

TEXTO ORIGINAL

Ley publicada en el Periódico Oficial, el martes 19 de diciembre de 2017.

PRESUPUESTO DE EGRESOS DEL ESTADO DE COAHUILA DE ZARAGOZA PARA EL EJERCICIO FISCAL 2018

EL C. MIGUEL ÁNGEL RIQUELME SOLÍS, GOBERNADOR CONSTITUCIONAL DEL ESTADO INDEPENDIENTE, LIBRE Y SOBERANO DE COAHUILA DE ZARAGOZA, A SUS HABITANTES SABED:

QUE EL CONGRESO DEL ESTADO INDEPENDIENTE, LIBRE Y SOBERANO DE COAHUILA DE ZARAGOZA;

DECRETA:

NÚMERO 1154.-

**PRESUPUESTO DE EGRESOS DEL ESTADO DE COAHUILA DE ZARAGOZA
PARA EL EJERCICIO FISCAL 2018**

ARTÍCULO 1.- El ejercicio, seguimiento y control del gasto público estatal y las erogaciones con cargo al Presupuesto de Egresos del Gobierno del Estado de Coahuila de Zaragoza para el Ejercicio Fiscal de 2018, comprendido del 1 de enero al 31 de diciembre de 2018 se sujetarán a las disposiciones contenidas en este decreto y a las aplicables de la materia. Dichas erogaciones se regirán por el Presupuesto de Egresos siguiente:

GOBIERNO DEL ESTADO DE COAHUILA DE ZARAGOZA
PRESUPUESTO DE EGRESOS 2018
CLASIFICACION POR OBJETO DEL GASTO
(PESOS)

	IMPORTE
TOTAL GENERAL	47,701,551,405.00
SERVICIOS PERSONALES	16,762,738,680.94
REMUNERACIONES AL PERSONAL DE CARÁCTER PERMANENTE	7,741,357,558.30
REMUNERACIONES AL PERSONAL DE CARÁCTER TRANSITORIO	175,797,777.30
REMUNERACIONES ADICIONALES Y ESPECIALES	4,980,689,887.66
SEGURIDAD SOCIAL	1,645,613,789.40
OTRAS PRESTACIONES SOCIALES Y ECONÓMICAS	982,631,994.12
PREVISIONES	822,421,479.04
PAGO DE ESTÍMULOS A SERVIDORES PÚBLICOS	414,226,195.12
MATERIALES Y SUMINISTROS	656,906,638.28
MATERIALES DE ADMINISTRACIÓN, EMISIÓN DE DOCUMENTOS Y ARTÍCULOS OFICIALES	273,572,762.37
ALIMENTOS Y UTENSILIOS	117,466,244.68
MATERIAS PRIMAS Y MATERIALES DE PRODUCCIÓN Y COMERCIALIZACIÓN	981,022.56
MATERIALES Y ARTÍCULOS DE CONSTRUCCIÓN Y DE REPARACIÓN	5,947,412.33
PRODUCTOS QUÍMICOS, FARMACÉUTICOS Y DE LABORATORIO	68,224,627.12
COMBUSTIBLES, LUBRICANTES Y ADITIVOS	149,846,143.65
VESTUARIO, BLANCOS, PRENDAS DE PROTECCIÓN Y ARTÍCULOS DEPORTIVOS	33,465,110.98
MATERIALES Y SUMINISTROS PARA SEGURIDAD	24,000.00
HERRAMIENTAS, REFACCIONES Y ACCESORIOS MENORES	7,379,314.59
SERVICIOS GENERALES	1,248,611,436.22
SERVICIOS BÁSICOS	277,349,538.05
SERVICIOS DE ARRENDAMIENTO	57,353,799.36
SERVICIOS PROFESIONALES, CIENTÍFICOS, TÉCNICOS Y OTROS SERVICIOS	36,517,625.02
SERVICIOS FINANCIEROS, BANCARIOS Y COMERCIALES	124,801,992.25
SERVICIOS DE INSTALACIÓN, REPARACIÓN, MANTENIMIENTO Y CONSERVACIÓN	67,249,215.69
SERVICIOS DE COMUNICACIÓN SOCIAL Y PUBLICIDAD	518,499,000.00
SERVICIOS DE TRASLADO Y VIÁTICOS	24,806,057.30
SERVICIOS OFICIALES	22,501,694.64
OTROS SERVICIOS GENERALES	119,532,513.91
TRANSFERENCIAS, ASIGNACIONES, SUBSIDIOS Y OTRAS AYUDAS	13,429,426,840.64
TRANSFERENCIAS INTERNAS Y ASIGNACIONES AL SECTOR PÚBLICO	11,560,309,624.57
TRANSFERENCIAS AL RESTO DEL SECTOR PÚBLICO	-
SUBSIDIOS Y SUBVENCIONES	992,955,343.60
AYUDAS SOCIALES	865,161,872.47
PENSIONES Y JUBILACIONES	-
TRANSFERENCIAS A FIDEICOMISOS, MANDATOS Y OTROS ANÁLOGOS	11,000,000.00
TRANSFERENCIAS A LA SEGURIDAD SOCIAL	-
DONATIVOS	-
TRANSFERENCIAS AL EXTERIOR	-

GOBIERNO DEL ESTADO DE COAHUILA DE ZARAGOZA
PRESUPUESTO DE EGRESOS 2018
CLASIFICACION POR OBJETO DEL GASTO
(PESOS)

	IMPORTE
TOTAL GENERAL	47,701,551,405.00
BIENES MUEBLES, INMUEBLES E INTANGIBLES	71,764,410.39
MOBILIARIO Y EQUIPO DE ADMINISTRACIÓN	21,000,000.00
MOBILIARIO Y EQUIPO EDUCACIONAL Y RECREATIVO	-
EQUIPO E INSTRUMENTAL MÉDICO Y DE LABORATORIO	4,469,544.39
VEHÍCULOS Y EQUIPO DE TRANSPORTE	29,000,000.00
EQUIPO DE DEFENSA Y SEGURIDAD	-
MAQUINARIA, OTROS EQUIPOS Y HERRAMIENTAS	-
ACTIVOS BIOLÓGICOS	-
BIENES INMUEBLES	-
ACTIVOS INTANGIBLES	17,294,866.00
INVERSIÓN PÚBLICA	4,545,453,509.35
OBRA PÚBLICA EN BIENES DE DOMINIO PÚBLICO	4,545,453,509.35
OBRA PÚBLICA EN BIENES PROPIOS	-
PROYECTOS PRODUCTIVOS Y ACCIONES DE FOMENTO	-
INVERSIONES FINANCIERAS Y OTRAS PROVISIONES	386,301,435.74
INVERSIONES PARA EL FOMENTO DE ACTIVIDADES PRODUCTIVAS	-
ACCIONES Y PARTICIPACIONES DE CAPITAL	-
COMPRA DE TÍTULOS Y VALORES	-
CONCESIÓN DE PRÉSTAMOS	-
INVERSIONES EN FIDEICOMISOS, MANDATOS Y OTROS ANÁLOGOS	-
OTRAS INVERSIONES FINANCIERAS	382,234,219.64
PROVISIONES PARA CONTINGENCIAS Y OTRAS EROGACIONES ESPECIALES	4,067,216.10
PARTICIPACIONES Y APORTACIONES	6,544,575,975.52
PARTICIPACIONES	4,202,514,516.52
APORTACIONES	2,342,061,459.00
CONVENIOS	-
DEUDA PÚBLICA	4,055,772,477.92
AMORTIZACIÓN DE LA DEUDA PÚBLICA	264,072,551.40
INTERESES DE LA DEUDA PÚBLICA	3,201,883,522.56
COMISIONES DE LA DEUDA PÚBLICA	-
GASTOS DE LA DEUDA PÚBLICA	9,298,550.73
COSTO POR COBERTURAS	80,517,853.23
APOYOS FINANCIEROS	-
ADEUDOS DE EJERCICIOS FISCALES ANTERIORES	500,000,000.00

GOBIERNO DEL ESTADO DE COAHUILA DE ZARAGOZA
PRESUPUESTO DE EGRESOS 2018
CLASIFICACION ADMINISTRATIVA
(PESOS)

	IMPORTE	TOTAL
PODER LEGISLATIVO		
CONGRESO DEL ESTADO DE COAHUILA	199,806,276.00	
AUDITORÍA SUPERIOR DEL ESTADO	174,800,500.00	
TOTAL PODER LEGISLATIVO		374,606,776.00
PODER JUDICIAL		
PODER JUDICIAL DEL ESTADO	834,406,628.05	
TOTAL PODER JUDICIAL		834,406,628.05
PODER EJECUTIVO		
DESPACHO DEL EJECUTIVO	130,748,265.23	
SECRETARÍA DE GOBIERNO	294,433,886.14	
SECRETARÍA DE FINANZAS	2,950,492,104.45	
SECRETARÍA DE DESARROLLO ECONÓMICO, COMPETITIVIDAD Y TURISMO	113,850,679.11	
SECRETARÍA DE EDUCACIÓN	19,829,893,277.52	
SECRETARÍA DE DESARROLLO SOCIAL	825,111,172.45	
SECRETARÍA DE SALUD	376,424,790.33	
SECRETARÍA DE INFRAESTRUCTURA Y TRANSPORTE	4,625,818,143.13	
SECRETARÍA DE DESARROLLO RURAL	257,305,003.52	
SECRETARÍA DE FISCALIZACIÓN Y RENDICIÓN DE CUENTAS	51,844,424.96	
REPRESENTACIÓN DEL GOBIERNO DEL ESTADO DE COAHUILA EN LA CIUDAD DE MÉXICO	12,923,411.10	
SECRETARÍA DEL MEDIO AMBIENTE	60,300,864.46	
COMISIÓN ESTATAL DE SEGURIDAD PÚBLICA	1,020,258,916.22	
SECRETARÍA DE CULTURA	236,379,744.49	
SECRETARÍA DEL TRABAJO	145,437,233.26	
SECRETARÍA DE LA JUVENTUD	12,934,459.73	
SECRETARÍA DE LAS MUJERES	31,472,020.74	
PROCURADURÍA PARA NIÑOS, NIÑAS Y LA FAMILIA	24,493,641.64	
		31,000,122,038.48
TRANSFERENCIAS A MUNICIPIOS		
PARTICIPACIONES Y APORTACIONES	6,544,575,975.52	
		6,544,575,975.52

GOBIERNO DEL ESTADO DE COAHUILA DE ZARAGOZA
PRESUPUESTO DE EGRESOS 2018
CLASIFICACION ADMINISTRATIVA
(PESOS)

	IMPORTE	TOTAL
TRANSFERENCIAS A ORGANISMOS DESCENTRALIZADOS		
DESARROLLO INTEGRAL DE LA FAMILIA	541,522,987.76	
INST. DE PENSIONES PARA LOS TRABAJADORES AL SERVICIO DEL ESTADO	-	
INSTITUTO ESTATAL DEL DEPORTE	116,505,723.09	
INSTITUTO COAHUILENSE DEL CATASTRO Y LA INFORMACIÓN TERRITORIAL	26,977,122.25	
COMISIÓN ESTATAL PARA LA REGULARIZACIÓN DE LA TENENCIA DE LA TIERRA URBANA Y RÚSTICA EN COAHUILA	17,483,345.52	
INSTITUTO COAHUILENSE DE LA INFRAESTRUCTURA FÍSICA EDUCATIVA	168,840,769.00	
SERVICIOS DE SALUD DE COAHUILA	1,900,502,359.00	
CONSEJO ESTATAL DE CIENCIA Y TECNOLOGÍA DE COAHUILA	13,653,044.00	
COLEGIO NACIONAL DE EDUCACION PROFESIONAL TECNICA DEL ESTADO DE COAHUILA	147,003,156.00	
COMISIÓN ESTATAL DE AGUAS Y SANEAMIENTO DE COAHUILA		
INSTITUTO COAHUILENSE DE LAS PERSONAS ADULTAS MAYORES	3,048,850.21	
PROMOTORA PARA EL DESARROLLO RURAL DE COAHUILA	14,139,875.00	
COMISIÓN ESTATAL DE VIVIENDA	15,869,675.00	
INST. DE SERV. DE SALUD REHABILITACION Y EDUC. ESPECIAL E INTEGRAL	36,000,000.00	
CENTRO DE JUSTICIA Y EMPODERAMIENTO DE LAS MUJERES	27,324,965.42	
REGIMEN ESTATAL DE PROTECCION SOCIAL EN SALUD EN EL ESTADO DE COAHUILA DE ZARAGOZA	450,000,000.00	
COMISIÓN EJECUTIVA ESTATAL DE ATENCIÓN A VICTIMAS DEL ESTADO DE COAHUILA DE ZARAGOZA	17,640,686.00	
RADIO COAHUILA	10,500,491.00	
SECRETARÍA EJECUTIVA DEL SISTEMA ESTATAL ANTICORRUPCIÓN	35,468,000.00	
IMPULSORA MINERA DEL ESTADO DE COAHUILA	-	
		3,542,481,049.25
DEUDA PÚBLICA		
INTERESES DE LA DEUDA PUBLICA	3,201,883,522.56	
AMORTIZACIÓN DE LA DEUDA PÚBLICA	264,072,551.40	
GASTOS DE LA DEUDA PÚBLICA	9,298,550.73	
COSTO POR COBERTURAS	80,517,853.23	
ADEFAS	500,000,000.00	
		4,055,772,477.92
		TOTAL PODER EJECUTIVO 45,142,951,541.17
ORGANOS AUTONOMOS		
INSTITUTO ELECTORAL DE COAHUILA	374,835,749.00	
INSTITUTO COAHUILENSE DE ACCESO A LA INFORMACIÓN	45,649,000.00	
COMISIÓN DE LOS DERECHOS HUMANOS DEL ESTADO DE COAHUILA DE ZARAGOZA	38,511,751.00	
COMISIÓN COAHUILENSE DE CONCILIACIÓN Y ARBITRAJE MÉDICO	4,775,881.00	
TRIBUNAL ELECTORAL DEL ESTADO DE COAHUILA DE ZARAGOZA	32,104,443.00	
TRIBUNAL DE JUSTICIA ADMINISTRATIVA DE COAHUILA DE ZARAGOZA	65,726,694.78	
FISCALIA GENERAL DEL ESTADO DE COAHUILA DE ZARAGOZA	787,982,941.00	
		1,349,586,459.78
		TOTAL ORGANOS AUTONOMOS 1,349,586,459.78
		TOTAL GENERAL 47,701,551,405.00

GOBIERNO DEL ESTADO DE COAHUILA DE ZARAGOZA
PRESUPUESTO DE EGRESOS 2018
FUNCIONAL
(PESOS)

Gobierno	7,151,205,287.24
Legislativo	374,606,776.00
CONGRESO DEL ESTADO DE COAHUILA	199,806,276.00
AUDITORIA SUPERIOR DEL ESTADO	174,800,500.00
Judicial	834,406,628.05
PODER JUDICIAL DEL ESTADO	834,406,628.05
Ejecutivo	4,557,137,423.41
DESPACHO DEL EJECUTIVO	130,748,265.23
SECRETARÍA DE GOBIERNO	294,433,886.14
SECRETARÍA DE FINANZAS	2,950,492,104.45
COMISIÓN ESTATAL DE SEGURIDAD PÚBLICA	1,020,258,916.22
SECRETARÍA DE FISCALIZACIÓN Y RENDICIÓN DE CUENTAS	51,844,424.96
REPRESENTACIÓN DEL GOBIERNO DEL ESTADO DE COAHUILA EN LA CIUDAD DE MÉXICO	12,923,411.10
PROCURADURÍA PARA NIÑOS, NIÑAS Y LA FAMILIA	24,493,641.64
CENTRO DE JUSTICIA Y EMPODERAMIENTO DE LAS MUJERES	27,324,965.42
INSTITUTO COAHUILENSE DEL CATASTRO Y LA INFORMACIÓN TERRITORIAL	26,977,122.25
COMISIÓN EJECUTIVA ESTATAL DE ATENCIÓN A VICTIMAS DEL ESTADO DE COAHUILA DE ZARAGOZA	17,640,686.00
Autonomos	1,385,054,459.78
INSTITUTO COAHUILENSE DE ACCESO A LA INFORMACIÓN	45,649,000.00
COMISIÓN DE LOS DERECHOS HUMANOS DEL ESTADO DE COAHUILA DE ZARAGOZA	38,511,751.00
COMISIÓN COAHUILENSE DE CONCILIACIÓN Y ARBITRAJE MÉDICO	4,775,881.00
INSTITUTO ELECTORAL DE COAHUILA	374,835,749.00
TRIBUNAL ELECTORAL DEL ESTADO DE COAHUILA DE ZARAGOZA	32,104,443.00
TRIBUNAL DE JUSTICIA ADMINISTRATIVA DE COAHUILA DE ZARAGOZA	65,726,694.78
SECRETARÍA EJECUTIVA DEL SISTEMA ESTATAL ANTICORRUPCIÓN	35,468,000.00
FISCALIA GENERAL DEL ESTADO DE COAHUILA DE ZARAGOZA	787,982,941.00

GOBIERNO DEL ESTADO DE COAHUILA DE ZARAGOZA
PRESUPUESTO DE EGRESOS 2018
FUNCIONAL
(PESOS)

Desarrollo Social	24,769,293,195.30
Ejecutivo	24,769,293,195.30
SECRETARÍA DE EDUCACIÓN	19,829,893,277.52
SECRETARÍA DE DESARROLLO SOCIAL	825,111,172.45
SECRETARÍA DE SALUD	376,424,790.33
SECRETARÍA DEL MEDIO AMBIENTE	60,300,864.46
SECRETARÍA DE CULTURA	236,379,744.49
SECRETARÍA DE LA JUVENTUD	12,934,459.73
SECRETARÍA DE LAS MUJERES	31,472,020.74
DESARROLLO INTEGRAL DE LA FAMILIA	541,522,987.76
INSTITUTO ESTATAL DEL DEPORTE	116,505,723.09
COMISIÓN ESTATAL PARA LA REGULARIZACIÓN DE LA TENENCIA DE LA TIERRA URBANA Y RÚSTICA EN COAHUILA	17,483,345.52
INSTITUTO COAHUILENSE DE LA INFRAESTRUCTURA FÍSICA EDUCATIVA	168,840,769.00
SERVICIOS DE SALUD DE COAHUILA	1,900,502,359.00
COLEGIO NACIONAL DE EDUCACION PROFESIONAL TECNICA DEL ESTADO DE COAHUILA	147,003,156.00
INSTITUTO COAHUILENSE DE LAS PERSONAS ADULTAS MAYORES	3,048,850.21
COMISIÓN ESTATAL DE VIVIENDA	15,869,675.00
REGIMEN ESTATAL DE PROTECCION SOCIAL EN SALUD EN EL ESTADO DE COAHUILA DE ZARAGOZA	450,000,000.00
INST. DE SERV. DE SALUD REHABILITACION Y EDUC. ESPECIAL E INTEGRAL	36,000,000.00
INST. DE PENSIONES PARA LOS TRABAJADORES AL SERVICIO DEL ESTADO	-
Desarrollo Económico	5,180,704,469.02
Ejecutivo	5,180,704,469.02
SECRETARÍA DE DESARROLLO ECONÓMICO, COMPETITIVIDAD Y TURISMO	113,850,679.11
SECRETARÍA DE INFRAESTRUCTURA Y TRANSPORTE	4,625,818,143.13
SECRETARÍA DE DESARROLLO RURAL	257,305,003.52
SECRETARÍA DEL TRABAJO	145,437,233.26
CONSEJO ESTATAL DE CIENCIA Y TECNOLOGÍA DE COAHUILA	13,653,044.00
PROMOTORA PARA EL DESARROLLO RURAL DE COAHUILA	14,139,875.00
RADIO COAHUILA	10,500,491.00
IMPULSORA MINERA DEL ESTADO DE COAHUILA	-
Otras no clasificadas en funciones anteriores	10,600,348,453.44
Ejecutivo	10,600,348,453.44
PARTICIPACIONES MUNICIPALES	6,544,575,975.52
SERVICIO DE LA DEUDA	4,055,772,477.92
Total general	47,701,551,405.00

GOBIERNO DEL ESTADO DE COAHUILA DE ZARAGOZA
PRESUPUESTO DE EGRESOS PARA EL EJERCICIO 2018
CLASIFICACIÓN POR TIPO DE GASTO
(PESOS)

	TOTAL GENERAL	47,701,551,405	100%
GASTO CORRIENTE		21,959,956,682	46%
GASTO DE CAPITAL		18,432,946,196	39%
AMORTIZACIÓN DE LA DEUDA Y DISMINUCIÓN DE PASIVOS		764,072,551	2%
PENSIONES Y JUBILACIONES		-	0%
PARTICIPACIONES		6,544,575,976	14%

GOBIERNO DEL ESTADO DE COAHUILA DE ZARAGOZA
PRESUPUESTO DE EGRESOS 2018
PRIORIDADES DE GASTO

Seguridad Pública
Educación
Salud
Infraestructura
Buen Gobierno
Desarrollo Social Incluyente y Participativo
Equidad de Género
Trabajo
Transparencia
Desarrollo Rural
Derechos Humanos
Medio Ambiente

**GOBIERNO DEL ESTADO DE COAHUILA DE ZARAGOZA
PRESUPUESTO DE EGRESOS 2018
PROGRAMAS Y PROYECTOS**

PROGRAMAS SECTORIALES

Educación
Salud
Desarrollo Económico y Turismo
Desarrollo Social e Inclusión
Medio Ambiente y Desarrollo Urbano
Desarrollo Rural
Infraestructura y Transporte
Seguridad Pública
Fiscalización y Rendición de Cuentas
Empleo y Justicia Laboral

PROGRAMAS ESPECIALES

Protección Civil
Protección y Garantía de los Derechos Humanos de los Niños y Niñas
Asistencia Social e Integración Familiar
Derechos Humanos
Energía
Turismo
Vivienda
Inclusión
Igualdad de Género
Ciencia y Tecnología
Cultura
Deporte y Activación Física
Transparencia

GOBIERNO DEL ESTADO DE COAHUILA DE ZARAGOZA
PRESUPUESTO DE EGRESOS 20 18
ANALÍTICO DE PLAZAS

Pag 01

Plaza/ Puesto	Número de Plazas	Remuneraciones	
		De	Hasta
AD01	270	10,788.98	10,788.98
AD02	303	9,756.69	9,756.69
AD03	286	8,890.34	8,890.34
DA01	16	16,680.83	16,680.83
DA02	14	17,548.84	17,548.84
DA03	17	17,126.66	17,126.66
DA04	18	17,417.54	17,417.54
DA05	16	17,799.60	17,799.60
DA06	20	18,054.51	18,054.51
DA07	7	18,997.70	18,997.70
DA08	9	18,972.40	18,972.40
DA09	9	20,234.98	20,234.98
DA10	10	21,110.29	21,110.29
DIP01	25	91,402.63	91,402.63
MM01	123	52,235.32	52,235.32
MM02	127	42,905.56	42,905.56
MM03	224	36,858.49	36,858.49
MM04	239	32,053.32	32,053.32
MM05	238	27,712.34	27,712.34
MM06	445	22,670.91	22,670.91
MM07	424	19,210.09	19,210.09
MM08	343	17,347.95	17,347.95
MMS01	65	83,091.17	83,091.17
MMS01	7	109,963.26	109,963.26
MMS02	98	75,631.47	75,631.47
MMS03	63	66,447.18	66,447.18
MMS04	73	58,085.71	58,085.71
MP01	41	41,640.00	41,640.00
MP02	397	26,912.55	26,912.55
MSE01	1	176,035.91	176,035.91
MSS00	19	162,892.36	162,892.36
MST01	8	140,760.40	140,760.40
NJA0	3	19,849.20	19,849.20

GOBIERNO DEL ESTADO DE COAHUILA DE ZARAGOZA
PRESUPUESTO DE EGRESOS 2018
ANALÍTICO DE PLAZAS

Pag 02

Plaza/Puesto	Número de Plazas	Remuneraciones	
		De	Hasta
NJA1	18	21,193.92	21,193.92
NJB0	60	17,320.52	17,320.52
NP06	11	17,320.52	17,320.52
NP08	4	17,320.52	17,320.52
NP09	1	17,320.52	17,320.52
NP10	22	17,320.52	17,320.52
NP11	27	17,320.52	17,320.52
NP12	16	17,320.52	17,320.52
NP13	8	17,320.52	17,320.52
NP14	10	17,320.52	17,320.52
NSB1	1	30,549.53	30,549.53
NSC1	1	24,861.07	24,861.07
PAD01	6	10,788.98	10,788.98
PAD02	5	9,756.69	9,756.69
PAD03	7	8,890.34	8,890.34
PEAD01	96	9,962.56	9,962.56
PEAD02	34	8,929.13	8,929.13
PEAD03	211	8,063.93	8,063.93
PEMM01	3	47,590.22	47,590.22
PEMM02	13	39,180.83	39,180.83
PEMM03	10	33,681.66	33,681.66
PEMM04	24	28,342.71	28,342.71
PEMM05	21	25,192.85	25,192.85
PEMM06	29	20,608.93	20,608.93
PEMM07	14	17,520.36	17,520.36
PEMM08	19	16,253.91	16,253.91
PEMMS01	2	76,887.97	76,887.97
PEMMS02	3	69,536.98	69,536.98
PEMMS04	9	53,354.25	53,354.25
PEPR01	31	14,815.14	14,815.14
PEPR02	28	13,246.40	13,246.40
PEPR03	37	11,756.63	11,756.63
PESM01	10	4,931.07	4,931.07

GOBIERNO DEL ESTADO DE COAHUILA DE ZARAGOZA
PRESUPUESTO DE EGRESOS 2018
ANALÍTICO DE PLAZAS

Pag 03

Plaza/Puesto	Número de Plazas	Remuneraciones	
		De	Hasta
PESM02	28	4,350.83	4,350.83
PESM03	19	4,350.83	4,350.83
PETE01	72	7,065.14	7,065.14
PETE02	21	5,910.53	5,910.53
PETE03	38	5,453.00	5,453.00
PMM02	1	42,905.56	42,905.56
PMM03	1	36,858.49	36,858.49
PMM04	6	32,053.32	32,053.32
PMM05	7	27,712.34	27,712.34
PMM06	6	22,670.91	22,670.91
PMM07	7	19,210.09	19,210.09
PMM08	3	17,545.69	17,545.69
PMMS02	1	75,631.47	75,631.47
PMMS03	1	66,447.18	66,447.18
PPR01	11	15,677.03	15,677.03
PPR03	1	12,600.21	12,600.21
PR01	319	15,677.03	15,677.03
PR02	257	14,096.84	14,096.84
PR03	384	12,600.21	12,600.21
PSM03	109	4,982.03	4,982.03
PTE01	7	7,768.15	7,768.15
PTE02	4	6,540.32	6,540.32
PTE03	2	6,082.54	6,082.54
SESM021	24	5,111.41	5,111.41
SM01	116	5,560.86	5,560.86
SM02	134	4,982.03	4,982.03
SM03	261	4,982.03	4,982.03
SO06	133	18,494.60	18,494.60
SO06	26	20,055.89	20,055.89
SO07	174	18,887.77	18,887.77
SO07	20	20,901.18	20,901.18
SO08	1,044	19,800.88	19,800.88
SO08	1	20,901.18	20,901.18

GOBIERNO DEL ESTADO DE COAHUILA DE ZARAGOZA
PRESUPUESTO DE EGRESOS 2018
ANALÍTICO DE PLAZAS

Pag 04

Plaza/ Puesto	Número de Plazas	Remuneraciones	
		De	Hasta
SO08	232	23,033.49	23,033.49
SO08	1	23,293.82	23,293.82
SO08	2	27,058.91	27,058.91
SO09	36	20,335.89	20,335.89
SO09	35	22,462.51	22,462.51
SO10	116	21,431.39	21,431.39
SO10	1	22,788.17	22,788.17
SO10	179	24,048.09	24,048.09
SO10	1	25,751.97	25,751.97
SO11	39	23,197.48	23,197.48
SO11	59	25,169.59	25,169.59
SO12	95	23,001.23	23,001.23
SO12	2	25,814.39	25,814.39
SO12	151	24,647.11	24,647.11
SO13	57	25,169.59	25,169.59
SO13	33	27,516.50	27,516.50
SO14	237	24,959.04	24,959.04
SO15	22	27,128.60	27,128.60
SO16	57	28,457.70	28,457.70
SP01	749	17,320.52	17,320.52
SP01	75	17,320.52	17,320.52
SP01	14	17,320.52	17,320.52
SP02	8	17,320.52	17,320.52
SP02	127	17,320.52	17,320.52
SP02	25	17,320.52	17,320.52
SP03	449	17,320.52	17,320.52
SP03	3	17,320.52	17,320.52
SP03	19	17,320.52	17,320.52
SP04	64	17,320.52	17,320.52
SP04	501	17,320.52	17,320.52
SP04	9	18,337.93	18,337.93
SP05	18	19,779.91	19,779.91
SP05	2	21,329.49	21,329.49

GOBIERNO DEL ESTADO DE COAHUILA DE ZARAGOZA
PRESUPUESTO DE EGRESOS 2018
ANALÍTICO DE PLAZAS

Pag 05

Plaza/Puesto	Número de Plazas	Remuneraciones	
		De	Hasta
SP05	41	22,877.92	22,877.92
SP06	6	24,781.99	24,781.99
SP06	1	27,576.72	27,576.72
SP06	9	30,441.27	30,441.27
SP07	2	36,386.82	36,386.82
SP07	2	38,127.52	38,127.52
SP08	1	39,976.94	39,976.94
TCA0101	2	116,002.76	116,002.76
TCA0301	1	67,794.17	67,794.17
TCA0401	3	64,167.63	64,167.63
TCA0402	6	64,167.63	64,167.63
TCA0501	1	60,310.49	60,310.49
TCA0503	1	60,310.49	60,310.49
TCA0505	1	60,310.49	60,310.49
TCA0506	1	60,310.49	60,310.49
TCA0601	3	54,686.00	54,686.00
TCA0701	2	50,227.10	50,227.10
TCA0802	6	38,111.60	38,111.60
TCA0803	1	38,111.60	38,111.60
TCA0804	1	38,111.60	38,111.60
TCA0805	3	38,111.60	38,111.60
TCA0806	2	38,111.60	38,111.60
TCA0901	1	35,679.91	35,679.91
TCA1003	2	34,218.40	34,218.40
TCA1101	1	33,063.84	33,063.84
TCA1102	1	33,063.84	33,063.84
TCA1103	7	33,063.84	33,063.84
TCA1105	1	33,063.84	33,063.84
TCA1201	19	27,866.61	27,866.61
TCA1204	3	27,866.61	27,866.61
TCA1302	2	25,695.33	25,695.33
TCA1303	10	25,695.33	25,695.33
TCA1401	3	24,544.86	24,544.86

GOBIERNO DEL ESTADO DE COAHUILA DE ZARAGOZA
PRESUPUESTO DE EGRESOS 2018
ANALÍTICO DE PLAZAS

Pag 06

Plaza/Puesto	Número de Plazas	Remuneraciones	
		De	Hasta
TCA1402	2	24,544.86	24,544.86
TCA1403	1	24,544.86	24,544.86
TCA1404	1	24,544.86	24,544.86
TCA1405	5	24,544.86	24,544.86
TCA1406	1	24,544.86	24,544.86
TCA1501	1	20,680.02	20,680.02
TCA1502	16	20,680.02	20,680.02
TCA1503	4	20,859.31	20,859.31
TCA1504	3	20,859.31	20,859.31
TCA1601	1	19,502.17	19,502.17
TCA1602	2	19,502.17	19,502.17
TCA1701	3	16,144.07	16,144.07
TCA1702	1	16,144.07	16,144.07
TCA1802	1	14,158.25	14,158.25
TCA1901	3	11,272.09	11,272.09
TCA1902	1	11,272.09	11,272.09
TCA1904	1	11,272.09	11,272.09
TCA2001	2	9,701.64	9,701.64
TCA2003	3	9,701.64	9,701.64
TCA2004	2	9,701.64	9,701.64
TCA2005	1	9,701.64	9,701.64
TCA2101	140	7,874.01	7,874.01
TCA2102	17	7,874.01	7,874.01
TCA2103	10	7,874.01	7,874.01
TCA2301	24	6,699.31	6,699.31
TCA2302	1	5,783.76	5,783.76
TCA2303	2	5,783.76	5,783.76
TCA2401	55	6,377.56	6,377.56
TCJ0102	4	69,205.89	69,205.89
TCJ0102	43	79,110.87	79,110.87
TCJ0102	24	79,110.87	79,110.87
TCJ0201	1	72,631.88	72,631.88
TCJ0202	2	72,631.88	72,631.88

GOBIERNO DEL ESTADO DE COAHUILA DE ZARAGOZA
PRESUPUESTO DE EGRESOS 2018
ANALÍTICO DE PLAZAS

Pag 07

Plaza/Puesto	Número de Plazas	Remuneraciones	
		De	Hasta
TCJ0402	2	54,343.15	54,343.15
TCJ0501	4	48,655.94	48,655.94
TCJ0601	1	42,965.90	42,965.90
TCJ0602	3	42,965.90	42,965.90
TCJ0603	32	42,965.90	42,965.90
TCJ0605	5	42,965.90	42,965.90
TCJ0701	4	37,379.91	37,379.91
TCJ0702	4	37,379.91	37,379.91
TCJ0703	4	37,379.91	37,379.91
TCJ0704	13	37,379.91	37,379.91
TCJ0705	1	37,379.91	37,379.91
TCJ0706	1	37,379.91	37,379.91
TCJ0707	4	37,379.91	37,379.91
TCJ0801	9	30,904.15	30,904.15
TCJ0803	116	30,904.15	30,904.15
TCJ0804	2	30,904.15	30,904.15
TCJ0805	2	30,904.15	30,904.15
TCJ0806	1	30,904.15	30,904.15
TCJ0807	2	30,904.15	30,904.15
TCJ0808	2	30,904.15	30,904.15
TCJ0901	6	27,349.11	27,349.11
TCJ1001	8	20,155.85	20,155.85
TCJ1101	5	18,945.20	18,945.20
TCJ1102	1	18,945.20	18,945.20
TCJ1103	1	18,945.20	18,945.20
TCJ1201	107	18,313.37	18,313.37
TCJ1202	6	18,313.37	18,313.37
TCJ1301	9	16,352.68	16,352.68
TE01	280	7,768.15	7,768.15
TE02	165	6,540.32	6,540.32
TE03	127	6,082.54	6,082.54
TID0101	1	64,167.63	64,167.63
TID0201	4	41,664.82	41,664.82

GOBIERNO DEL ESTADO DE COAHUILA DE ZARAGOZA
PRESUPUESTO DE EGRESOS 20 18
ANALÍTICO DE PLAZAS

Pag 08

Plaza/Puesto	Número de Plazas	Remuneraciones	
		De	Hasta
TID0301	3	33,653.44	33,653.44
TID0401	36	29,386.36	29,386.36
TID0501	4	29,162.45	29,162.45
TID0601	25	25,698.77	25,698.77
TID0602	41	25,698.77	25,698.77
TID0701	1	20,766.43	20,766.43
TID0702	1	20,766.43	20,766.43
TID0801	4	16,292.60	16,292.60
TID1001	1	12,506.13	12,506.13
TID1101	1	9,913.63	9,913.63
TID1401	6	7,868.68	7,868.68
TID1402	1	7,868.68	7,868.68
TID1501	1	5,928.08	5,928.08
TID1601	1	5,492.70	5,492.70
TM01011	1	283,582.55	283,582.55
TM02011	3	263,768.80	263,768.80
TM03011	9	258,768.80	258,768.80
TM03011	1	258,768.80	258,768.80
TM04011	2	212,892.60	212,892.60
TM04011	1	239,968.80	239,968.80
TM04021	1	239,968.80	239,968.80
TM05011	1	96,144.80	96,144.80
TM05011	4	108,724.87	108,724.87

CLASIFICADOR DE PLAZAS				
TIPO DE EMPLEADO	PUESTO			
Mando Superior Ejecutivo	Gobernador	MSE		
Mando Superior	secretario de Estado	MS00		
Mando Superior	Titular de Organismos y Homólogos	MST01		
Mando Superior	Subsecretarios	MMS01		PEMMS01
Mando Superior	Director General	MMS02, MMS03, MMS04	PMM02	PEMMS02, PEMMS04
Mando Medio	Director de Área	MM01, MM02, MM03	PMM02, PMM03	PEMM01, PEMM02, PEMM01
Mando Medio	Subdirector	MM04, MM05, MM06	PMM04, PMM05, PMM06	PEMM04, PEMM05, PEMM06
Mando Medio	Jefe de Departamento	MM07, MM08	PMM07, PMM08	PEMM07, PEMM08
Técnico Operativo	Profesional	PR01, PR02, PR03	PPR01, PPR02, PPR03	PEPR01, PEPR02, PEPR03
Técnico Operativo	Administrativo	AD01, AD02, AD03	PAD01, PAD02, PAD03	PEAD01, PEAD02, PEAD03
Técnico Operativo	Técnico	TE01, TE02, TE03	PTE01, PTE02, PTE03	PETE01, PETE02, PETE03
Técnico Operativo	Servicios y Manuales	SM01, SM02, SM03, SESM021	PSM01, PSM02, PSM03	PESM01, PESM02, PESM03
Sindicato	SUTSGE	SO		
Sindicato	DIF	DA		
Fuerzas de Seguridad y Procuración de Justicia	Policía No Profesionalizado	NS,NJ, NP		
Fuerzas de Seguridad y Procuración de Justicia	Policía Profesionalizado	SP		
Fuerzas de Seguridad y Procuración de Justicia	Agente del Ministerio Público	MP		
Poder Judicial	Servidores Públicos del Poder Judicial	TCA, TID, TCJ, TCA, TID,TCJ		
Poder Legislativo	Diputado	DIP		
<p>Notas:</p> <p>N= Nomenclatura</p> <p>*Cuando se antepone la letra "E" a cualquiera de las categorías indica que el empleado tiene la calidad de eventual.</p> <p>* Cuando se antepone la letra "P" a cualquiera de las categorías indica que el empleado pertenece a un Programa Específico.</p>				

ARTÍCULO 2.- Para los efectos del presente Presupuesto de Egresos se entiende por:

- I. **Adecuaciones:** Las modificaciones a los calendarios presupuestales, las ampliaciones y reducciones al Presupuesto de Egresos del Estado mediante movimientos compensados y las liberaciones anticipadas de recursos públicos calendarizados realizadas por el Ejecutivo a través de la Secretaría de Finanzas, siempre que permitan un mejor cumplimiento de los objetivos y metas de los programas presupuestarios a cargo de los Ejecutores de Gasto.
- II. **Amortización de la Deuda y Disminución de Pasivos:** Representa la cancelación mediante pago o cualquier forma por la cual se extinga la obligación principal de los pasivos contraídos por el Gobierno del Estado.
- III. **Asignaciones Presupuestales:** La ministración que de los recursos públicos aprobados por el Congreso Local mediante el Presupuesto de Egresos del Estado, realiza el Ejecutivo Estatal a través de la Secretaría de Finanzas para los Ejecutores de Gasto.
- IV. **Ayudas:** Las aportaciones de recursos públicos en numerario o en especie otorgadas por el Gobierno del Estado con base en los objetivos y metas de los programas presupuestarios.
- V. **Armonización:** La reestructuración y compatibilización de los modelos contables vigentes a nivel nacional, a partir de la adecuación y fortalecimiento de las disposiciones jurídicas que las rigen, de los procedimientos para el registro de las operaciones, de la información que deben generar los sistemas de contabilidad gubernamental, y de las características y contenido de los principales informes de rendición de cuentas;

- VI. **Capítulo de gasto:** El mayor nivel de agregación que identifica el conjunto homogéneo y ordenado de los bienes y servicios requeridos por los entes públicos;
- VII. **Cartera de Programas y Proyectos de inversión:** Conjunto de acciones susceptibles de ser financiadas con recursos públicos;
- VIII. **Clasificación Administrativa:** Muestra la estructura básica de las transacciones financieras que aplicarán los tres órdenes de gobierno para clasificar los entes públicos de su ámbito institucional, y a partir de ésta, cada uno aplicarán las subclasificaciones que estimen convenientes, atendiendo a su estructura organizacional y requerimientos de información;
- IX. **Clasificación Económica de los Ingresos, de los Gastos y del Financiamiento de los Entes Públicos:** Aquella que permite ordenar las transacciones de los Entes Públicos de acuerdo con su naturaleza económica, con el propósito general de analizar y evaluar el impacto de la política y gestión fiscal y sus componentes sobre la economía en general.
- X. **Clasificación Funcional del Gasto:** La que agrupa los gastos según los propósitos u objetivos socioeconómicos que persiguen los diferentes entes públicos. Presenta el gasto público según la naturaleza de los servicios gubernamentales brindados a la población. Con dicha clasificación se identifica el presupuesto destinado a finalidades de: Gobierno, Desarrollo Social, Desarrollo Económico y Otros no Clasificados; permitiendo determinar los objetivos generales de las políticas públicas y los recursos financieros a nivel de Finalidad, Función y Subfunción, que se asignan para alcanzarlos.

- XI. **Clasificación por Objeto del Gasto:** La que resume, ordena y presenta los gastos programados en el presupuesto de acuerdo con la naturaleza de los bienes, servicios, activos y pasivos financieros. Alcanza a todas las transacciones que realizan los entes públicos para obtener bienes y servicios que se utilizan en la prestación de servicios públicos y en la realización de transferencias, en el marco del Presupuesto de Egresos. La clasificación por objeto del gasto reúne en forma sistemática y homogénea todos los conceptos de gastos descritos. En ese orden, se constituye en un elemento fundamental del Sistema General de Cuentas, donde cada componente destaca aspectos concretos del Presupuesto y suministra información que atiende a necesidades diferentes pero enlazadas, permitiendo así el vínculo con la contabilidad a nivel de Capítulo, Concepto y Partida Específica;
- XII. **Clasificación por Fuentes de Financiamiento:** Consiste en presentar los gastos públicos según los agregados genéricos de los recursos empleados para su financiamiento. Esta clasificación permite identificar las fuentes u orígenes de los ingresos que financian los egresos y precisar la orientación específica de cada fuente a efecto de controlar su aplicación.
- XIII. **Clasificación Programática:** Técnica presupuestaria que pone especial atención a las actividades que se realizan más que a los bienes y servicios que se adquieren. Contiene un conjunto armónico de programas, proyectos y metas que se deben realizar a corto plazo y permite la racionalización en el uso de recursos al determinar objetivos y metas; asimismo, identifica responsables del programa y establece las acciones concretas para obtener los fines deseados.
- XIV. **Clasificación por Tipo de Gasto:** La que relaciona las transacciones públicas que generan los grandes agregados de la clasificación económica presentándolos en: Gasto Corriente, Gasto de Capital, Amortización de la Deuda y Disminución de Pasivos, Pensiones y Jubilaciones y Participaciones;

- XV. **Concepto:** Los subconjuntos homogéneos y ordenados en forma específica, producto de la desagregación de los bienes y servicios, incluidos en cada capítulo de gasto;
- XVI. **Contabilidad Gubernamental:** La técnica que sustenta los sistemas de contabilidad gubernamental y que se utiliza para el registro de las transacciones que llevan a cabo los entes públicos, expresados en términos monetarios, captando los diversos eventos económicos identificables y cuantificables que afectan los bienes e inversiones, las obligaciones y pasivos, así como el propio patrimonio, con el fin de generar información financiera que facilite la toma de decisiones y un apoyo confiable en la administración de los recursos públicos;
- XVII. **CONAC:** Consejo Nacional de Armonización Contable, órgano de coordinación para la armonización de la contabilidad gubernamental y tiene por objeto la emisión de las normas contables y lineamientos para la generación de información financiera que aplicarán los entes públicos;
- XVIII. **Cuentas presupuestarias:** Las cuentas que conforman los clasificadores de ingresos y gastos públicos;
- XIX. **Dependencias:** Las definidas como tales en la Ley Orgánica de la Administración Pública del Estado, las cuales son objeto de control presupuestario directo por parte de la Secretaría de Finanzas.
- XX. **Ejecutores de gasto:** Los Poderes Ejecutivo, Legislativo y Judicial, así como los Entes Autónomos a los que se les asignen recursos en el presente decreto.
- XXI. **Entes públicos:** El Poder Ejecutivo, el Poder Legislativo, el Poder Judicial y Órganos Autónomos;

- XXII. **Entidades Paraestatales:** Los organismos públicos descentralizados, los organismos públicos de participación ciudadana, las empresas de participación estatal y los fideicomisos públicos, los cuales son objeto de control presupuestario indirecto por parte de la Secretaría de Finanzas.
- XXIII. **Estado:** El Estado de Coahuila de Zaragoza;
- XXIV. **Fideicomisos Públicos:** Aquellos en los que el fideicomitente sea el Gobierno del Estado, organismos descentralizados, empresas de participación estatal o cualquier institución fiduciaria cuando ésta actúe en cumplimiento de los fines de otro fideicomiso de cualquier dependencia o entidad de la Administración Pública Estatal.
- XXV. **Juntas Locales de Conciliación y Arbitraje:** Aquellas a las cuales les corresponde el conocimiento y resolución de los conflictos laborales, de conformidad a la Ley Federal del Trabajo.
- XXVI. **LDF:** Ley de Disciplina Financiera de las Entidades Federativas y los Municipios: Tiene por objeto establecer los criterios generales de responsabilidad hacendaria y financiera que regirán a las Entidades Federativas y los Municipios, así como a sus respectivos Entes Públicos, para un manejo sostenible de sus finanzas públicas.
- XXVII. **LGCG:** Ley General de Contabilidad Gubernamental, que tiene por objeto establecer los criterios generales que regirán la contabilidad gubernamental y la emisión de información financiera de los entes públicos con el fin de lograr su adecuada armonización;
- XXVIII. **Perspectiva de Género:** Es una herramienta metodológica de análisis que permite visibilizar la asignación social diferenciada de roles y tareas en virtud del sexo; revela las diferencias en oportunidades y derechos que siguen a esta asignación; evidencia de las relaciones de poder originadas en estas diferencias; y pregunta por los

impactos diferenciados de las leyes y políticas públicas basadas en estas asignaciones, diferencias y relaciones de poder;

- XXIX. **XVIII. Plan Estatal de Desarrollo:** Instrumento rector de la planeación del desarrollo del estado, en el que se identifican las prioridades, se presentan los objetivos y se integran las estrategias y líneas de acción que la administración pública estatal llevará a cabo para el logro de dichos objetivos. Con base en él se elaborarán los programas y demás instrumentos de desarrollo y planeación estatal y municipal;
- XXX. **Presupuesto basado en Resultado (PbR):** Un presupuesto con enfoque en el logro de resultados consistente en que los órganos públicos establezcan de manera puntual los objetivos que se alcanzarán con los recursos que se asignen a sus respectivos programas y que el grado de consecución de dichos objetivos pueda ser efectivamente confirmado mediante el Sistema de Evaluación de Desempeño;
- XXXI. **Presupuesto de Egresos del Estado:** Contiene las previsiones financieras para sufragar el gasto público a cargo del Gobierno del Estado, durante el ejercicio fiscal 2018;
- XXXII. **Programas:** Programas aprobados conforme a los ordenamientos de los entes públicos, con base en los cuales se ejecutan las acciones para el ejercicio de sus recursos; asimismo, las estrategias que integran a un conjunto de programas;
- XXXIII. **Titular del Poder Ejecutivo:** El Gobernador Constitucional del Estado de Coahuila de Zaragoza;
- XXXIV. **Unidad de Medida y Actualización:** Valor que será utilizada como unidad de cuenta, índice, base, medida o referencia para determinar la cuantía del pago de las obligaciones y supuestos previstos en las leyes federales, de las entidades federativas y del Distrito Federal, así como en las disposiciones jurídicas que emanen de todas las

anteriores, de acuerdo al Decreto por el que se declaran reformadas y adicionadas diversas disposiciones de la Constitución Política de los Estados Unidos Mexicanos, en materia de desindexación del salario mínimo, publicado en el Diario Oficial de la Federación el 27 de enero de 2016.

Cualquier otro término no contemplado en el presente artículo se deberá entender conforme a glosario de la Ley General de Contabilidad Gubernamental, de la Ley de Disciplina Financiera de las Entidades Federativas y los Municipios y las demás leyes aplicables en la materia.

ARTÍCULO 3.- El presente Presupuesto de Egresos, se encuentra elaborado conforme a lo establecido en la Ley Reglamentaria del Presupuesto de Egresos del Estado de Coahuila de Zaragoza, en la Ley General de Contabilidad Gubernamental, las normas del Consejo Nacional de Armonización Contable y la Ley de Disciplina Financiera de las Entidades Federativas y los Municipios. Anexo 6

Los recursos señalados en el presente presupuesto deberán ser ejercidos con base en los objetivos generales, parámetros cuantificables e indicadores del desempeño, que permitan el control, seguimiento, evaluación y alineación al Plan Estatal de Desarrollo que se encuentre vigente, contribuyendo a un balance presupuestario sostenible.

ARTÍCULO 4.- En el Presupuesto a que se refiere el artículo 1, se prevén los recursos correspondientes al fondo que se creará mediante Decreto del Ejecutivo, para el otorgamiento de estímulos fiscales a los contribuyentes; además de recursos para atender a la población afectada y los daños causados a la infraestructura pública estatal ocasionados por la ocurrencia de desastres naturales, así como para llevar a cabo acciones para prevenir y mitigar su impacto en las finanzas estatales.

ARTÍCULO 5.- Los recursos financieros contenidos en el presente decreto deberán de apegarse a los principios y criterios de legalidad, honestidad, eficacia, eficiencia, economía, racionalidad, austeridad, transparencia, control, equilibrio presupuestal, igualdad, no discriminación, rendición de cuentas y resultados para satisfacer los objetivos a los que están destinados con base a lo siguiente:

- I. Priorizar la asignación de los recursos a los programas, obras y acciones de alto impacto y beneficio social que incidan en el desarrollo económico y social.
- II. Atender las reglas de disciplina financiera, así como los criterios para la elaboración y presentación homogénea de la información financiera y de los formatos a los que hace referencia la LDF, publicados en el Diario Oficial de la Federación el 11 de octubre de 2016.
- III. Atender Criterios Generales de Política Económica de conformidad con el artículo 2 fracción IV de la Ley de Disciplina Financiera de las Entidades Federativas y los Municipios (LDF).
- IV. Garantizar la elevación de los niveles de calidad de vida de la población.
- V. Identificación de la población objetivo, procurando atender a la de menor ingreso.
- VI. Priorizar asignación de recursos que contribuyan a fomentar la igualdad entre mujeres y hombres, con el fin de garantizar un presupuesto con Perspectiva de Género.
- VII. Priorizar asignación de recursos que contribuyan a garantizar el debido respeto a los Derechos Humanos.
- VIII. Priorizar asignación de recursos que contribuyan a un mayor beneficio de las personas con discapacidad.
- IX. Consolidar la estructura presupuestaria que facilite la ejecución de los programas.
- X. Afianzar el Presupuesto basado en Resultados y Sistema de Evaluación del Desempeño.
- XI. Presupuesto Ciudadano.

La interpretación del presente Presupuesto de Egresos para efectos administrativos y exclusivamente en el ámbito de competencia del Ejecutivo, corresponde a la Secretaría de Finanzas.

ARTÍCULO 6.- Los titulares de las dependencias y entidades de la administración pública, en el ejercicio de sus presupuestos aprobados serán directamente responsables de que se alcancen con oportunidad y eficiencia las metas y acciones previstas en sus respectivos programas, conforme a lo dispuesto en el presente Decreto, así como en las demás disposiciones aplicables. Asimismo, no deberán contraer compromisos que rebasen el monto de los presupuestos autorizados o acordar erogaciones que afecten el cumplimiento de las metas aprobadas para el ejercicio fiscal.

ARTÍCULO 7.- La Secretaría de Finanzas, en el ámbito de su competencia, publicará los tabuladores de sueldos y determinará los criterios en materia de administración de personal, Anexo 4; asimismo verificará los resultados de la ejecución de los presupuestos de las dependencias y entidades públicas en relación con las normas vigentes para el ejercicio de los presupuestos que se les asigna, a fin de que se adopten las medidas y se hagan las recomendaciones necesarias para corregir cualquier desviación.

Las dependencias y entidades públicas presentarán mensualmente sus informes presupuestales a la Secretaría de Finanzas, para que proceda ésta a la revisión, seguimiento en el cumplimiento de objetivos.

Para los efectos del párrafo anterior, la Secretaría de Finanzas podrá requerir la información y documentos que considere necesarios, para verificar el contenido de los informes presentados.

ARTÍCULO 8.- La Secretaría de Fiscalización y Rendición de Cuentas en coordinación con la Secretaría Técnica y de Planeación del Estado, establecerán el Sistema de Evaluación del

Desempeño de los programas presupuestarios contenidos en el presente Decreto, de conformidad con el artículo 34 de la Ley de Planeación para el Desarrollo del Estado de Coahuila de Zaragoza.

ARTÍCULO 9.- Las dependencias, organismos y entidades de la Administración Pública del Estado, solo podrán ejercer su presupuesto hasta por el monto autorizado, debiendo concentrar en la Secretaría de Finanzas los recursos económicos provenientes de ahorros presupuestales; así como aquellos recaudados por cualquier otro concepto que exceda de este presupuesto. La Secretaría de Finanzas, previo acuerdo del Ejecutivo, podrá destinarlos a programas prioritarios.

ARTÍCULO 10.- El Ejecutivo Estatal, por conducto de la Secretaría de Finanzas, efectuará las reducciones a los montos de los presupuestos aprobados a las dependencias y entidades de la Administración Pública, cuando dejen de cumplir sus propósitos o cuando se presenten contingencias que repercutan en una disminución de los ingresos presupuestados, incluso los derivados de los convenios celebrados con la Federación.

Para los efectos del párrafo anterior, deberán tomarse en cuenta las circunstancias económicas y sociales que priven en el Estado, las prioridades de desarrollo que se establezcan en el Plan Estatal de Desarrollo, los alcances de los conceptos de gasto y, en su caso, la naturaleza y características particulares de operación de las dependencias o entidades de que se trate.

Los ajustes y reducciones que efectúe el Ejecutivo Estatal en observancia de lo anterior, deberán realizarse, sin afectar los programas prioritarios del gasto social y, en general, los programas estratégicos y prioritarios, optando preferentemente en los casos de programas de inversión, por aquellos de menor productividad e impacto social y económico.

ARTÍCULO 11.- En el caso de requerirse el pago de adeudos provenientes de ejercicios anteriores, los montos establecidos se harán con cargo a las partidas presupuestales de las

dependencias o entidades previstas en el presente presupuesto, sin que su pago implique asignación de recursos adicionales.

ARTÍCULO 12.- Las dependencias y entidades de la Administración Pública, implementarán programas para reducir el gasto relacionado con la adquisición de materiales, suministros y servicios personales, con la finalidad de obtener ahorros, sin afectar las funciones, la productividad y eficiencia de las mismas.

ARTÍCULO 13.- Sin perjuicio de lo que establece el presente Decreto y las demás disposiciones aplicables a la materia, los titulares de las dependencias, así como las entidades de la administración pública estatal, serán responsables de la estricta observancia de las disposiciones de racionalidad y disciplina presupuestal.

Su inobservancia o incumplimiento motivará que se finquen las responsabilidades a que haya lugar conforme a la Ley.

ARTÍCULO 14.- De conformidad con lo dispuesto por el artículo 134 de la Constitución Política de los Estados Unidos Mexicanos; 171 de la Constitución Política del Estado de Coahuila de Zaragoza, y el artículo 42 de la Ley de Obras Públicas y Servicios relacionados con las mismas para el Estado de Coahuila de Zaragoza, los montos máximos de contratación de obra pública y de servicios relacionados con las obras públicas, los montos máximos para la adjudicación directa, por invitación a cuando menos tres personas y por licitación pública que podrán realizar las dependencias y entidades durante el ejercicio fiscal de 2018, se sujetarán a los siguientes lineamientos.

I.- Para obra pública:

a).- Hasta 13,300 unidades de medida y actualización por adjudicación directa, con tres cotizaciones como mínimo.

b).- De más de 13,300 unidades de medida y actualización, hasta 53,550 unidades de medida y actualización, a través de invitación de por lo menos tres personas y contar, en todo caso, con un mínimo de tres propuestas económicas solventes, de lo contrario se declarará desierta.

c).- De más de 53,550 unidades de medida y actualización, mediante convocatoria o licitación pública.

II.- Para servicios relacionados con las obras públicas:

a).- Hasta 4,463 unidades de medida y actualización por adjudicación directa, con tres cotizaciones como mínimo.

b).- De más de 4,463 unidades de medida y actualización hasta 17,853 unidades de medida y actualización, a través de invitación de por lo menos tres personas y contar, en todo caso, con un mínimo de tres propuestas económicas solventes, de lo contrario se declarará desierta.

c).- De más de 17,853 unidades de medida y actualización, mediante convocatoria o licitación pública.

Los montos establecidos deberán considerarse sin incluir el importe del Impuesto al Valor Agregado.

Para los efectos de la aplicación de este precepto, cada obra o servicio deberá considerarse individualmente, a fin de determinar si su monto queda comprendido dentro de los máximos señalados, en el entendido de que, en ningún caso, el importe total de una obra o servicio podrá ser fraccionado para que quede comprendido en los supuestos a que se refiere este artículo.

ARTÍCULO 15.- De conformidad con lo dispuesto por el artículo 134 de la Constitución Política de los Estados Unidos Mexicanos, 171 de la Constitución Política del Estado de

Coahuila de Zaragoza y el artículo 65 de la Ley de Adquisiciones, Arrendamientos y Contratación de Servicios para el Estado de Coahuila de Zaragoza, los montos máximos de contratación por adjudicación directa, por invitación a cuando menos tres personas y por licitación pública que podrán realizar las dependencias y entidades de la administración pública, durante el ejercicio fiscal de 2018, se sujetarán a los siguientes lineamientos:

- a).- Hasta 4,460 unidades de medida y actualización, por Adjudicación Directa, con tres cotizaciones como mínimo. Cuando el monto de la adquisición sea hasta 305 unidades de medida y actualización podrá realizarse con una sola cotización, siempre que se garantice el adecuado abasto de los bienes requeridos.
- b).- De más de 4,460 unidades de medida y actualización, hasta 17,850 unidades de medida y actualización, a través de invitación de por lo menos a tres personas y contar, en todo caso, con un mínimo de tres propuestas económicas solventes, de lo contrario se declarará desierta.
- c).- De más de 17,850 unidades de medida y actualización a través de Licitación Pública.

Los montos establecidos deberán considerarse sin incluir el importe del Impuesto al Valor Agregado.

ARTÍCULO 16.- Las dependencias y entidades se abstendrán de formalizar o modificar contratos de obras públicas, adquisiciones y de servicios relacionados con ellas, cuando no hubiese saldo disponible en la correspondiente partida presupuestal.

ARTÍCULO 17.- Para los efectos del artículo 102 de la Constitución Política del Estado de Coahuila de Zaragoza y del segundo párrafo del artículo 41 de la Ley Reglamentaria del Presupuesto de Egresos del Estado, se autoriza al Ejecutivo del Estado para que, por conducto de la Secretaría de Finanzas, en caso de que durante el ejercicio fiscal de 2018 la Hacienda Pública del Estado cuente con disponibilidad de recursos superiores a la cobertura

del gasto público autorizado en el presente Decreto, los aplique dentro de los programas sociales, prioritarios o de inversión pública.

ARTÍCULO 18.- La asignación definitiva de los recursos se hará del conocimiento de la Legislatura Local mediante la información financiera y la presentación de las cuentas públicas correspondientes.

ARTÍCULO 19.- El Ejecutivo Estatal, por conducto de la Secretaría de Finanzas realizará una estimación sobre el impacto presupuestario de las iniciativas de ley o decretos que se presenten a la consideración del Congreso del Estado. Asimismo, realizará estimaciones sobre el impacto presupuestario de las disposiciones administrativas que impliquen costos para su implementación.

ARTÍCULO 20.- Las dependencias y entidades tienen obligación de publicar a través de las páginas electrónicas que tengan establecidas en Internet, la información relativa a los convenios celebrados con el Gobierno Federal por los que se transfieran recursos, así como las convocatorias para licitaciones públicas que lleven a cabo y el fallo correspondiente.

ARTÍCULO 21.- El Poder Ejecutivo, el Poder Legislativo y el Poder Judicial, difundirán periódicamente entre la población en general, a través de las páginas electrónicas que tengan establecidas en Internet, la información relativa a los programas y acciones aprobados en este Presupuesto, incluyendo el avance en el cumplimiento de los respectivos objetivos y metas.

ARTÍCULO 22.- El Poder Ejecutivo, el Poder Legislativo y el Poder Judicial, así como los organismos públicos descentralizados y demás dependencias y entidades de la Administración Pública, tendrán la obligación de publicar en sus respectivas páginas de Internet la información y documentos necesarios, en términos de la Ley de Acceso a la Información Pública para el Estado de Coahuila de Zaragoza, siendo sujetos obligados los enunciados en Anexo 5.

ARTÍCULO 23.- Las partidas contenidas en el concepto 3600 “Servicios de comunicación social y publicidad” deberán atender lo dispuesto en la Ley de Acceso a la Información Pública para el Estado de Coahuila de Zaragoza vigente que en su artículo 22 establece la obligación de publicar lo relacionado con gastos de publicidad oficial bajo las siguientes premisas:

- I. Presupuesto aprobado por partida y ejercido;
- II. Contrato, monto y factura;
- III. Nombre de la campaña y objeto;
- IV. Fecha de inicio y fecha de término;
- V. Dependencia o dirección que la solicita;
- VI. Tipo de medio de comunicación;
- VII. Costo por centímetro de las publicaciones impresas y por segundo o minuto según sea el caso en la difusión en medios electrónicos;
- VIII. Padrón de proveedores, y
- IX. Se prohíbe la contratación de publicidad oficial en términos superiores a aquella que se otorga a la iniciativa privada. La Auditoría Superior del Estado se podrá auxiliar de las autoridades de protección al consumidor para verificar los precios.

ARTÍCULO 24.- Las erogaciones previstas en el artículo 1º de este Presupuesto de Egresos, se incrementarán conforme a lo señalado en el artículo 12 de la Ley de Ingresos del Estado de Coahuila de Zaragoza para el Ejercicio Fiscal 2018 y en el Decreto No. 958, publicado en el Periódico Oficial del Estado No. 76, de fecha 22 de septiembre de 2017, hasta por el monto que en el mismo Decreto se indica, el cual deberá ser estrictamente aplicado a lo que se autoriza en el Decreto referido.

ARTÍCULO 25.- El gasto neto total previsto en el artículo 1º del presente Presupuesto de Egresos, se presenta de acuerdo a los clasificadores y formatos ahí señalados; en atención a lo dispuesto por la Ley General de Contabilidad Gubernamental y a lo dispuesto por las Normas aprobadas por el “CONAC”, publicadas en el Periódico Oficial del Gobierno del Estado de Coahuila de Zaragoza, No. 32 de fecha el 19 de abril de 2013 y Acuerdos y Reformas a las Normas de fecha 10 de Octubre de 2014, así como en las páginas electrónicas y anexo 7 del presente presupuesto.

ARTÍCULO 26.- Para el establecimiento y determinación de criterios que regulen los incrementos salariales, la Secretaría de Finanzas se sujetará a lo previsto en las normas y lineamientos en materia de administración, remuneraciones y desarrollo del personal, y cualquier otra incidencia que modifique la relación jurídico-laboral entre el Estado y sus servidores públicos, incluyendo el control y elaboración de la nómina del personal del Gobierno del Estado de Coahuila de Zaragoza de conformidad al artículo 29 fracciones XXVIII, XXIX y XXX de la Ley Orgánica de la Administración Pública del Estado de Coahuila publicada en el Periódico Oficial No. 95 del 30 de noviembre de 2011.

ARTÍCULO 27.- En materia de conflictos laborales que se susciten entre el Estado, Municipios y sus trabajadores estos serán atendidos por el Tribunal de Conciliación y Arbitraje del Poder Judicial del Estado, Anexo 29.

ARTÍCULO 28.- En materia de laudos laborales estos deberán de ser atendidos de conformidad al artículo 16 fracción XIX del Reglamento Interior vigente de la Secretaría de Finanzas, para lo cual se establecerá en la partida específica 15202 Pago de Liquidaciones.

ARTÍCULO 29.- La Secretaría del Trabajo cuenta con las Juntas Locales de Conciliación y Arbitraje que resuelven los conflictos laborales entre los trabajadores y sus patrones de acuerdo a lo establecido en la Ley Federal del Trabajo, Anexo 8.

ARTÍCULO 30.- El Titular del Poder Ejecutivo del Estado podrá proporcionar subsidios a los Ayuntamientos de la entidad, para lo cual deberán tramitar solicitud en la cual se justifique plenamente el motivo de la petición. El trámite anterior se realizará a través de la Secretaría de Finanzas la que previo análisis del impacto al bienestar de los ciudadanos, lo someterá a consideración del titular del Poder Ejecutivo. Así mismo podrá otorgar subsidios a los sectores social y privado cuando los recursos se canalicen al bienestar de los Coahuilenses, o bien, para cubrir sus propias contingencias de conformidad con la legislación aplicable, Anexo 9.

La Secretaría de Finanzas podrá reducir, suspender o cancelar los subsidios cuando:

- I. Las entidades a las que les otorguen cuenten con autosuficiencia financiera;
- II. No cumplan con el objetivo de su otorgamiento;
- III. Las entidades no remitan la información referente a su aplicación; y
- IV. No existan las condiciones presupuestales para seguir otorgándolos.

ARTÍCULO 31.- Para garantizar y priorizar la asignación de los recursos y programas, obras y acciones de alto impacto y beneficio social que incidan en el desarrollo económico y social, así como en la elevación de los niveles de calidad de vida de la población, se tomarán los criterios contenidos en las Reglas de Operación publicadas en el Periódico Oficial del Estado tales como objetivos de programas, cobertura, población-objetivo, criterios y requisitos de elegibilidad, derechos y obligaciones de sujetos al beneficio, atendiendo la clave única de beneficiarios, entre otras.

ARTÍCULO 32.- Para efectos de regulación de las entidades paraestatales y fideicomisos públicos, deberá atender lo dispuesto en la Ley de Entidades Paraestatales para el Estado de Coahuila de Zaragoza, publicada en el Periódico Oficial del Gobierno del Estado de Coahuila el día 19 de octubre de 2012, reconociendo como fideicomisos a la fecha del presente decreto entre otros los contemplados en el Anexo 10.

ARTÍCULO 33.- El Presupuesto de Egresos del Estado de Coahuila de Zaragoza para el Ejercicio Fiscal 2018 está orientado a satisfacer las necesidades sociales, atendiendo a las prioridades que se establezcan en el Plan Estatal de Desarrollo, Anexo 11.

ARTÍCULO 34.- De conformidad con lo establecido en la fracción V del artículo 26 y 34 de la Ley de Planeación para el Desarrollo del Estado de Coahuila de Zaragoza, en los que establece medir la efectividad y el costo de las políticas públicas, para tal efecto se establece un conjunto de 90 indicadores asociados a los programas sectoriales y especiales como se describen en el Anexo 12.

ARTÍCULO 35.- En el presente decreto no se desglosan pagos para contratos o asociaciones público privadas en virtud de que el Gobierno del Estado de Coahuila de Zaragoza no ha recurrido a la contratación de dichos esquemas.

ARTÍCULO 36.- Las dependencias y entidades de la Administración Pública y los municipios del Estado podrán participar en proyectos y asociaciones público-privadas, únicamente cuando tales proyectos tengan por objeto, de manera exclusiva, actividades que conforme a la legislación específica vigente, pueda el sector privado participar libremente o mediante el otorgamiento de permisos, autorizaciones o concesiones.

ARTÍCULO 37.- De conformidad al Reglamento Interior de la Secretaría de Medio Ambiente de Coahuila de Zaragoza en su artículo 8 fracciones IX, X, XI, XII, XIII, XIV, XV y XVIII es esta dependencia la encargada de atender las medidas de mitigación y adaptación para el cambio climático contando para ello con un recurso de hasta \$300,000.00 (Trescientos mil pesos 00/100 M.N.) el cual se encuentra contemplado en el Presupuesto a que se refiere el artículo 1°.

ARTÍCULO 38.- En atención a la Ley de Víctimas del Estado de Coahuila de Zaragoza publicada en el Periódico Oficial del Gobierno del Estado el 2 de mayo de 2014 y específicamente a sus artículos 114, 115 y 116 se establece un fondo de hasta por \$2'177,811.78 (Dos millones ciento setenta y siete mil ochocientos once pesos 78/100 M.N) el cual se encuentra contemplado en el Presupuesto a que se refiere el artículo 1°.

ARTÍCULO 39.- Atendiendo lo dispuesto en la Ley General de los Derechos de las Niñas, Niños y Adolescentes publicada en el Diario Oficial de la Federación el día 4 de diciembre de 2014, específicamente en su artículo 2, el presente decreto contiene la transversalidad dispuesta por el ordenamiento jurídico señalado en el Anexo 27.

ARTÍCULO 40.- De conformidad con lo establecido en los artículos 113 y séptimo transitorio del Decreto por el que se reforman, adicionan y derogan diversas disposiciones de la Constitución Política de los Estados Unidos Mexicanos, en materia de combate a la corrupción, publicado en el Diario Oficial de la Federación, el 27 de mayo de 2015; así como en el artículo 113, párrafo sexto de la Constitución Política del Estado de Coahuila de Zaragoza; y 21 párrafos primero, tercero y cuarto y 22 fracciones I y XXIV de la Ley Orgánica de la Fiscalía General del Estado de Coahuila de Zaragoza, la Fiscalía Especializada en Delitos por Hechos de Corrupción, es el órgano dotado de autonomía técnica y operativa para investigar y perseguir las conductas que la ley considera como delitos por hechos de corrupción, al que se le deberá de proveer de los recursos económicos, financieros, materiales y humanos necesarios. Para el cumplimiento de las labores encomendadas y determinadas por la normatividad legal aplicable, se le asigna un recurso de hasta \$64,023,835.00 (Sesenta y cuatro millones veintitrés mil ochocientos treinta y cinco pesos 00/100 M.N.), el cual se encuentra contemplado en el artículo 1° de este Presupuesto de Egresos.

ARTÍCULO 41.- De conformidad a lo dispuesto por los artículos 7, 8, 9 y sexto transitorio de la Ley de la Academia Interamericana de Derechos Humanos de la Universidad Autónoma de

Coahuila, publicada en el Periódico Oficial del Estado de Coahuila de Zaragoza el 29 de agosto del 2017, la Academia Interamericana de Derechos Humanos, es un Instituto de Investigaciones Jurídicas de la Universidad Autónoma de Coahuila, creado para asegurar el desarrollo permanente y sistemático sobre el estudio, investigación, docencia, asesoría y consultoría en materia de derechos humanos, a través de su cuerpo académico, sus órganos y sus actividades. Como organismo académico sectorizado a la Universidad Autónoma de Coahuila, gozará de una autonomía interna de organización y gestión, será una academia propia dentro de la Universidad y podrá participar en los diferentes programas estatales y federales que correspondan, el presupuesto asignado para dicho organismo en el ejercicio 2018 será de \$39,590,500.00 (Treinta y nueve millones quinientos noventa mil quinientos pesos 00/100 M.N.), mismo que formará parte del presupuesto asignado a la Universidad Autónoma de Coahuila.

T R A N S I T O R I O S

ARTÍCULO PRIMERO.- La presente Ley entrará en vigor a partir del primero de enero del año dos mil dieciocho.

ARTÍCULO SEGUNDO.- Para los efectos de esta Ley, no se consideran ingresos del ejercicio, los excedentes fiscales del ejercicio anterior, aun cuando formen parte del Presupuesto de Egresos para el mismo ejercicio fiscal.

ARTÍCULO TERCERO.- Los tabuladores de sueldos que sean publicados por la Secretaría de Finanzas de acuerdo al artículo 7 del presente presupuesto de egresos, se podrán actualizar y modificar de acuerdo a los requerimientos señalados en la legislación aplicable.

ARTÍCULO CUARTO.- Con la finalidad de continuar con la política de transparencia y rendición de cuentas, se adjuntan al presente presupuesto de egresos 35 anexos, a través de los cuales se muestra el detalle de la información financiera presupuestada.

ARTÍCULO QUINTO.- Los recursos destinados para la igualdad entre mujeres y hombres, se sujetaran al seguimiento, monitoreo y evaluaciones de desempeño por parte de las instancias competentes, a efecto de que se verifique el cumplimiento de sus objetivos y metas así como los resultados de la aplicación de los mismos, debiendo contemplar los siguientes criterios en sus Reglas de Operación:

- I. Priorizar la perspectiva de género y reflejar en la matriz de indicadores para resultados de los programas bajo su responsabilidad.
- II. Identificar y registrar la población objetivo, y la atendida con dichos programas, diferenciada por sexo, grupo de edad y municipio, así como en los padrones de personas beneficiarias que correspondan.
- III. Elaborar indicadores de género que reflejen de manera diferenciada en mujeres y hombres sus objetivos, metas y los resultados a alcanzar.
- IV. Fomentar la Perspectiva de Género en el diseño y ejecución de programas en los que aún y cuando no estén dirigidos a mitigar o solventar desigualdades de género, se pueda identificar de forma diferenciada los beneficios específicos para mujeres y hombres.
- V. Empezar acciones para crear las condiciones de cambio que permitan avanzar en la construcción de la igualdad de género
- VI. Identificar los recursos destinados para la igualdad entre mujeres y hombres, así como las acciones afirmativas compensatorias que se realicen.

ARTÍCULO SEPTIMO.- Se derogan todas las disposiciones administrativas que se opongan al presente Decreto.

ARTÍCULO OCTAVO.- Publíquese en el Periódico Oficial del Gobierno del Estado.

DADO en el Salón de Sesiones del Congreso del Estado, en la Ciudad de Saltillo, Coahuila de Zaragoza, a los dieciocho días del mes de diciembre del año dos mil diecisiete.

**DIPUTADO PRESIDENTE
SERGIO GARZA CASTILLO
(RÚBRICA)**

**DIPUTADA SECRETARIA
MARTHA HORTENSIA GARAY CADENA
(RÚBRICA)**

**DIPUTADO SECRETARIO
JAVIER DÍAZ GONZÁLEZ
(RÚBRICA)**

IMPRÍMASE, COMUNÍQUESE Y OBSÉRVESE
Saltillo, Coahuila de Zaragoza, a 18 de diciembre de 2017

**EL GOBERNADOR CONSTITUCIONAL DEL ESTADO
MIGUEL ÁNGEL RIQUELME SOLÍS
(RÚBRICA)**

**EL SECRETARIO DE GOBIERNO
JOSÉ MARÍA FRAUSTRO SILLER
(RÚBRICA)**

ANEXO 1

**GOBIERNO DEL ESTADO DE COAHUILA DE ZARAGOZA
PRESUPUESTO DE EGRESOS 2018
CLASIFICACION OBJETO DEL GASTO
ANEXO PODERES Y ORGANOS AUTONOMOS
(PESOS)**

PODER	IMPORTE	TOTAL PODER
PODER LEGISLATIVO		
SERVICIOS PERSONALES	178,597,404.00	
MATERIALES Y SUMINISTROS	7,899,200.00	
SERVICIOS GENERALES	34,547,900.00	
TRANSFERENCIAS, ASIGNACIONES, SUBSIDIOS Y OTRAS AYUDAS	148,167,272.00	
BIENES MUEBLES, INMUEBLES E INTANGIBLES	5,395,000.00	
INVERSION PUBLICA	-	
INVERSIONES FINANCIERAS Y OTRAS PROVISIONES	-	
PARTICIPACIONES Y APORTACIONES	-	
DEUDA PUBLICA	-	
		374,606,776.00
PODER JUDICIAL		
SERVICIOS PERSONALES	630,767,548.64	
MATERIALES Y SUMINISTROS	17,861,155.32	
SERVICIOS GENERALES	90,489,958.21	
TRANSFERENCIAS, ASIGNACIONES, SUBSIDIOS Y OTRAS AYUDAS	52,625,426.40	
BIENES MUEBLES, INMUEBLES E INTANGIBLES	42,662,539.48	
INVERSION PUBLICA	-	
INVERSIONES FINANCIERAS Y OTRAS PROVISIONES	-	
PARTICIPACIONES Y APORTACIONES	-	
DEUDA PUBLICA	-	
		834,406,628.05

GOBIERNO DEL ESTADO DE COAHUILA DE ZARAGOZA
PRESUPUESTO DE EGRESOS 2018
CLASIFICACION OBJETO DEL GASTO
ANEXO PODERES Y ORGANOS AUTONOMOS
(PESOS)

PODER	IMPORTE	TOTAL PODER
PODER EJECUTIVO		
SERVICIOS PERSONALES	16,762,738,680.94	
MATERIALES Y SUMINISTROS	656,906,638.28	
SERVICIOS GENERALES	1,248,611,436.22	
TRANSFERENCIAS, ASIGNACIONES, SUBSIDIOS Y OTRAS AYUDAS	10,870,826,976.81	
BIENES MUEBLES, INMUEBLES E INTANGIBLES	71,764,410.39	
INVERSION PUBLICA	4,545,453,509.35	
INVERSIONES FINANCIERAS Y OTRAS PROVISIONES	386,301,435.74	
PARTICIPACIONES Y APORTACIONES	6,544,575,975.52	
DEUDA PUBLICA	4,055,772,477.92	
		45,142,951,541.17
ÓRGANOS AUTÓNOMOS		
SERVICIOS PERSONALES	730,386,598.75	
MATERIALES Y SUMINISTROS	81,082,656.00	
SERVICIOS GENERALES	65,316,227.53	
TRANSFERENCIAS, ASIGNACIONES, SUBSIDIOS Y OTRAS AYUDAS	457,317,585.00	
BIENES MUEBLES, INMUEBLES E INTANGIBLES	15,483,392.50	
INVERSION PUBLICA	-	
INVERSIONES FINANCIERAS Y OTRAS PROVISIONES	-	
PARTICIPACIONES Y APORTACIONES	-	
DEUDA PUBLICA	-	
		1,349,586,459.78
TOTAL GENERAL		47,701,551,405.00

ANEXO 2

GOBIERNO DEL ESTADO DE COAHUILA DE ZARAGOZA
PRESUPUESTO DE EGRESOS 2018
CLASIFICACION OBJETO DEL GASTO
ANEXO PODER Y DEPENDENCIAS
(PESOS)

	IMPORTE	SUBTOTAL	TOTAL PODER
PODER LEGISLATIVO			
CONGRESO DEL ESTADO			
SERVICIOS PERSONALES	54,894,604.00		
MATERIALES Y SUMINISTROS	-		
SERVICIOS GENERALES	-		
TRANSFERENCIAS, ASIGNACIONES, SUBSIDIOS Y OTRAS AYUDAS	144,911,672.00		
BIENES MUEBLES, INMUEBLES E INTANGIBLES	-		
INVERSIÓN PÚBLICA	-		
INVERSIONES FINANCIERAS Y OTRAS PROVISIONES	-		
PARTICIPACIONES Y APORTACIONES	-		
DEUDA PÚBLICA	-		
		199,806,276.00	
AUDITORÍA SUPERIOR DEL ESTADO			
SERVICIOS PERSONALES	123,702,800.00		
MATERIALES Y SUMINISTROS	7,899,200.00		
SERVICIOS GENERALES	34,547,900.00		
TRANSFERENCIAS, ASIGNACIONES, SUBSIDIOS Y OTRAS AYUDAS	3,255,600.00		
BIENES MUEBLES, INMUEBLES E INTANGIBLES	5,395,000.00		
INVERSIÓN PÚBLICA	-		
INVERSIONES FINANCIERAS Y OTRAS PROVISIONES	-		
PARTICIPACIONES Y APORTACIONES	-		
DEUDA PÚBLICA	-		
		174,800,500.00	374,606,776.00
PODER JUDICIAL			
PODER JUDICIAL DEL ESTADO			
SERVICIOS PERSONALES	630,767,548.64		
MATERIALES Y SUMINISTROS	17,861,155.32		
SERVICIOS GENERALES	90,489,958.21		
TRANSFERENCIAS, ASIGNACIONES, SUBSIDIOS Y OTRAS AYUDAS	52,625,426.40		
BIENES MUEBLES, INMUEBLES E INTANGIBLES	42,662,539.48		
INVERSIÓN PÚBLICA	-		
INVERSIONES FINANCIERAS Y OTRAS PROVISIONES	-		
PARTICIPACIONES Y APORTACIONES	-		
DEUDA PÚBLICA	-		
		834,406,628.05	834,406,628.05

GOBIERNO DEL ESTADO DE COAHUILA DE ZARAGOZA
PRESUPUESTO DE EGRESOS 2018
CLASIFICACION OBJETO DEL GASTO
ANEXO PODER Y DEPENDENCIAS
(PESOS)

	IMPORTE	SUBTOTAL	TOTAL PODER
PODER EJECUTIVO			
DESPACHO DEL EJECUTIVO			
SERVICIOS PERSONALES	75,209,254.41		
MATERIALES Y SUMINISTROS	4,060,688.21		
SERVICIOS GENERALES	46,900,486.14		
TRANSFERENCIAS, ASIGNACIONES, SUBSIDIOS Y OTRAS AYUDAS	4,577,836.47		
BIENES MUEBLES, INMUEBLES E INTANGIBLES	-		
INVERSIÓN PÚBLICA	-		
INVERSIONES FINANCIERAS Y OTRAS PROVISIONES	-		
PARTICIPACIONES Y APORTACIONES	-		
DEUDA PÚBLICA	-		
		130,748,265.23	
SECRETARÍA DE GOBIERNO			
SERVICIOS PERSONALES	203,368,923.72		
MATERIALES Y SUMINISTROS	10,067,292.58		
SERVICIOS GENERALES	80,997,669.84		
TRANSFERENCIAS, ASIGNACIONES, SUBSIDIOS Y OTRAS AYUDAS	-		
BIENES MUEBLES, INMUEBLES E INTANGIBLES	-		
INVERSIÓN PÚBLICA	-		
INVERSIONES FINANCIERAS Y OTRAS PROVISIONES	-		
PARTICIPACIONES Y APORTACIONES	-		
DEUDA PÚBLICA	-		
		294,433,886.14	
SECRETARÍA DE FINANZAS			
SERVICIOS PERSONALES	1,239,499,501.83		
MATERIALES Y SUMINISTROS	120,194,887.81		
SERVICIOS GENERALES	197,732,719.47		
TRANSFERENCIAS, ASIGNACIONES, SUBSIDIOS Y OTRAS AYUDAS	939,468,693.60		
BIENES MUEBLES, INMUEBLES E INTANGIBLES	67,294,866.00		
INVERSIÓN PÚBLICA	-		
INVERSIONES FINANCIERAS Y OTRAS PROVISIONES	386,301,435.74		
PARTICIPACIONES Y APORTACIONES	-		
DEUDA PÚBLICA	-		
		2,950,492,104.45	

GOBIERNO DEL ESTADO DE COAHUILA DE ZARAGOZA
PRESUPUESTO DE EGRESOS 2018
CLASIFICACION OBJETO DEL GASTO
ANEXO PODER Y DEPENDENCIAS
(PESOS)

	IMPORTE	SUBTOTAL	TOTAL PODER
SECRETARÍA DE DESARROLLO ECONÓMICO, COMPETITIVIDAD Y TURISMO			
SERVICIOS PERSONALES	24,173,352.00		
MATERIALES Y SUMINISTROS	1,628,885.20		
SERVICIOS GENERALES	88,048,441.91		
TRANSFERENCIAS, ASIGNACIONES, SUBSIDIOS Y OTRAS AYUDAS	-		
BIENES MUEBLES, IN MUEBLES E INTANGIBLES	-		
INVERSIÓN PÚBLICA	-		
INVERSIONES FINANCIERAS Y OTRAS PROVISIONES	-		
PARTICIPACIONES Y APORTACIONES	-		
DEUDA PÚBLICA	-		
		113,850,679.11	
SECRETARÍA DE EDUCACIÓN			
SERVICIOS PERSONALES	13,843,024,945.92		
MATERIALES Y SUMINISTROS	174,408,390.18		
SERVICIOS GENERALES	415,538,999.93		
TRANSFERENCIAS, ASIGNACIONES, SUBSIDIOS Y OTRAS AYUDAS	5,275,260,219.49		
BIENES MUEBLES, IN MUEBLES E INTANGIBLES	-		
INVERSIÓN PÚBLICA	121,660,722.00		
INVERSIONES FINANCIERAS Y OTRAS PROVISIONES	-		
PARTICIPACIONES Y APORTACIONES	-		
DEUDA PÚBLICA	-		
		19,829,893,277.52	
SECRETARÍA DE DESARROLLO SOCIAL			
SERVICIOS PERSONALES	188,900,857.00		
MATERIALES Y SUMINISTROS	3,492,361.64		
SERVICIOS GENERALES	12,447,017.81		
TRANSFERENCIAS, ASIGNACIONES, SUBSIDIOS Y OTRAS AYUDAS	620,270,936.00		
BIENES MUEBLES, IN MUEBLES E INTANGIBLES	-		
INVERSIÓN PÚBLICA	-		
INVERSIONES FINANCIERAS Y OTRAS PROVISIONES	-		
PARTICIPACIONES Y APORTACIONES	-		
DEUDA PÚBLICA	-		
		825,111,172.45	

GOBIERNO DEL ESTADO DE COAHUILA DE ZARAGOZA
PRESUPUESTO DE EGRESOS 2018
CLASIFICACION OBJETO DEL GASTO
ANEXO PODER Y DEPENDENCIAS
(PESOS)

	IMPORTE	SUBTOTAL	TOTAL PODER
SECRETARÍA DE SALUD			
SERVICIOS PERSONALES	215,871,338.84		
MATERIALES Y SUMINISTROS	77,819,600.66		
SERVICIOS GENERALES	78,264,306.44		
TRANSFERENCIAS, ASIGNACIONES, SUBSIDIOS Y OTRAS AYUDAS	-		
BIENES MUEBLES, IN MUEBLES E INTANGIBLES	4,469,544.39		
INVERSIÓN PÚBLICA	-		
INVERSIONES FINANCIERAS Y OTRAS PROVISIONES	-		
PARTICIPACIONES Y APORTACIONES	-		
DEUDA PÚBLICA	-		
		376,424,790.33	
SECRETARÍA DE INFRAESTRUCTURA Y TRANSPORTE			
SERVICIOS PERSONALES	89,252,550.38		
MATERIALES Y SUMINISTROS	15,320,389.91		
SERVICIOS GENERALES	97,452,415.49		
TRANSFERENCIAS, ASIGNACIONES, SUBSIDIOS Y OTRAS AYUDAS	-		
BIENES MUEBLES, IN MUEBLES E INTANGIBLES	-		
INVERSIÓN PÚBLICA	4,423,792,787.35		
INVERSIONES FINANCIERAS Y OTRAS PROVISIONES	-		
PARTICIPACIONES Y APORTACIONES	-		
DEUDA PÚBLICA	-		
		4,625,818,143.13	
SECRETARÍA DE DESARROLLO RURAL			
SERVICIOS PERSONALES	46,537,597.15		
MATERIALES Y SUMINISTROS	754,540.56		
SERVICIOS GENERALES	3,693,715.81		
TRANSFERENCIAS, ASIGNACIONES, SUBSIDIOS Y OTRAS AYUDAS	206,319,150.00		
BIENES MUEBLES, IN MUEBLES E INTANGIBLES	-		
INVERSIÓN PÚBLICA	-		
INVERSIONES FINANCIERAS Y OTRAS PROVISIONES	-		
PARTICIPACIONES Y APORTACIONES	-		
DEUDA PÚBLICA	-		
		257,305,003.52	

GOBIERNO DEL ESTADO DE COAHUILA DE ZARAGOZA
PRESUPUESTO DE EGRESOS 2018
CLASIFICACION OBJETO DEL GASTO
ANEXO PODER Y DEPENDENCIAS
(PESOS)

	IMPORTE	SUBTOTAL	TOTAL PODER
SECRETARÍA DE FISCALIZACIÓN Y RENDICIÓN DE CUENTAS			
SERVICIOS PERSONALES	43,695,052.80		
MATERIALES Y SUMINISTROS	592,934.20		
SERVICIOS GENERALES	7,556,437.96		
TRANSFERENCIAS, ASIGNACIONES, SUBSIDIOS Y OTRAS AYUDAS	-		
BIENES MUEBLES, INMUEBLES E INTANGIBLES	-		
INVERSIÓN PÚBLICA	-		
INVERSIONES FINANCIERAS Y OTRAS PROVISIONES	-		
PARTICIPACIONES Y APORTACIONES	-		
DEUDA PÚBLICA	-		
		51,844,424.96	
REPRESENTACIÓN DEL GOBIERNO DEL ESTADO DE COAHUILA EN LA CIUDAD DE MÉXICO			
SERVICIOS PERSONALES	9,936,367.66		
MATERIALES Y SUMINISTROS	377,448.23		
SERVICIOS GENERALES	2,609,595.21		
TRANSFERENCIAS, ASIGNACIONES, SUBSIDIOS Y OTRAS AYUDAS	-		
BIENES MUEBLES, INMUEBLES E INTANGIBLES	-		
INVERSIÓN PÚBLICA	-		
INVERSIONES FINANCIERAS Y OTRAS PROVISIONES	-		
PARTICIPACIONES Y APORTACIONES	-		
DEUDA PÚBLICA	-		
		12,923,411.10	
SECRETARÍA DEL MEDIO AMBIENTE			
SERVICIOS PERSONALES	45,419,759.33		
MATERIALES Y SUMINISTROS	433,066.84		
SERVICIOS GENERALES	9,428,038.29		
TRANSFERENCIAS, ASIGNACIONES, SUBSIDIOS Y OTRAS AYUDAS	5,020,000.00		
BIENES MUEBLES, INMUEBLES E INTANGIBLES	-		
INVERSIÓN PÚBLICA	-		
INVERSIONES FINANCIERAS Y OTRAS PROVISIONES	-		
PARTICIPACIONES Y APORTACIONES	-		
DEUDA PÚBLICA	-		
		60,300,864.46	

GOBIERNO DEL ESTADO DE COAHUILA DE ZARAGOZA
PRESUPUESTO DE EGRESOS 2018
CLASIFICACION OBJETO DEL GASTO
ANEXO PODER Y DEPENDENCIAS
(PESOS)

	IMPORTE	SUBTOTAL	TOTAL PODER
COMISIÓN ESTATAL DE SEGURIDAD PÚBLICA			
SERVICIOS PERSONALES	502,632,592.45		
MATERIALES Y SUMINISTROS	243,886,800.00		
SERVICIOS GENERALES	77,295,631.77		
TRANSFERENCIAS, ASIGNACIONES, SUBSIDIOS Y OTRAS AYUDAS	196,443,892.00		
BIENES MUEBLES, IN MUEBLES E INTANGIBLES	-		
INVERSIÓN PÚBLICA	-		
INVERSIONES FINANCIERAS Y OTRAS PROVISIONES	-		
PARTICIPACIONES Y APORTACIONES	-		
DEUDA PÚBLICA	-		
		1,020,258,916.22	
SECRETARÍA DE CULTURA			
SERVICIOS PERSONALES	113,976,962.13		
MATERIALES Y SUMINISTROS	140,703.08		
SERVICIOS GENERALES	63,276,879.28		
TRANSFERENCIAS, ASIGNACIONES, SUBSIDIOS Y OTRAS AYUDAS	58,985,200.00		
BIENES MUEBLES, IN MUEBLES E INTANGIBLES	-		
INVERSIÓN PÚBLICA	-		
INVERSIONES FINANCIERAS Y OTRAS PROVISIONES	-		
PARTICIPACIONES Y APORTACIONES	-		
DEUDA PÚBLICA	-		
		236,379,744.49	
SECRETARÍA DEL TRABAJO			
SERVICIOS PERSONALES	88,642,726.08		
MATERIALES Y SUMINISTROS	1,513,049.53		
SERVICIOS GENERALES	45,281,457.65		
TRANSFERENCIAS, ASIGNACIONES, SUBSIDIOS Y OTRAS AYUDAS	10,000,000.00		
BIENES MUEBLES, IN MUEBLES E INTANGIBLES	-		
INVERSIÓN PÚBLICA	-		
INVERSIONES FINANCIERAS Y OTRAS PROVISIONES	-		
PARTICIPACIONES Y APORTACIONES	-		
DEUDA PÚBLICA	-		
		145,437,233.26	

GOBIERNO DEL ESTADO DE COAHUILA DE ZARAGOZA
 PRESUPUESTO DE EGRESOS 2018
 CLASIFICACION OBJETO DEL GASTO
 ANEXO PODER Y DEPENDENCIAS
 (PESOS)

	IMPORTE	SUBTOTAL	TOTAL PODER
SECRETARÍA DE LA MUJER			
SERVICIOS PERSONALES	11,841,474.38		
MATERIALES Y SUMINISTROS	145,987.04		
SERVICIOS GENERALES	7,484,559.32		
TRANSFERENCIAS, ASIGNACIONES, SUBSIDIOS Y OTRAS AYUDAS	12,000,000.00		
BIENES MUEBLES, INMUEBLES E INTANGIBLES	-		
INVERSIÓN PÚBLICA	-		
INVERSIONES FINANCIERAS Y OTRAS PROVISIONES	-		
PARTICIPACIONES Y APORTACIONES	-		
DEUDA PÚBLICA	-		
		31,472,020.74	
PROCURADURÍA PARA NIÑOS, NIÑAS Y LA FAMILIA			
SERVICIOS PERSONALES	12,953,273.22		
MATERIALES Y SUMINISTROS	1,938,206.73		
SERVICIOS GENERALES	9,602,161.69		
TRANSFERENCIAS, ASIGNACIONES, SUBSIDIOS Y OTRAS AYUDAS	-		
BIENES MUEBLES, INMUEBLES E INTANGIBLES	-		
INVERSIÓN PÚBLICA	-		
INVERSIONES FINANCIERAS Y OTRAS PROVISIONES	-		
PARTICIPACIONES Y APORTACIONES	-		
DEUDA PÚBLICA	-		
		24,493,641.64	
SECRETARÍA DE LA JUVENTUD			
SERVICIOS PERSONALES	7,802,151.64		
MATERIALES Y SUMINISTROS	131,405.88		
SERVICIOS GENERALES	5,000,902.21		
TRANSFERENCIAS, ASIGNACIONES, SUBSIDIOS Y OTRAS AYUDAS	-		
BIENES MUEBLES, INMUEBLES E INTANGIBLES	-		
INVERSIÓN PÚBLICA	-		
INVERSIONES FINANCIERAS Y OTRAS PROVISIONES	-		
PARTICIPACIONES Y APORTACIONES	-		
DEUDA PÚBLICA	-		
		12,934,459.73	
TOTAL DEPENDENCIAS DEL EJECUTIVO		31,000,122,038.48	

GOBIERNO DEL ESTADO DE COAHUILA DE ZARAGOZA
PRESUPUESTO DE EGRESOS 2018
CLASIFICACION OBJETO DEL GASTO
ANEXO PODER Y DEPENDENCIAS
(PESOS)

	IMPORTE	SUBTOTAL	TOTAL PODER
TRANSFERENCIAS A MUNICIPIOS			
PARTICIPACIONES Y APORTACIONES	6,544,575,975.52	6,544,575,975.52	
TRANSFERENCIAS A ORGANISMOS DESCENTRALIZADOS			
DESARROLLO INTEGRAL DE LA FAMILIA			
SERVICIOS PERSONALES	95,173,706.67		
MATERIALES Y SUMINISTROS	15,130,644.73		
SERVICIOS GENERALES	171,486,202.41		
TRANSFERENCIAS, ASIGNACIONES, SUBSIDIOS Y OTRAS AYUDAS	248,552,360.97		
BIENES MUEBLES, INMUEBLES E INTANGIBLES	11,180,072.98		
INVERSIÓN PÚBLICA	-		
INVERSIONES FINANCIERAS Y OTRAS PROVISIONES	-		
PARTICIPACIONES Y APORTACIONES	-		
DEUDA PÚBLICA	-		
		541,522,987.76	
INST. DE PENSIONES PARA LOS TRABAJADORES AL SERVICIO DEL ESTADO			
SERVICIOS PERSONALES	-		
MATERIALES Y SUMINISTROS	-		
SERVICIOS GENERALES	-		
TRANSFERENCIAS, ASIGNACIONES, SUBSIDIOS Y OTRAS AYUDAS	-		
BIENES MUEBLES, INMUEBLES E INTANGIBLES	-		
INVERSIÓN PÚBLICA	-		
INVERSIONES FINANCIERAS Y OTRAS PROVISIONES	-		
PARTICIPACIONES Y APORTACIONES	-		
DEUDA PÚBLICA	-		
INSTITUTO ESTATAL DEL DEPORTE			
SERVICIOS PERSONALES	64,540,100.00		
MATERIALES Y SUMINISTROS	-		
SERVICIOS GENERALES	3,824,623.09		
TRANSFERENCIAS, ASIGNACIONES, SUBSIDIOS Y OTRAS AYUDAS	48,141,000.00		
BIENES MUEBLES, INMUEBLES E INTANGIBLES	-		
INVERSIÓN PÚBLICA	-		
INVERSIONES FINANCIERAS Y OTRAS PROVISIONES	-		
PARTICIPACIONES Y APORTACIONES	-		
DEUDA PÚBLICA	-		
		116,505,723.09	

GOBIERNO DEL ESTADO DE COAHUILA DE ZARAGOZA
PRESUPUESTO DE EGRESOS 2018
CLASIFICACION OBJETO DEL GASTO
ANEXO PODER Y DEPENDENCIAS
(PESOS)

	IMPORTE	SUBTOTAL	TOTAL PODER
INSTITUTO COAHUILENSE DEL CATASTRO Y LA INFORMACIÓN TERRITORIAL			
SERVICIOS PERSONALES	24,580,963.00		
MATERIALES Y SUMINISTROS	2,372,193.00		
SERVICIOS GENERALES	23,966.25		
TRANSFERENCIAS, ASIGNACIONES, SUBSIDIOS Y OTRAS AYUDAS	-		
BIENES MUEBLES, INMUEBLES E INTANGIBLES	-		
INVERSIÓN PÚBLICA	-		
INVERSIONES FINANCIERAS Y OTRAS PROVISIONES	-		
PARTICIPACIONES Y APORTACIONES	-		
DEUDA PÚBLICA	-		
		26,977,122.25	
COMISIÓN ESTATAL PARA LA REGULARIZACIÓN DE LA TENENCIA DE LA TIERRA URBANA Y RÚSTICA EN COAHUILA			
SERVICIOS PERSONALES	16,346,832.00		
MATERIALES Y SUMINISTROS	1,073,235.00		
SERVICIOS GENERALES	63,278.52		
TRANSFERENCIAS, ASIGNACIONES, SUBSIDIOS Y OTRAS AYUDAS	-		
BIENES MUEBLES, INMUEBLES E INTANGIBLES	-		
INVERSIÓN PÚBLICA	-		
INVERSIONES FINANCIERAS Y OTRAS PROVISIONES	-		
PARTICIPACIONES Y APORTACIONES	-		
DEUDA PÚBLICA	-		
		17,483,345.52	
INSTITUTO COAHUILENSE DE LA INFRAESTRUCTURA FÍSICA EDUCATIVA			
SERVICIOS PERSONALES	22,290,731.00		
MATERIALES Y SUMINISTROS	-		
SERVICIOS GENERALES	-		
TRANSFERENCIAS, ASIGNACIONES, SUBSIDIOS Y OTRAS AYUDAS	146,550,038.00		
BIENES MUEBLES, INMUEBLES E INTANGIBLES	-		
INVERSIÓN PÚBLICA	-		
INVERSIONES FINANCIERAS Y OTRAS PROVISIONES	-		
PARTICIPACIONES Y APORTACIONES	-		
DEUDA PÚBLICA	-		
		168,840,769.00	

GOBIERNO DEL ESTADO DE COAHUILA DE ZARAGOZA
PRESUPUESTO DE EGRESOS 2018
CLASIFICACION OBJETO DEL GASTO
ANEXO PODER Y DEPENDENCIAS
(PESOS)

	IMPORTE	SUBTOTAL	TOTAL PODER
SERVICIOS DE SALUD DE COAHUILA			
SERVICIOS PERSONALES	-		
MATERIALES Y SUMINISTROS	-		
SERVICIOS GENERALES	-		
TRANSFERENCIAS, ASIGNACIONES, SUBSIDIOS Y OTRAS AYUDAS	1,900,502,359.00		
BIENES MUEBLES, INMUEBLES E INTANGIBLES	-		
INVERSIÓN PÚBLICA	-		
INVERSIONES FINANCIERAS Y OTRAS PROVISIONES	-		
PARTICIPACIONES Y APORTACIONES	-		
DEUDA PÚBLICA	-		
		1,900,502,359.00	
CONSEJO ESTATAL DE CIENCIA Y TECNOLOGÍA DE COAHUILA			
SERVICIOS PERSONALES	7,003,044.00		
MATERIALES Y SUMINISTROS	-		
SERVICIOS GENERALES	-		
TRANSFERENCIAS, ASIGNACIONES, SUBSIDIOS Y OTRAS AYUDAS	6,650,000.00		
BIENES MUEBLES, INMUEBLES E INTANGIBLES	-		
INVERSIÓN PÚBLICA	-		
INVERSIONES FINANCIERAS Y OTRAS PROVISIONES	-		
PARTICIPACIONES Y APORTACIONES	-		
DEUDA PÚBLICA	-		
		13,653,044.00	
COLEGIO NACIONAL DE EDUCACION PROFESIONAL TECNICA			
SERVICIOS PERSONALES	-		
MATERIALES Y SUMINISTROS	-		
SERVICIOS GENERALES	-		
TRANSFERENCIAS, ASIGNACIONES, SUBSIDIOS Y OTRAS AYUDAS	147,003,156.00		
BIENES MUEBLES, INMUEBLES E INTANGIBLES	-		
INVERSIÓN PÚBLICA	-		
INVERSIONES FINANCIERAS Y OTRAS PROVISIONES	-		
PARTICIPACIONES Y APORTACIONES	-		
DEUDA PÚBLICA	-		
		147,003,156.00	

GOBIERNO DEL ESTADO DE COAHUILA DE ZARAGOZA
PRESUPUESTO DE EGRESOS 2018
CLASIFICACION OBJETO DEL GASTO
ANEXO PODER Y DEPENDENCIAS
(PESOS)

	IMPORTE	SUBTOTAL	TOTAL PODER
COMISIÓN ESTATAL DE AGUAS Y SANEAMIENTO DE COAHUILA			
SERVICIOS PERSONALES	-		
MATERIALES Y SUMINISTROS	-		
SERVICIOS GENERALES	-		
TRANSFERENCIAS, ASIGNACIONES, SUBSIDIOS Y OTRAS AYUDAS	-		
BIENES MUEBLES, IN MUEBLES E INTANGIBLES	-		
INVERSIÓN PÚBLICA	-		
INVERSIONES FINANCIERAS Y OTRAS PROVISIONES	-		
PARTICIPACIONES Y APORTACIONES	-		
DEUDA PÚBLICA	-		
		-	
INSTITUTO COAHUILENSE DE LAS PERSONAS ADULTAS MAYORES			
SERVICIOS PERSONALES	2,410,492.21		
MATERIALES Y SUMINISTROS	-		
SERVICIOS GENERALES	-		
TRANSFERENCIAS, ASIGNACIONES, SUBSIDIOS Y OTRAS AYUDAS	638,358.00		
BIENES MUEBLES, IN MUEBLES E INTANGIBLES	-		
INVERSIÓN PÚBLICA	-		
INVERSIONES FINANCIERAS Y OTRAS PROVISIONES	-		
PARTICIPACIONES Y APORTACIONES	-		
DEUDA PÚBLICA	-		
		3,048,850.21	
PROMOTORA PARA EL DESARROLLO RURAL DE COAHUILA			
SERVICIOS PERSONALES	14,139,875.00		
MATERIALES Y SUMINISTROS	-		
SERVICIOS GENERALES	-		
TRANSFERENCIAS, ASIGNACIONES, SUBSIDIOS Y OTRAS AYUDAS	-		
BIENES MUEBLES, IN MUEBLES E INTANGIBLES	-		
INVERSIÓN PÚBLICA	-		
INVERSIONES FINANCIERAS Y OTRAS PROVISIONES	-		
PARTICIPACIONES Y APORTACIONES	-		
DEUDA PÚBLICA	-		
		14,139,875.00	

GOBIERNO DEL ESTADO DE COAHUILA DE ZARAGOZA
PRESUPUESTO DE EGRESOS 2018
CLASIFICACION OBJETO DEL GASTO
ANEXO PODER Y DEPENDENCIAS
(PESOS)

	IMPORTE	SUBTOTAL	TOTAL PODER
COMISIÓN ESTATAL DE LA VIVIENDA			
SERVICIOS PERSONALES	-		
MATERIALES Y SUMINISTROS	-		
SERVICIOS GENERALES	-		
TRANSFERENCIAS, ASIGNACIONES, SUBSIDIOS Y OTRAS AYUDAS	15,869,675.00		
BIENES MUEBLES, IN MUEBLES E INTANGIBLES	-		
INVERSIÓN PÚBLICA	-		
INVERSIONES FINANCIERAS Y OTRAS PROVISIONES	-		
PARTICIPACIONES Y APORTACIONES	-		
DEUDA PÚBLICA	-		
		15,869,675.00	
INST. DE SERV. DE SALUD, REHABILITACIÓN Y EDUC. ESPECIAL E INTEGRAL			
SERVICIOS PERSONALES	36,000,000.00		
MATERIALES Y SUMINISTROS	-		
SERVICIOS GENERALES	-		
TRANSFERENCIAS, ASIGNACIONES, SUBSIDIOS Y OTRAS AYUDAS	-		
BIENES MUEBLES, IN MUEBLES E INTANGIBLES	-		
INVERSIÓN PÚBLICA	-		
INVERSIONES FINANCIERAS Y OTRAS PROVISIONES	-		
PARTICIPACIONES Y APORTACIONES	-		
DEUDA PÚBLICA	-		
		36,000,000.00	
CENTRO DE JUSTICIA Y EMPODERAMIENTO PARA LAS MUJERES			
SERVICIOS PERSONALES	13,324,965.42		
MATERIALES Y SUMINISTROS	-		
SERVICIOS GENERALES	-		
TRANSFERENCIAS, ASIGNACIONES, SUBSIDIOS Y OTRAS AYUDAS	14,000,000.00		
BIENES MUEBLES, IN MUEBLES E INTANGIBLES	-		
INVERSIÓN PÚBLICA	-		
INVERSIONES FINANCIERAS Y OTRAS PROVISIONES	-		
PARTICIPACIONES Y APORTACIONES	-		
DEUDA PÚBLICA	-		
		27,324,965.42	

GOBIERNO DEL ESTADO DE COAHUILA DE ZARAGOZA
 PRESUPUESTO DE EGRESOS 2018
 CLASIFICACION OBJETO DEL GASTO
 ANEXO PODER Y DEPENDENCIAS
 (PESOS)

	IMPORTE	SUBTOTAL	TOTAL PODER
REGIMEN ESTATAL DE PROTECCION SOCIAL EN SALUD EN EL ESTADO DE COAHUILA DE ZARAGOZA			
SERVICIOS PERSONALES	-		
MATERIALES Y SUMINISTROS	-		
SERVICIOS GENERALES	-		
TRANSFERENCIAS, ASIGNACIONES, SUBSIDIOS Y OTRAS AYUDAS	450,000,000.00		
BIENES MUEBLES, INMUEBLES E INTANGIBLES	-		
INVERSIÓN PÚBLICA	-		
INVERSIONES FINANCIERAS Y OTRAS PROVISIONES	-		
PARTICIPACIONES Y APORTACIONES	-		
DEUDA PÚBLICA	-		
		450,000,000.00	
COMISIÓN EJECUTIVA ESTATAL DE ATENCIÓN A VICTIMAS DEL ESTADO DE COAHUILA DE ZARAGOZA			
SERVICIOS PERSONALES	12,623,529.71		
MATERIALES Y SUMINISTROS	-		
SERVICIOS GENERALES	-		
TRANSFERENCIAS, ASIGNACIONES, SUBSIDIOS Y OTRAS AYUDAS	5,017,156.29		
BIENES MUEBLES, INMUEBLES E INTANGIBLES	-		
INVERSIÓN PÚBLICA	-		
INVERSIONES FINANCIERAS Y OTRAS PROVISIONES	-		
PARTICIPACIONES Y APORTACIONES	-		
DEUDA PÚBLICA	-		
		17,640,686.00	
RADIO COAHUILA			
SERVICIOS PERSONALES	4,267,965.00		
MATERIALES Y SUMINISTROS	-		
SERVICIOS GENERALES	-		
TRANSFERENCIAS, ASIGNACIONES, SUBSIDIOS Y OTRAS AYUDAS	6,232,526.00		
BIENES MUEBLES, INMUEBLES E INTANGIBLES	-		
INVERSIÓN PÚBLICA	-		
INVERSIONES FINANCIERAS Y OTRAS PROVISIONES	-		
PARTICIPACIONES Y APORTACIONES	-		
DEUDA PÚBLICA	-		
		10,500,491.00	

GOBIERNO DEL ESTADO DE COAHUILA DE ZARAGOZA
PRESUPUESTO DE EGRESOS 2018
CLASIFICACION OBJETO DEL GASTO
ANEXO PODER Y DEPENDENCIAS
(PESOS)

	IMPORTE	SUBTOTAL	TOTAL PODER
IMPULSORA MINERA DEL ESTADO DE COAHUILA			
SERVICIOS PERSONALES	-		
MATERIALES Y SUMINISTROS	-		
SERVICIOS GENERALES	-		
TRANSFERENCIAS, ASIGNACIONES, SUBSIDIOS Y OTRAS AYUDAS	-		
BIENES MUEBLES, INMUEBLES E INTANGIBLES	-		
INVERSIÓN PÚBLICA	-		
INVERSIONES FINANCIERAS Y OTRAS PROVISIONES	-		
PARTICIPACIONES Y APORTACIONES	-		
DEUDA PÚBLICA	-		
SECRETARÍA EJECUTIVA DEL SISTEMA ESTATAL ANTICORRUPCIÓN			
SERVICIOS PERSONALES	15,466,248.70		
MATERIALES Y SUMINISTROS	1,958,440.00		
SERVICIOS GENERALES	14,678,095.48		
TRANSFERENCIAS, ASIGNACIONES, SUBSIDIOS Y OTRAS AYUDAS	-		
BIENES MUEBLES, INMUEBLES E INTANGIBLES	3,365,215.82		
INVERSIÓN PÚBLICA	-		
INVERSIONES FINANCIERAS Y OTRAS PROVISIONES	-		
PARTICIPACIONES Y APORTACIONES	-		
DEUDA PÚBLICA	-		
		35,468,000.00	
TOTAL ORGANISMOS DESCENTRALIZADOS		3,542,481,049.25	

GOBIERNO DEL ESTADO DE COAHUILA DE ZARAGOZA
PRESUPUESTO DE EGRESOS 2018
CLASIFICACION OBJETO DEL GASTO
ANEXO PODER Y DEPENDENCIAS
(PESOS)

	IMPORTE	SUBTOTAL	TOTAL PODER
GOBIERNO DEL ESTADO			
DEUDA PÚBLICA		4,055,772,477.92	
INTERESES DE LA DEUDA PUBLICA	3,201,883,522.56		
AMORTIZACION DE LA DEUDA PÚBLICA	264,072,551.40		
COMISIONES DE LA DEUDA PÚBLICA	-		
GASTOS DE LA DEUDA PÚBLICA	9,298,550.73		
COSTO POR COBERTURAS	80,517,853.23		
APOYOS FINANCIEROS	-		
ADEFAS	500,000,000.00		
TOTAL PODER EJECUTIVO			45,142,951,541.17
ORGANOS AUTONOMOS			
INSTITUTO ELECTORAL DE COAHUILA			
SERVICIOS PERSONALES	-		
MATERIALES Y SUMINISTROS	-		
SERVICIOS GENERALES	-		
TRANSFERENCIAS, ASIGNACIONES, SUBSIDIOS Y OTRAS AYUDAS	374,835,749.00		
BIENES MUEBLES, INMUEBLES E INTANGIBLES	-		
INVERSIÓN PÚBLICA	-		
INVERSIONES FINANCIERAS Y OTRAS PROVISIONES	-		
PARTICIPACIONES Y APORTACIONES	-		
DEUDA PÚBLICA	-		
		374,835,749.00	374,835,749.00
INSTITUTO COAHUILENSE DE ACCESO A LA INFORMACIÓN			
SERVICIOS PERSONALES	-		
MATERIALES Y SUMINISTROS	-		
SERVICIOS GENERALES	-		
TRANSFERENCIAS, ASIGNACIONES, SUBSIDIOS Y OTRAS AYUDAS	45,649,000.00		
BIENES MUEBLES, INMUEBLES E INTANGIBLES	-		
INVERSIÓN PÚBLICA	-		
INVERSIONES FINANCIERAS Y OTRAS PROVISIONES	-		
PARTICIPACIONES Y APORTACIONES	-		
DEUDA PÚBLICA	-		
		45,649,000.00	45,649,000.00

GOBIERNO DEL ESTADO DE COAHUILA DE ZARAGOZA
PRESUPUESTO DE EGRESOS 2018
CLASIFICACION OBJETO DEL GASTO
ANEXO PODER Y DEPENDENCIAS
(PESOS)

	IMPORTE	SUBTOTAL	TOTAL PODER
COMISIÓN DE LOS DERECHOS HUMANOS DEL ESTADO DE COAHUILA DE ZARAGOZA			
SERVICIOS PERSONALES	22,418,035.00		
MATERIALES Y SUMINISTROS	-		
SERVICIOS GENERALES	-		
TRANSFERENCIAS, ASIGNACIONES, SUBSIDIOS Y OTRAS AYUDAS	16,093,716.00		
BIENES MUEBLES, INMUEBLES E INTANGIBLES	-		
INVERSIÓN PÚBLICA	-		
INVERSIONES FINANCIERAS Y OTRAS PROVISIONES	-		
PARTICIPACIONES Y APORTACIONES	-		
DEUDA PÚBLICA	-		
		38,511,751.00	38,511,751.00
COMISIÓN COAHUILENSE DE CONCILIACIÓN Y ARBITRAJE MÉDICO			
SERVICIOS PERSONALES	3,620,761.00		
MATERIALES Y SUMINISTROS	-		
SERVICIOS GENERALES	-		
TRANSFERENCIAS, ASIGNACIONES, SUBSIDIOS Y OTRAS AYUDAS	1,155,120.00		
BIENES MUEBLES, INMUEBLES E INTANGIBLES	-		
INVERSIÓN PÚBLICA	-		
INVERSIONES FINANCIERAS Y OTRAS PROVISIONES	-		
PARTICIPACIONES Y APORTACIONES	-		
DEUDA PÚBLICA	-		
		4,775,881.00	4,775,881.00
TRIBUNAL ELECTORAL DEL ESTADO DE COAHUILA DE ZARAGOZA			
SERVICIOS PERSONALES	25,569,087.00		
MATERIALES Y SUMINISTROS	1,611,810.00		
SERVICIOS GENERALES	4,249,206.00		
TRANSFERENCIAS, ASIGNACIONES, SUBSIDIOS Y OTRAS AYUDAS	288,000.00		
BIENES MUEBLES, INMUEBLES E INTANGIBLES	386,340.00		
INVERSIÓN PÚBLICA	-		
INVERSIONES FINANCIERAS Y OTRAS PROVISIONES	-		
PARTICIPACIONES Y APORTACIONES	-		
DEUDA PÚBLICA	-		
		32,104,443.00	32,104,443.00

GOBIERNO DEL ESTADO DE COAHUILA DE ZARAGOZA
PRESUPUESTO DE EGRESOS 2018
CLASIFICACION OBJETO DEL GASTO
ANEXO PODER Y DEPENDENCIAS
(PESOS)

	IMPORTE	SUBTOTAL	TOTAL PODER
TRIBUNAL DE JUSTICIA ADMINISTRATIVA DE COAHUILA DE ZARAGOZA			
SERVICIOS PERSONALES	46,245,694.78		
MATERIALES Y SUMINISTROS	6,125,500.00		
SERVICIOS GENERALES	7,196,500.00		
TRANSFERENCIAS, ASIGNACIONES, SUBSIDIOS Y OTRAS AYUDAS	-		
BIENES MUEBLES, INMUEBLES E INTANGIBLES	6,159,000.00		
INVERSIÓN PÚBLICA	-		
INVERSIONES FINANCIERAS Y OTRAS PROVISIONES	-		
PARTICIPACIONES Y APORTACIONES	-		
DEUDA PÚBLICA	-		
		65,726,694.78	65,726,694.78
FISCALIA GENERAL DEL ESTADO DE COAHUILA DE ZARAGOZA			
SERVICIOS PERSONALES	632,533,020.97		
MATERIALES Y SUMINISTROS	73,345,346.00		
SERVICIOS GENERALES	53,870,521.53		
TRANSFERENCIAS, ASIGNACIONES, SUBSIDIOS Y OTRAS AYUDAS	19,296,000.00		
BIENES MUEBLES, INMUEBLES E INTANGIBLES	8,938,052.50		
INVERSIÓN PÚBLICA	-		
INVERSIONES FINANCIERAS Y OTRAS PROVISIONES	-		
PARTICIPACIONES Y APORTACIONES	-		
DEUDA PÚBLICA	-		
		787,982,941.00	787,982,941.00
TOTAL ORGANOS AUTONOMOS			1,349,586,459.78
TOTAL DE EGRESOS			47,701,551,405.00

ANEXO 3

GOBIERNO DEL ESTADO DE COAHUILA DE ZARAGOZA PRESUPUESTO DE EGRESOS 2018 FINALIDAD, FUNCIÓN Y SUBFUNCIÓN (PESOS)		IMPORTE
1. Gobierno		7,151,205,287.24
1.1 Legislacion		374,606,776.00
1.1.1 Legislación		199,806,276.00
1.1.2 Fiscalización		174,800,500.00
1.2 Justicia		1,863,659,750.89
1.2.1 Impartición de Justicia		932,237,765.83
1.2.2 Procuración de Justicia		875,269,548.06
1.2.3 Reclusión y Readaptación Social		-
1.2.4 Derechos Humanos		56,152,437.00
1.3 Coordinacion de la politica de gobierno		864,785,736.43
1.3.1 Presidencia / Gubernatura		143,671,676.33
1.3.2 Política Interior		294,433,886.14
1.3.3 Preservación y Cuidado del Patrimonio Público		-
1.3.4 Función Pública		51,844,424.96
1.3.5 Asuntos Jurídicos		-
1.3.6 Organización de Procesos Electorales		374,835,749.00
1.3.7 Población		-
1.3.8 Territorio		-
1.3.9 Otros		-
1.4 Relaciones exteriores		-
1.4.1 Relaciones Exteriores		-
1.5 Asuntos financieros y hacendarios		2,950,492,104.45
1.5.1 Asuntos Financieros		2,455,204,281.44
1.5.2 Asuntos Hacendarios		495,287,823.01
1.6 Seguridad nacional		-
1.6.1 Defensa		-
1.6.2 Marina		-
1.6.3 Inteligencia para la Preservación de la Seguridad Nacional		-
1.7 Asuntos de orden publico y de seguridad interior		1,020,258,916.22
1.7.1 Policía		-
1.7.2 Protección Civil		-
1.7.3 Otros Asuntos de Orden Público y Seguridad		1,020,258,916.22
1.7.4 Sistema Nacional de Seguridad Pública		-
1.8 Otros servicios generales		77,402,003.25
1.8.1 Servicios Registrales, Administrativos y Patrimoniales		26,977,122.25
1.8.2 Servicios Estadísticos		-
1.8.3 Servicios de Comunicación y Medios		-
1.8.4 Acceso a la Información Pública Gubernamental		45,649,000.00
1.8.5 Otros		4,775,881.00

GOBIERNO DEL ESTADO DE COAHUILA DE ZARAGOZA PRESUPUESTO DE EGRESOS 2018 FINALIDAD, FUNCIÓN Y SUBFUNCIÓN (PESOS)		IMPORTE
2. Desarrollo Social		24,769,293,195.30
2.1 Protección ambiental		60,300,864.46
2.1.1 Ordenación de Desechos		-
2.1.2 Administración del Agua		-
2.1.3 Ordenación de Aguas Residuales, Drenaje y Alcantarillado		-
2.1.4 Reducción de la Contaminación		-
2.1.5 Protección de la Diversidad		-
2.1.6 Otros de Protección Ambiental Biológica y del Paisaje.		60,300,864.46
2.2 Vivienda y servicios a la comunidad		15,869,675.00
2.2.1 Urbanización		-
2.2.2 Desarrollo Comunitario		-
2.2.3 Abastecimiento de Agua		-
2.2.4 Alumbrado Público		-
2.2.5 Vivienda		15,869,675.00
2.2.6 Servicios Comunes		-
2.2.7 Desarrollo Regional		-
2.3 Salud		2,762,927,149.33
2.3.1 Prestación de Servicios de Salud a la Comunidad		2,762,927,149.33
2.3.2 Prestación de Servicios de Salud a la Persona		-
2.3.3 Generación de Recursos para la Salud		-
2.3.4 Rectoría del Sistema de Salud		-
2.3.5 Protección Social en Salud		-
2.4 Recreación, cultura y otras manifestaciones sociales		352,885,467.58
2.4.1 Deporte y Recreación		116,505,723.09
2.4.2 Cultura		236,379,744.49
2.4.3 Radio, Televisión y Editoriales		-
2.4.4 Asuntos Religiosos y Otras Manifestaciones Sociales		-
2.5 Educación		20,145,737,202.52
2.5.1 Educación Básica		-
2.5.2 Educación Media Superior		-
2.5.3 Educación Superior		-
2.5.4 Posgrado		-
2.5.5 Educación para Adultos		-
2.5.6 Otros Servicios Educativos y Actividades Inherentes		20,145,737,202.52
2.6 Protección social		-
2.6.1 Enfermedad e Incapacidad		-
2.6.2 Edad Avanzada		-
2.6.3 Familia e Hijos		-
2.6.4 Desempleo		-
2.6.5 Alimentación y Nutrición		-
2.6.6 Apoyo Social para la Vivienda		-
2.6.7 Indígenas		-
2.6.8 Otros Grupos Vulnerables		-
2.6.9 Otros de Seguridad Social y Asistencia Social		-
2.7 Otros asuntos sociales		1,431,572,836.41
2.7.1 Otros Asuntos Sociales		1,431,572,836.41

GOBIERNO DEL ESTADO DE COAHUILA DE ZARAGOZA
PRESUPUESTO DE EGRESOS 2018
FINALIDAD, FUNCIÓN Y SUBFUNCIÓN
(PESOS)

	IMPORTE
3. Desarrollo Económico	5,180,704,469.02
3.1 Asuntos económicos, comerciales y laborales en general	258,524,392.37
3.1.1 Asuntos Económicos y Comerciales en General	113,087,159.11
3.1.2 Asuntos Laborales Generales	145,437,233.26
3.2 Agropecuaria, silvicultura, pesca y caza	271,444,878.52
3.2.1 Agropecuaria	271,444,878.52
3.2.2 Silvicultura	-
3.2.3 Acuicultura, Pesca y Caza	-
3.2.4 Agroindustrial	-
3.2.5 Hidroagrícola	-
3.2.6 Apoyo Financiero a la Banca y Seguro Agropecuario	-
3.3 Combustibles y energía	-
3.3.1 Carbón y Otros Combustibles Minerales Sólidos	-
3.3.2 Petróleo y Gas Natural (Hidrocarburos)	-
3.3.3 Combustibles Nucleares	-
3.3.4 Otros Combustibles	-
3.3.5 Electricidad	-
3.3.6 Energía no Eléctrica	-
3.4 Minería, manufacturas y construcción	4,613,330,143.13
3.4.1 Extracción de Recursos Minerales excepto los Combustibles Minerales	-
3.4.2 Manufacturas	-
3.4.3 Construcción	4,613,330,143.13
3.5 Transporte	12,488,000.00
3.5.1 Transporte por Carretera	-
3.5.2 Transporte por Agua y Puertos	-
3.5.3 Transporte por Ferrocarril	-
3.5.4 Transporte Aéreo	-
3.5.5 Transporte por Oleoductos y Gasoductos y Otros Sistemas de Transporte	-
3.5.6 Otros Relacionados con Transporte	12,488,000.00
3.6 Comunicaciones	10,500,491.00
3.6.1 Comunicaciones	10,500,491.00
3.7 Turismo	763,520.00
3.7.1 Turismo	763,520.00
3.7.2 Hoteles y Restaurantes	-
3.8 Ciencia, tecnología e innovación	13,653,044.00
3.8.1 Investigación Científica	-
3.8.2 Desarrollo Tecnológico	13,653,044.00
3.8.3 Servicios Científicos y Tecnológicos	-
3.8.4 Innovación	-
3.9 Otras industrias y otros asuntos económicos	-
3.9.1 Comercio, Distribución, Almacenamiento y Depósito	-
3.9.2 Otras Industrias	-
3.9.3 Otros Asuntos Económicos	-

GOBIERNO DEL ESTADO DE COAHUILA DE ZARAGOZA
PRESUPUESTO DE EGRESOS 2018
FINALIDAD, FUNCIÓN Y SUBFUNCIÓN
(PESOS)

	IMPORTE
4. Otras no clasificadas en funciones anteriores	10,600,348,453.44
4.1 Transacciones de la deuda publica / costo financiero de la deuda	3,555,772,477.92
4.1.1 Deuda Pública Interna	3,555,772,477.92
4.1.2 Deuda Pública Externa	-
4.2 Transferencias, participaciones y aportaciones entre diferentes niveles y ordenes de	6,544,575,975.52
4.2.1 Transferencias entre Diferentes Niveles y Ordenes de Gobierno	-
4.2.2 Participaciones entre Diferentes Niveles y Ordenes de Gobierno	6,544,575,975.52
4.2.3 Aportaciones entre Diferentes Niveles y Ordenes de Gobierno	-
4.3 Saneamiento del sistema financiero	-
4.3.1 Saneamiento del Sistema Financiero	-
4.3.2 Apoyos IPAB	-
4.3.3 Banca de Desarrollo	-
4.3.4 Apoyo a los programas de reestructura en unidades de inversión (UDIS)	-
4.4 Adeudos de ejercicios fiscales anteriores	500,000,000.00
4.4.1 Adeudos de Ejercicios Fiscales Anteriores	500,000,000.00
Total general	47,701,551,405.00

ANEXO 4

Gobierno del Estado de Coahuila de Zaragoza
Presupuesto de Egresos 2018
Vigencia 2018

TABULADOR VIGENTE PERSONAL TECNICO OPERATIVO

PUESTO	CATEGORIA	SUELDO BASE	ISR	ISSSTE (3.5%)	PENSIONES (7%)	INCENTIVO	MONEDERO	RECREACION, CULTURA Y DEPORTE	NETO TOTAL MENSUAL	PRIMA VACACIONAL MENSUAL	AGUINALDO MENSUAL	REPERCUSIONES		COSTO MENSUAL NETO	COSTO ANUAL NETO	COSTO MENSUAL BRUTO	COSTO ANUAL BRUTO
												ISSSTE (9.25%)	PENSIONES (19.9%)				
PROFESIONALES	PR01	2,864.62	1,170.54	100.26	200.52	7,807.97	400.00	1,896.15	11,497.41	252.17	1,621.09	264.98	570.06	13,370.67	160,448.09	15,677.03	188,124.42
PROFESIONALES	PR02	2,864.62	910.24	100.26	200.52	6,427.22	400.00	1,896.15	10,376.96	225.32	1,448.50	264.98	570.06	12,050.78	144,609.39	14,096.84	169,162.12
PROFESIONALES	PR03	2,864.62	687.75	100.26	200.52	5,119.48	400.00	1,896.15	9,291.71	199.89	1,285.03	264.98	570.06	10,776.64	129,319.64	12,600.21	151,202.49
ADMINISTRATIVO	AD01	2,864.62	232.08	100.26	200.52	3,536.85	400.00	1,896.15	8,164.75	169.12	1,087.20	264.98	570.06	9,421.07	113,052.90	10,788.98	129,467.70
ADMINISTRATIVO	AD02	2,864.62	92.85	100.26	200.52	2,634.85	400.00	1,896.15	7,401.98	151.58	974.45	264.98	570.06	8,528.02	102,336.19	9,756.69	117,080.24
ADMINISTRATIVO	AD03	2,864.62	-19.74	100.26	200.52	1,877.85	400.00	1,896.15	6,757.57	136.86	879.83	264.98	570.06	7,774.26	93,291.14	8,890.34	106,684.10
TECNICO	TE01	2,487.82	-157.78	87.07	174.15	1,370.07	400.00	1,896.15	6,050.60	119.66	769.25	230.12	495.08	6,939.51	83,274.14	7,768.15	93,217.81
TECNICO	TE02	2,256.11	-247.58	79.26	157.93	576.20	400.00	1,896.15	5,138.85	99.72	641.06	209.48	448.97	5,879.63	70,555.54	6,527.69	78,332.30
TECNICO	TE03	2,256.11	-273.39	79.26	157.93	176.20	400.00	1,896.15	4,764.66	91.94	591.06	209.48	448.97	5,447.66	65,371.93	6,069.91	72,838.97
SERVICIOS Y MANUALES	SM01	2,256.11	-284.66	79.26	157.93		400.00	1,616.51	4,320.09	83.08	534.08	209.48	448.97	4,937.25	59,246.97	5,548.23	66,578.77
SERVICIOS Y MANUALES	SM02	2,256.11	-284.66	79.26	157.93		400.00	1,110.74	3,814.32	73.24	470.86	209.48	448.97	4,358.42	52,301.06	4,969.41	59,632.86
SERVICIOS Y MANUALES	SM03	2,256.11	-284.66	79.26	157.93		400.00	1,110.74	3,814.32	73.24	470.86	209.48	448.97	4,358.42	52,301.06	4,969.41	59,632.86

PR PROFESIONALES
AD ADMINISTRATIVO
TE TECNICO
SM SERVICIOS Y MANUALES

Tipo de seguridad social con la que se cuenta: ISSSTE

Gobierno del Estado de Coahuila de Zaragoza
Presupuesto de Egresos 2018
Vigencia 2018

TABULADOR DE PERSONAL DE CONFIANZA (MANDOS MEDIOS Y SUPERIORES)

CATEGORIA	DESCRIPCION	NIVEL	SUELDO BASE	ISR	ISSSTE (3.5%)	PENSIONES (7%)	INCENTIVO	MONEDERO	RECREACION, CULTURA Y DEPORTE	NETO TOTAL MENSUAL	PRIMA VACACIONAL MENSUAL	AGUINALDO MENSUAL	REPERCUSIONES		COSTO MENSUAL NETO	COSTO ANUAL NETO	COSTO MENSUAL BRUTO	COSTO ANUAL BRUTO
													ISSSTE (9.25%)	PENSIONES (19.9%)				
MSE01	GOBERNADOR DEL ESTADO	1	47,692.65	42,079.82	792.65	3,338.49	95,470.85	1,000.00	1,296.15	99,248.70	2,828.38	16,162.18	2,094.85	9,490.84	118,239.27	1,418,871.23	176,035.91	2,112,430.87
MSS00	SECRETARIO DE ESTADO	1	38,904.59	38,653.00	792.65	2,723.32	94,180.05	1,000.00	1,296.15	93,211.82	2,632.40	15,042.31	2,094.85	7,742.01	110,886.54	1,330,638.44	162,892.36	1,954,708.36
MST01	TITULAR DE ORGANISMOS Y HOMOLOGOS	1	38,904.59	31,997.10	792.65	2,723.32	74,603.87	1,000.00	1,296.15	80,291.54	2,251.76	12,867.18	2,094.85	7,742.01	95,410.47	1,144,925.70	140,760.40	1,689,124.82
MMS01	SUBPROCURADOR	2	27,181.45	23,436.85	792.65	1,902.70	61,149.79	1,000.00	1,296.15	64,495.20	1,762.20	10,069.71	2,094.85	5,409.11	76,327.11	915,925.29	109,963.26	1,319,559.12
MMS01	SUBSECRETARIO DE ESTADO	1	19,667.43	16,232.08	688.36	1,376.72	46,461.29	1,000.00	1,296.15	50,127.71	1,330.48	7,602.76	1,819.24	3,913.82	59,060.95	708,731.43	83,091.17	997,094.01
MMS02	DIRECTOR GENERAL "A"	1	19,445.64	13,971.88	680.60	1,361.19	39,390.98	1,000.00	1,296.15	45,119.10	1,188.69	7,641.60	1,798.72	3,869.68	53,949.39	647,392.66	75,631.47	907,577.58
MMS03	DIRECTOR GENERAL "B"	1	17,264.14	11,731.04	604.24	1,208.49	34,103.03	1,000.00	1,296.15	40,119.54	1,043.45	6,707.91	1,596.93	3,435.56	47,870.91	574,450.95	66,447.18	797,366.21
MMS04	DIRECTOR GENERAL "C"	1	15,097.98	9,704.72	528.43	1,056.86	29,514.79	1,000.00	1,296.15	35,618.91	912.12	5,863.62	1,396.56	3,004.50	42,394.64	508,735.74	58,085.71	697,028.57
MM01	DIRECTOR DE AREA "A"	1	14,819.31	8,192.42	518.68	1,037.35	24,752.45	1,000.00	1,296.15	32,119.46	814.10	5,233.49	1,370.79	2,949.04	38,167.05	458,004.58	52,235.32	626,823.90
MM02	DIRECTOR DE AREA "B"	1	12,264.63	5,985.16	429.26	858.52	19,805.60	1,000.00	1,296.15	27,093.44	668.24	4,295.80	1,134.48	2,440.66	32,057.47	384,689.65	42,905.56	514,866.70
MM03	DIRECTOR DE AREA "C"	1	10,460.31	4,850.49	366.11	732.22	16,785.66	1,000.00	1,296.15	23,593.30	574.43	3,692.76	967.58	2,081.60	27,860.49	334,325.89	36,858.49	442,301.92
MM04	SUBDIRECTOR DE AREA "A"	1	9,755.30	3,905.20	341.44	682.87	13,471.55	1,000.00	1,296.15	20,593.49	496.28	3,190.37	902.36	1,941.30	24,280.15	291,361.74	32,053.32	384,639.84
MM05	SUBDIRECTOR DE AREA "B"	1	8,376.26	3,116.95	293.17	586.34	11,408.75	1,000.00	1,296.15	18,084.70	429.36	2,760.15	774.80	1,666.88	21,274.20	255,290.44	27,712.34	332,548.09
MM06	SUBDIRECTOR DE AREA "C"	1	6,853.59	2,258.86	239.88	479.75	8,914.12	1,000.00	1,296.15	15,085.37	351.24	2,257.98	633.96	1,363.86	17,694.60	212,335.18	22,670.91	272,050.89
MM07	JEFE DE DEPARTAMENTO "A"	1	5,615.62	1,680.28	196.55	393.09	7,443.40	1,000.00	1,296.15	13,085.25	298.57	1,919.40	519.44	1,117.51	15,303.21	183,638.58	19,210.09	230,521.04
MM08	JEFE DE DEPARTAMENTO "B"	1	4,294.52	1,441.51	150.31	300.62	7,646.67	1,000.00	1,296.15	12,344.90	276.84	1,779.67	397.24	854.61	14,401.41	172,816.89	17,545.69	210,548.33

Tipo de seguridad social con la que se cuenta: ISSSTE

Gobierno del Estado de Coahuila de Zaragoza
Presupuesto de Egresos 2018
Vigencia 2018

TABULADOR VIGENTE DEL PERSONAL SINDICALIZADO D.I.F.

NIVEL	CLAVE DE PUESTO	SUELDO BASE MENSUAL (1102)	SOBRESUELDO (1105)	IMPUERTO	ISSSTE (3.5%)	PENSIONES (7.0%)	CANTIDAD ADICIONAL (1104)	MONEDERO	RECREACION DEPORTE Y CULTURA	AYUDA DE TRANSPORTE (1108)	NETO TOTAL	PRIMA VAC. MENSUAL (1306)	AGUINALDO MENSUAL (1308)	REPERCUSIONES		COSTO MENSUAL NETO	COSTO ANUAL NETO	COSTO MENSUAL BRUTO	COSTO ANUAL BRUTO
														ISSSTE (9.25%) (1401)	PENSIONES (19.9%) (1408)				
SINDICALIZADO	DA10	5,907.22	2,749.30	1,264.68	302.98	605.96	1,306.78	400	1,900	1,150	11,239.69	712.93	1,660.55	800.73	1,722.65	13,613.17	163,358.00	18,310.16	219,721.87
SINDICALIZADO	DA09	5,819.92	2,665.99	1,131.47	297.01	594.01	853.79	400	1,900	1,150	10,767.20	668.31	1,556.62	784.95	1,688.70	12,992.12	155,905.50	17,488.26	209,859.08
SINDICALIZADO	DA08	5,733.92	2,582.68	1,072.30	291.08	582.16	729.59	400	1,900	1,150	10,550.64	647.30	1,507.70	769.28	1,655.00	12,705.64	152,467.65	17,075.47	204,905.59
SINDICALIZADO	DA07	5,649.19	2,499.36	1,026.95	285.20	570.40	644.54	400	1,900	1,150	10,360.54	629.19	1,465.51	753.74	1,621.56	12,455.25	149,462.95	16,713.10	200,557.16
SINDICALIZADO	DA06	5,593.26	2,416.05	989.17	280.33	560.65	572.99	400	1,900	1,150	10,202.16	614.11	1,430.38	740.86	1,593.85	12,246.65	146,959.83	16,411.51	196,938.17
SINDICALIZADO	DA05	5,537.88	2,332.79	960.38	275.47	550.95	550.96	400	1,900	1,150	10,084.83	602.61	1,403.60	728.04	1,566.26	12,091.05	145,092.56	16,172.15	194,065.79
SINDICALIZADO	DA04	5,459.16	2,249.43	927.54	269.80	539.60	529.76	400	1,900	1,150	9,951.41	589.50	1,373.06	713.04	1,534.01	11,913.97	142,967.65	15,897.97	190,775.61
SINDICALIZADO	DA03	5,380.41	2,166.12	894.84	264.13	528.26	509.39	400	1,900	1,150	9,818.69	576.45	1,342.65	698.05	1,501.76	11,737.79	140,853.42	15,624.82	187,497.88
SINDICALIZADO	DA02	5,301.68	2,082.80	862.30	258.46	516.91	489.79	400	1,900	1,150	9,686.61	563.45	1,312.38	683.06	1,469.51	11,562.43	138,749.21	15,352.68	184,232.19
SINDICALIZADO	DA01	5,249.18	1,999.54	834.59	253.71	507.41	470.95	400	1,900	1,150	9,573.97	552.39	1,286.61	670.51	1,442.50	11,412.96	136,955.57	15,121.67	181,460.08

EN BASE A CONVENIO 2016

QUINQUENIO	CANTIDAD
1	76.86
2	139.51
3	286.15
4	572.28
5	858.76

Tipo de seguridad social con la que se cuenta: ISSSTE


ANEXO 5

GOBIERNO DEL ESTADO DE COAHUILA DE ZARAGOZA PRESUPUESTO DE EGRESOS 2018 SUJETOS OBLIGADOS DE LA LEY DE ACCESO A LA INFORMACIÓN PÚBLICA

- I. El Poder Ejecutivo Del Estado;
- II. El Poder Judicial Del Estado, dividido en Tribunal Superior de Justicia y en el Tribunal de Conciliación y Arbitraje;
- III. El Poder Legislativo del Estado, sus integrantes y la Auditoría Superior Del Estado;
- IV. Los Ayuntamientos o Concejos Municipales y la Administración Pública Municipal;
- V. Los organismos descentralizados y desconcentrados de la Administración Pública Estatal y Municipal así como las empresas de participación estatal o municipal;
- VI. Los sistemas operadores de agua y saneamiento;
- VII. Los organismos públicos autónomos del Estado;
- VIII. Las universidades públicas, e instituciones de educación superior pública;
- IX. Los partidos políticos, agrupaciones políticas, y candidatos independientes en los términos de las disposiciones aplicables;
- X. Los sindicatos que reciban y/o ejerzan recursos públicos en el ámbito estatal y municipal;
- XI. Los fideicomisos y fondos públicos que cuenten con financiamiento público, parcial o total, o con participación de entidades de gobierno;
- XII. Las organizaciones de la sociedad civil que reciban y/o ejerzan recursos públicos en el ámbito estatal y municipal, a partir de 16,000 salarios mínimos generales vigentes en el Estado o aquellas que reciban un ingreso estatal que sea preponderante dentro de su presupuesto; y
- XIII. Las instituciones de beneficencia que sean constituidas conforme a la ley en la materia.

Quedan incluidos dentro de esta clasificación todos los órganos y dependencias de las fracciones I, II, III y IV del presente artículo, cualquiera que sea su denominación y aquellos que la legislación local les reconozca como de interés público, así como cualquier persona física o moral que reciba y ejerza recursos públicos o realice actos de autoridad en el ámbito estatal o municipal.

ANEXO 6

 <div style="text-align: right;">Pag. 01</div>						
Instituto de Pensiones de los Trabajadores al Servicio del Estado de Coahuila Informe sobre Estudios Actuariales - LDF						
	Pensiones y jubilaciones	Salud	Riesgos de trabajo	Invalidez y vida	Otras prestaciones sociales	Total
Tipo de Sistema						
Prestación laboral o Fondo general para trabajadores del estado o municipio	Prestación Laboral		Prestación Laboral	Prestación Laboral	Prestación Laboral	Prestación Laboral
Beneficio definido, Contribución definida o Mixto	Beneficio Definido		Beneficio Definido	Beneficio Definido	Beneficio Definido	Beneficio Definido
Población afiliada						
Activos						13,389
Edad máxima						88.00
Edad mínima						17.00
Edad promedio						4169
Pensionados y Jubilados	1,387.00		95	869		2,351
Edad máxima	90.00		86.00	90.00		90.00
Edad mínima	46.00		17.00	17.00		17.00
Edad promedio	66.28		59.64	6163		64.29
Beneficiarios	0					0
Promedio de años de servicio (trabajadores activos)						9.48
Aportación individual al plan de pensión como % del salario *						7.00%
Aportación del ente público al plan de pensión como % del salario **						10.5% (hasta 2022), 19.90% (2023 en adelante)
Crecimiento esperado de los pensionados y jubilados (como %)						5.06%
Crecimiento esperado de los activos (como %)						0.53%
Edad de Jubilación o Pensión						56.06
Esperanza de vida						25.5



Instituto de Pensiones de los Trabajadores al Servicio del Estado de Coahuila

Informe sobre Estudios Actuariales - LDF

	Pensiones y jubilaciones	Salud	Riesgos de trabajo	Invalidez y vida	Otras prestaciones sociales	Total
Ingresos del Fondo						
Ingresos Anuales al Fondo de Pensiones						274,445,198.80
Nómina anual						
Activos						1,026,035,227.20
Pensionados y Jubilados	147,243,268.56		4,511,897.16	47,295,753		199,050,918.72
Beneficiarios de Pensionados y Jubilados						
Monto mensual por pensión						
Máximo	82,719.85		13,905.74	27,911.33		82,719.85
Mínimo	2,311.72		585.19	585.19		585.19
Promedio	8,846.63		3,957.80	4,535.46		7,055.54
Monto de la reserva						247,950,618.62
Valor presente de las obligaciones						
Pensiones y Jubilaciones en curso de pago	2,876,201,534.21	280,037,471.90	74,014,242.08	795,652,099.24	37,330,836.02	4,063,236,183.45
Generación actual	10,537,651,625.61	854,603,493.31	263,463,795.30	630,325,343.69	465,433,091.70	12,751,477,349.61
Generaciones futuras	14,616,330,690.55	1,297,573,171.58	1,166,305,023.43	1,574,104,534.38	1,440,506,703.52	20,094,820,123.46
Valor presente de las contribuciones asociadas a los sueldos futuros de cotización 3.00%						
Generación actual						766,185,583.51
Generaciones futuras						3,003,305,269.97
Valor presente de aportaciones futuras						
Generación actual						2,143,121,034.18
Generaciones futuras						8,531,467,309.85
Otros Ingresos						0.00
Déficit/superávit actuarial						
Generación actual						(13,657,456,296.75)
Generaciones futuras						(8,560,047,543.63)
Periodo de suficiencia						
Año de descapitalización						2020
Tasa de rendimiento						3.00%
Estudio actuarial						
Año de elaboración del estudio actuarial						2017
Empresa que elaboró el estudio actuarial						Valuaciones Actuariales del Norte, S. C.

* Las cuotas y aportaciones que se muestran, corresponden únicamente a lo destinado al fondo de pensiones y prestaciones contingentes.

** El Gobierno del estado firmó un convenio para aportar de manera adicional el 9.4% del personal a su cargo, a partir del año 2023 la aportación será del 19.90% a cargo de cada patrón (Gobierno del Estado y Organismos Descentralizados).

ANEXO 7

**GOBIERNO DEL ESTADO DE COAHUILA DE ZARAGOZA
PRESUPUESTO DE EGRESOS 2018
NORMAS Y ACUERDOS APROBADOS
POR EL CONSEJO NACIONAL DE ARMONIZACIÓN CONTABLE**

1. Norma para armonizar la presentación de la información adicional a la iniciativa de la Ley de Ingresos
2. Norma para armonizar la presentación de la información adicional del Proyecto del Presupuesto de Egresos
3. Norma para la difusión a la ciudadanía de la Ley de Ingresos y del Presupuesto de Egresos
4. Norma para establecer la estructura del Calendario de Ingresos base mensual
5. Norma para establecer la estructura del Calendario del Presupuesto de Egresos base mensual
6. Norma para establecer la estructura de información de montos pagados por ayudas y subsidios
7. Normas para establecer la estructura de información del formato del ejercicio y destino de gasto federalizado y reintegros
8. Norma para establecer la estructura de los formatos de información de obligaciones pagadas o garantizadas con fondos federales
9. Norma para establecer la estructura de información del formato de programas con recursos federales por orden de gobierno
10. Norma para establecer la estructura de información de la relación de las cuentas bancarias productivas específicas que se presentan en la cuenta pública, en las cuales se depositen los recursos federales transferidos
11. Norma para establecer el formato para la difusión de los resultados de las evaluaciones de los recursos federales ministrados a las entidades federativas
12. Norma para establecer la estructura de la información que las entidades federativas deberán presentar respecto al Fondo de Aportaciones para la Educación Tecnológica y de Adultos, y los formatos de presentación
13. Norma para establecer la estructura de la información que las entidades federativas deberán presentar relativa a las aportaciones federales en materia de salud y los formatos de presentación
14. Normas y modelo de estructura de información relativa a los Fondos de Ayuda Federal para la Seguridad Pública
15. Norma para establecer la estructura de información del formato de aplicación de recursos del Fondo de Aportaciones para el Fortalecimiento de los Municipios y de las Demarcaciones Territoriales del Distrito Federal (FORTAMUN)

ANEXO 8

GOBIERNO DEL ESTADO DE COAHUILA DE ZARAGOZA PRESUPUESTO DE EGRESOS 2018 JUNTAS LOCALES DE CONCILIACIÓN Y ARBITRAJE (PESOS)				
Junta Local de Conciliación y Arbitraje	Gran total	Capítulo 1000	Capítulo 2000	Capítulo 3000
Saltillo	\$ 14,383,222.55	\$ 12,914,550.94	\$ 740,820.27	\$ 727,851.34
Torreón	\$ 11,973,715.65	\$ 10,671,557.00	\$ 547,796.83	\$ 754,361.82
Monclova	\$ 9,098,849.63	\$ 7,724,951.77	\$ 450,204.89	\$ 923,692.97
Sabinas	\$ 4,704,133.60	\$ 3,583,780.89	\$ 351,097.07	\$ 769,255.64
Piedras Negras	\$ 5,407,274.95	\$ 4,108,718.27	\$ 385,627.64	\$ 912,929.04
Acuña	\$ 5,203,177.72	\$ 4,255,045.31	\$ 386,210.05	\$ 561,922.36
Total	\$ 50,770,374.10	\$ 43,258,604.18	\$ 2,861,756.75	\$ 4,650,013.17

ANEXO 9

GOBIERNO DEL ESTADO DE COAHUILA DE ZARAGOZA
PRESUPUESTO DE EGRESOS 2018
DESTINATARIOS DE SUBSIDIOS
(PESOS)

NOMBRE	MONTO FEDERAL (HASTA)	MONTO ESTATAL (HASTA)
EDUCACIÓN (APOYO ESCOLAR):		
ÚTILES ESCOLARES	\$ 94,056,000.00	\$ -
CALZADO ESCOLAR	\$ 9,460,000.00	\$ -
UNIFORMES ESCOLARES	\$ 14,045,000.00	\$ -
CAMPO:		
PROGRAMA HIDRÁULICO SUBSIDIO HIDROAGRÍCOLAS	\$ 32,445,500.00	\$ 9,733,650.00
CONCURRENCIAS CON ENTIDADES FEDERATIVAS	\$ 66,700,000.00	\$ 13,340,000.00
EXTENSIONISMO	\$ 11,400,000.00	\$ -
INFRAESTRUCTURA PRODUCTIVA PARA EL APROVECHAMIENTO SUSTENTABLE DEL SUELO Y AGUA	\$ 10,400,000.00	\$ -
INFORMACION ESTADÍSTICA Y DE ESTUDIOS (SNIDRUS)	\$ 1,300,000.00	\$ -
SANIDAD E INOCUIDAD AGROALIMENTARIA	\$ 61,000,000.00	\$ -
AGUA:		
PROGRAMA HIDRÁULICO SUBSIDIO ADMINISTRACIÓN DEL AGUA Y AGUA POTABLE	\$ 88,577,088.00	\$ 26,573,126.40
PROGRAMAS DE ASISTENCIA SOCIAL:		\$ 572,290,936.00
T O T A L :	\$389,383,588.00	\$621,937,712.40

ANEXO 10

GOBIERNO DEL ESTADO DE COAHUILA DE ZARAGOZA PRESUPUESTO DE EGRESOS 2018 FIDEICOMISOS PESOS					
DEPENDENCIA	NOMBRE	NUM. DE CONTRATO	FIDUCIARIO	SALDO PATRIMONIAL A SEPTIEMBRE 2017	PRESUPUESTO HASTA
SECRETARIA DE INFRAESTRUCTURA Y TRANSPORTE	FIDEICOMISO DE FONDOS METROPOLITANOS DE LA LAGUNA	C-100-5278-7	BANOBRAS	\$86,514,647.62	\$ 194,157,433.00
	FIDEICOMISO DE FONDOS METROPOLITANOS MONCLOVA	C-100-5310-4	BANOBRAS	\$ 10,678,489.41	\$ 18,628,802.00
	FIDEICOMISO DE FONDOS METROPOLITANOS SALTILLO	C-100-5287-6	BANOBRAS	\$ 326,967.74	\$ 37,257,603.00
	FIDEICOMISO DE FONDOS METROPOLITANOS PIEDRAS NEGRAS	C-100-5309-1	BANOBRAS	\$ 16,209,101.21	\$ 14,903,041.00
TOTAL:					\$ 264,946,879.00

ANEXO 11

GOBIERNO DEL ESTADO DE COAHUILA DE ZARAGOZA PRESUPUESTO DE EGRESOS 2018 COMPROMISOS PLURIANUALES (SUJETOS A DISPONIBILIDAD PRESUPUESTARIA) PESOS	
COMPROMISO	MONTO
DEPORTE	\$ 35,500,000.00
TRANSPARENCIA	\$ 45,649,000.00
PREVENCIÓN SOCIAL DE LA VIOLENCIA CONTRA LAS MUJERES Y PERSPECTIVA DE GÉNERO	\$ 27,324,965.00
DERECHOS HUMANOS	\$ 31,472,020.38
	\$ 78,102,251.00
TOTAL:	\$ 218,048,236.38

ANEXO 12

**GOBIERNO DEL ESTADO DE COAHUILA DE ZARAGOZA
PRESUPUESTO DE EGRESOS 2018
INDICADORES**

Pág. 01

Integridad y Buen Gobierno

1. Índice de Información Presupuestal Estatal
2. Ingresos totales per cápita
3. Esfuerzo recaudatorio estatal
4. Eficiencia en recaudación
5. Egresos por obra pública y acciones sociales per cápita
6. Índice de Transparencia y Disponibilidad de la Información Fiscal
7. Gobiernos Eficientes y Eficaces

Seguridad y Justicia

8. Homicidios dolosos por cada 100 mil habitantes
9. Delitos del fuero común por cada 100 mil habitantes
10. Porcentaje de delitos denunciados
11. Porcentaje de delitos sin averiguación previa
12. Denuncias del fuero común por cada 100 mil habitantes
13. Porcentaje de población de 18 años y más, víctima de algún delito
14. Número de policías por cada mil habitantes
15. Porcentaje de policías con educación media superior
16. Sueldo mensual promedio de los policías
17. Porcentaje de percepción muy efectiva del desempeño de la policía estatal
18. Porcentaje de percepción muy efectiva del desempeño del Ministerio Público
19. Población de 18 años y más con percepción de inseguridad pública en el estado
20. Porcentaje de la población reclusa respecto de la capacidad penitenciaria

Desarrollo Económico Sustentable

21. Índice de Competitividad Estatal
22. Tasa de crecimiento anual del PIB
23. PIB per cápita
24. Porcentaje del PIB estatal respecto al nacional
25. Participación del PIB industrial en el total del estado
26. Participación de las exportaciones del estado en relación con el total nacional
27. Inversión extranjera directa per cápita
28. Años de escolaridad de la Población Económicamente Activa
29. Tasa de formalidad laboral
30. Tiempo de apertura de un negocio
31. Número de turistas visitantes por año
32. Porcentaje de ocupación hotelera
33. Número de habitaciones de hotel
34. Créditos para vivienda
35. Porcentaje de recolección de residuos sólidos urbanos
36. Porcentaje de residuos sólidos urbanos dispuestos en rellenos sanitarios
37. Tasa de empresas certificadas como limpias por millón de PEA
38. Proporción de la superficie bajo manejo sustentable
39. Miles de hectáreas con protección a la biodiversidad
40. Porcentaje de áreas naturales protegidas
41. Porcentaje de población en zonas urbanas con monitoreo de la calidad de aire
42. Porcentaje de aguas residuales tratadas

GOBIERNO DEL ESTADO DE COAHUILA DE ZARAGOZA
PRESUPUESTO DE EGRESOS 2018
INDICADORES

Pág. 02

Desarrollo Social Incluyente y Participativo

43. Índice de Marginación
44. Porcentaje de población en condiciones de pobreza
45. Porcentaje de población en condiciones de pobreza extrema
46. Porcentaje de viviendas con agua potable
47. Porcentaje de viviendas con drenaje
48. Porcentaje de viviendas con energía eléctrica
49. Porcentaje de viviendas con piso de tierra
50. Porcentaje de hogares con conexión a internet
51. Número de suscripciones a teléfonos móviles por cada cien habitantes
52. Porcentaje de mujeres de 15 años y más que han sufrido violencia en su última relación de pareja
53. Grado promedio de escolaridad
54. Porcentaje de población con rezago educativo
55. Porcentaje de población analfabeta
56. Porcentaje de población de 15 años y más sin primaria terminada
57. Porcentaje de población de 15 años y más sin secundaria terminada
58. Cobertura de educación preescolar respecto al grupo de edad de 3 a 5 años
59. Porcentaje de deserción total en educación secundaria
60. Cobertura de educación media superior respecto al grupo de edad de 15 a 17 años
61. Porcentaje de deserción total en educación media superior
62. Porcentaje de nivel de dominio III y IV en matemáticas en la prueba PLANEA en educación media superior
63. Porcentaje de nivel de dominio III y IV en lenguaje y comunicación en la prueba PLANEA de educación media superior
64. Porcentaje de deserción total en educación superior
65. Tasa bruta de cobertura de educación superior respecto al grupo de edad de 18 a 22 años
66. Patentes solicitadas por cada millón de habitantes
67. Investigadores por cada 10 mil trabajadores
68. Casas de cultura por cada 100 mil habitantes
69. Museos por cada 100 mil habitantes
70. Bibliotecas por cada 100 mil habitantes
71. Entrenadores capacitados por cada 100 mil habitantes
72. Atletas participantes en la Olimpiada Nacional por cada 100 mil habitantes
73. Número de medallas totales obtenidas en la Olimpiada Nacional
74. Gasto público per cápita en salud
75. Porcentaje de población derechohabiente a servicios de salud
76. Médicos por cada mil habitantes
77. Enfermeras por cada mil habitantes
78. Médicos especialistas por cada mil habitantes
79. Camas censables por cada mil habitantes
80. Quirófanos por cada 100 mil habitantes
81. Razón de mortalidad materna por cada 100 mil nacimientos
82. Proporción de partos con asistencia de personal sanitario capacitado
83. Porcentaje de partos de mujeres menores de 20 años respecto al total de partos
84. Tasa de mortalidad infantil por cada mil nacidos vivos
85. Tasa de mortalidad por cáncer cérvico-uterino por cada 100 mil mujeres de 25 años o más
86. Tasa de mortalidad por cáncer mamario por cada 100 mil mujeres de 25 años o más
87. Tasa de mortalidad por diabetes mellitus por cada 100 mil habitantes
88. Tasa de mortalidad por enfermedades isquémicas y del corazón por cada 100 mil habitantes
89. Porcentaje de población de 5 a 11 años de edad con sobrepeso y obesidad
90. Porcentaje de población de 20 años y más con sobrepeso y obesidad

ANEXO 13

GOBIERNO DEL ESTADO DE COAHUILA DE ZARAGOZA PRESUPUESTO DE EGRESOS 2018 PLAZAS DE MAGISTERIO FEDERAL Y ESTATAL				
	1.Docente Básico	2.Nivel Superior	3. Apoyo Básico	Total
FEDERAL:	39,541	600	5,690	45,831
ESTATAL:	12,105	2,490	2,093	16,688
TOTAL:	51,646	3,090	7,783	62,519
Representan un total de Horas:				
FEDERAL:	168,690	2,172		170,862
ESTATAL:	46,986	15,386		62,372
(Est-Fed)	215,676	17,558		233,234
TIPO DE PLAZAS				
	Bas		61,908	
	Confianza		611	
			62,519	

ANEXO 14

TABULADOR DE SUELDOS 2017 DEL PERSONAL DE EDUCACION BASICA DEL ESTADO DE COAHUILA															
Puestos del Personal Docente de Educación Básica (Docentes, Supervisión y Directivos) (Modelo 1)															
Pág. 1															
Clave Concepto:				Sueldo y Prestaciones Géricas								Prestaciones Anuales			
Categoría	Puestos	Nivel de sueldo	Zona Económica	07,7A...7E	38	39	44	46	E9,EA...EE	SC	CP	Total Mensual Bruto	24	30	32
				Sueldo Mensual	Bono Despensa	Material didáctico	Previsión social multiple	Fortalecimiento o a la economía familiar	Asignación docente genérica	Servicios curriculares	Compensación provisional		Agualdado	Día del Maestro	Prima Vacacional
E0101	INSPECTORA DE JARDIN DE NIÑOS	07	2	17796.50	88.15	230.35	108.25	150.62	610.30	2040.26	5425.36	26449.79	30,678.00	14,830.42	6,135.60
E0101	INSPECTORA DE JARDIN DE NIÑOS	07	3	23221.84	88.15	230.35	108.25	196.53	737.05	3231.30	0.00	27813.47	39,931.48	19,351.53	7,986.30
E0101	INSPECTORA DE JARDIN DE NIÑOS	7A	2	21610.02	88.15	230.35	108.25	182.89	610.30	2040.26	5810.28	30680.50	37,033.87	18,008.35	7,406.77
E0101	INSPECTORA DE JARDIN DE NIÑOS	7A	3	28197.97	88.15	230.35	108.25	238.65	737.05	3231.30	0.00	32831.72	48,225.03	23,498.31	9,645.01
E0101	INSPECTORA DE JARDIN DE NIÑOS	7B	2	26443.84	88.15	230.35	108.25	219.91	610.30	2040.26	5810.28	35551.34	45,090.23	22,036.53	9,018.05
E0101	INSPECTORA DE JARDIN DE NIÑOS	7B	3	34505.42	88.15	230.35	108.25	286.94	737.05	3231.30	0.00	39187.46	58,737.45	28,754.52	11,747.49
E0101	INSPECTORA DE JARDIN DE NIÑOS	8C	2	30674.85	88.15	230.35	108.25	240.85	610.30	2040.26	5810.28	39803.29	52,141.92	25,562.38	10,428.38
E0101	INSPECTORA DE JARDIN DE NIÑOS	8C	3	40026.27	88.15	230.35	108.25	314.27	737.05	3231.30	0.00	44735.64	67,938.87	33,355.23	13,587.77
E0101	INSPECTORA DE JARDIN DE NIÑOS	7C	2	34905.87	88.15	230.35	108.25	261.80	610.30	2040.26	5810.28	44055.26	59,193.62	29,088.23	11,838.72
E0101	INSPECTORA DE JARDIN DE NIÑOS	7C	3	45547.13	88.15	230.35	108.25	341.60	737.05	3231.30	0.00	50283.83	77,140.30	37,955.94	15,428.06
E0101	INSPECTORA DE JARDIN DE NIÑOS	7D	2	44679.52	88.15	230.35	108.25	305.43	610.30	2040.26	5810.28	53872.54	75,483.03	37,232.93	15,096.61
E0101	INSPECTORA DE JARDIN DE NIÑOS	7D	3	58300.33	88.15	230.35	108.25	398.53	737.05	3231.30	0.00	63093.96	98,395.63	48,583.61	19,679.13
E0101	INSPECTORA DE JARDIN DE NIÑOS	7E	2	57189.79	88.15	230.35	108.25	356.33	610.30	2040.26	5810.28	66433.71	96,333.48	47,658.16	19,266.70
E0101	INSPECTORA DE JARDIN DE NIÑOS	7E	3	74624.44	88.15	230.35	108.25	464.96	737.05	3231.30	0.00	79484.50	125,602.48	62,187.03	25,120.50
E0113	INSPECTORA PARA CENTROS DE DESARROLLO INFANTIL	07	2	17796.44	88.15	230.36	108.25	0.00	610.30	2033.40	5392.23	26259.13	30,677.90	14,830.37	6,135.58
E0113	INSPECTORA PARA CENTROS DE DESARROLLO INFANTIL	07	3	23221.83	88.15	230.36	108.25	0.00	737.05	3209.96	0.00	27595.60	39,931.47	19,351.53	7,986.29
E0113	INSPECTORA PARA CENTROS DE DESARROLLO INFANTIL	7A	2	21609.96	88.15	230.36	108.25	0.00	610.30	2033.40	0.00	24680.42	37,033.77	18,008.30	7,406.75
E0113	INSPECTORA PARA CENTROS DE DESARROLLO INFANTIL	7A	3	28197.96	88.15	230.36	108.25	0.00	737.05	3209.96	0.00	32571.73	48,225.02	23,498.30	9,645.00
E0113	INSPECTORA PARA CENTROS DE DESARROLLO INFANTIL	7B	2	26443.77	88.15	230.36	108.25	0.00	610.30	2033.40	0.00	29514.23	45,090.12	22,036.48	9,018.02
E0113	INSPECTORA PARA CENTROS DE DESARROLLO INFANTIL	7B	3	34505.39	88.15	230.36	108.25	0.00	737.05	3209.96	0.00	38879.16	58,737.40	28,754.49	11,747.48
E0113	INSPECTORA PARA CENTROS DE DESARROLLO INFANTIL	7C	2	34905.76	88.15	230.36	108.25	0.00	610.30	2033.40	0.00	37976.22	59,193.43	29,088.13	11,838.69
E0113	INSPECTORA PARA CENTROS DE DESARROLLO INFANTIL	7C	3	45547.12	88.15	230.36	108.25	0.00	737.05	3209.96	0.00	49920.89	77,140.28	37,955.93	15,428.06
E0113	INSPECTORA PARA CENTROS DE DESARROLLO INFANTIL	7D	2	44679.37	88.15	230.36	108.25	0.00	610.30	2033.40	0.00	47749.83	75,482.78	37,232.81	15,096.56
E0113	INSPECTORA PARA CENTROS DE DESARROLLO INFANTIL	7D	3	58300.30	88.15	230.36	108.25	0.00	737.05	3209.96	0.00	62674.07	98,395.58	48,583.58	19,679.12

TABULADOR DE SUELDOS 2017 DEL PERSONAL DE EDUCACION BASICA DEL ESTADO DE COAHUILA
Puestos del Personal Docente de Educación Básica (Docentes, Supervisión y Directivos) (Modelo 1)

Pág. 2

Categoría	Puestos	Clave Concepto:		Sueldo y Prestaciones Géricas										Prestaciones Anuales		
		Nivel de sueldo	Zona Económica	07,7A...7E	38	39	44	46	E9,EA...EE	SC	CP	Total Mensual Bruto	Aguinaldo	Día del Maestro	Prima Vacacional	
E0113	INSPECTORA PARA CENTROS DE DESARROLLO INFANTIL	7E	2	57189.60	88.15	230.36	108.25	0.00	610.30	2033.40	0.00	60260.06	96,333.17	47,658.00	19,266.63	
E0113	INSPECTORA PARA CENTROS DE DESARROLLO INFANTIL	7E	3	74624.39	88.15	230.36	108.25	0.00	737.05	3209.96	0.00	78998.16	125,602.40	62,186.99	25,120.48	
E0113	INSPECTORA PARA CENTROS DE DESARROLLO INFANTIL	07	2	17796.44	88.15	230.36	108.25	0.00	610.30	2033.40	5392.23	26259.13	30,677.90	14,830.37	6,135.58	
E0113	INSPECTORA PARA CENTROS DE DESARROLLO INFANTIL	07	3	23221.83	88.15	230.36	108.25	0.00	737.05	3209.96	0.00	27595.60	39,931.47	19,351.53	7,986.29	
E0113	INSPECTORA PARA CENTROS DE DESARROLLO INFANTIL	7A	2	21609.96	88.15	230.36	108.25	0.00	610.30	2033.40	0.00	24680.42	37,033.77	18,008.30	7,406.75	
E0113	INSPECTORA PARA CENTROS DE DESARROLLO INFANTIL	7A	3	28197.96	88.15	230.36	108.25	0.00	737.05	3209.96	0.00	32571.73	48,225.02	23,498.30	9,645.00	
E0113	INSPECTORA PARA CENTROS DE DESARROLLO INFANTIL	7B	2	26443.77	88.15	230.36	108.25	0.00	610.30	2033.40	0.00	29514.23	45,090.12	22,036.48	9,018.02	
E0113	INSPECTORA PARA CENTROS DE DESARROLLO INFANTIL	7B	3	34505.39	88.15	230.36	108.25	0.00	737.05	3209.96	0.00	38879.16	58,737.40	28,754.49	11,747.48	
E0113	INSPECTORA PARA CENTROS DE DESARROLLO INFANTIL	7C	2	34905.76	88.15	230.36	108.25	0.00	610.30	2033.40	0.00	37976.22	59,193.43	29,088.13	11,838.69	
E0113	INSPECTORA PARA CENTROS DE DESARROLLO INFANTIL	7C	3	45547.12	88.15	230.36	108.25	0.00	737.05	3209.96	0.00	49920.89	77,140.28	37,955.93	15,428.06	
E0113	INSPECTORA PARA CENTROS DE DESARROLLO INFANTIL	7D	2	44679.37	88.15	230.36	108.25	0.00	610.30	2033.40	0.00	47749.83	75,482.78	37,232.81	15,096.56	
E0113	INSPECTORA PARA CENTROS DE DESARROLLO INFANTIL	7D	3	58300.30	88.15	230.36	108.25	0.00	737.05	3209.96	0.00	62674.07	98,395.58	48,583.58	19,679.12	
E0113	INSPECTORA PARA CENTROS DE DESARROLLO INFANTIL	7E	2	57189.60	88.15	230.36	108.25	0.00	610.30	2033.40	0.00	60260.06	96,333.17	47,658.00	19,266.63	
E0113	INSPECTORA PARA CENTROS DE DESARROLLO INFANTIL	7E	3	74624.39	88.15	230.36	108.25	0.00	737.05	3209.96	0.00	78998.16	125,602.40	62,186.99	25,120.48	
E0121	DIRECTORA DE JARDIN DE NIÑOS	07	2	9741.23	42.80	181.40	53.50	82.25	375.15	1120.32	2969.48	14566.13	16,860.63	8,117.69	3,372.13	
E0121	DIRECTORA DE JARDIN DE NIÑOS	07	3	12710.91	42.80	181.40	53.50	107.33	431.50	1773.11	0.00	15300.55	21,904.02	10,592.43	4,380.80	
E0121	DIRECTORA DE JARDIN DE NIÑOS	7A	2	13248.08	42.80	181.40	53.50	113.38	375.15	1120.32	3180.09	18314.72	22,705.38	11,040.07	4,541.08	
E0121	DIRECTORA DE JARDIN DE NIÑOS	7A	3	17286.85	42.80	181.40	53.50	148.27	431.50	1773.11	0.00	19917.43	29,530.58	14,405.71	5,906.12	
E0121	DIRECTORA DE JARDIN DE NIÑOS	7B	2	17752.42	42.80	181.40	53.50	151.93	375.15	1120.32	3180.09	22857.61	30,212.62	14,793.68	6,042.52	
E0121	DIRECTORA DE JARDIN DE NIÑOS	7B	3	23164.37	42.80	181.40	53.50	198.68	431.50	1773.11	0.00	25845.36	39,326.45	19,303.64	7,865.29	
E0121	DIRECTORA DE JARDIN DE NIÑOS	8C	2	20592.80	42.80	181.40	53.50	176.24	375.15	1120.32	3180.09	25722.30	34,946.58	17,160.67	6,989.32	
E0121	DIRECTORA DE JARDIN DE NIÑOS	8C	3	26870.67	42.80	181.40	53.50	230.47	431.50	1773.11	0.00	29583.45	45,503.62	22,392.23	9,100.72	
E0121	DIRECTORA DE JARDIN DE NIÑOS	7C	2	23433.20	42.80	181.40	53.50	200.55	375.15	1120.32	3180.09	28587.01	39,680.58	19,527.67	7,936.12	
E0121	DIRECTORA DE JARDIN DE NIÑOS	7C	3	30576.98	42.80	181.40	53.50	262.25	431.50	1773.11	0.00	33321.54	51,680.80	25,480.82	10,336.16	
E0121	DIRECTORA DE JARDIN DE NIÑOS	7D	2	29994.49	42.80	181.40	53.50	256.71	375.15	1120.32	3180.09	35204.46	50,616.07	24,995.41	10,123.21	
E0121	DIRECTORA DE JARDIN DE NIÑOS	7D	3	39138.53	42.80	181.40	53.50	335.69	431.50	1773.11	0.00	41956.53	65,950.05	32,615.44	13,190.01	

TABULADOR DE SUELDOS 2017 DEL PERSONAL DE EDUCACION BASICA DEL ESTADO DE COAHUILA
Puestos del Personal Docente de Educación Básica (Docentes, Supervisión y Directivos) (Modelo 1)

Pág. 3

Categoría	Puestos	Clave Concepto:		Sueldo y Prestaciones Géricas										Prestaciones Anuales		
		Nivel de sueldo	Zona Económica	07,7A...7E	38	39	44	46	E9,EA...EE	SC	CP	Total Mensual Bruto	24	30	32	
				Sueldo Mensual	Bono Despesa	Material didáctico	Previsión social multiple	Fortalecimiento o a la economía familiar	Asignación docente generica	Servicios coccurriculares	Compensación provisional		Aginaldo	Día del Maestro	Prima Vacacional	
E0121	DIRECTORA DE JARDIN DE NIÑOS	7E	2	38392.95	42.80	181.40	53.50	328.59	375.15	1120.32	3180.09	43674.80	64,613.50	31,994.13	12,922.70	
E0121	DIRECTORA DE JARDIN DE NIÑOS	7E	3	50097.31	42.80	181.40	53.50	429.68	431.50	1773.11	0.00	53009.30	84,214.68	41,747.76	16,842.94	
E0125	DIRECTORA PARA CENTROS DE DESARROLLO INFANTIL.	07	2	14508.44	42.80	181.40	53.50	0.00	462.52	1684.50	3353.86	20287.02	24,951.60	12,090.37	4,990.32	
E0125	DIRECTORA PARA CENTROS DE DESARROLLO INFANTIL.	07	3	18985.27	42.80	181.40	53.50	0.00	542.45	2669.06	0.00	22474.48	32,546.20	15,821.06	6,509.24	
E0125	DIRECTORA PARA CENTROS DE DESARROLLO INFANTIL.	7A	2	18860.97	42.80	181.40	53.50	0.00	462.52	1684.50	0.00	21285.69	32,205.82	15,717.48	6,441.16	
E0125	DIRECTORA PARA CENTROS DE DESARROLLO INFANTIL.	7A	3	24680.83	42.80	181.40	53.50	0.00	542.45	2669.06	0.00	28170.04	42,038.80	20,567.36	8,407.76	
E0125	DIRECTORA PARA CENTROS DE DESARROLLO INFANTIL.	7B	2	25273.69	42.80	181.40	53.50	0.00	462.52	1684.50	0.00	27698.41	42,893.68	21,061.41	8,578.74	
E0125	DIRECTORA PARA CENTROS DE DESARROLLO INFANTIL.	7B	3	33072.31	42.80	181.40	53.50	0.00	542.45	2669.06	0.00	36561.52	56,024.60	27,560.26	11,204.92	
E0125	DIRECTORA PARA CENTROS DE DESARROLLO INFANTIL.	7C	2	33361.28	42.80	181.40	53.50	0.00	462.52	1684.50	0.00	35786.00	56,373.00	27,801.07	11,274.60	
E0125	DIRECTORA PARA CENTROS DE DESARROLLO INFANTIL.	7C	3	43655.47	42.80	181.40	53.50	0.00	542.45	2669.06	0.00	47144.68	73,663.20	36,379.56	14,732.64	
E0125	DIRECTORA PARA CENTROS DE DESARROLLO INFANTIL.	7D	2	42702.45	42.80	181.40	53.50	0.00	462.52	1684.50	0.00	45127.17	71,941.62	35,585.38	14,388.32	
E0125	DIRECTORA PARA CENTROS DE DESARROLLO INFANTIL.	7D	3	55879.01	42.80	181.40	53.50	0.00	542.45	2669.06	0.00	59368.22	94,035.77	46,565.84	18,807.15	
E0125	DIRECTORA PARA CENTROS DE DESARROLLO INFANTIL.	7E	2	54659.14	42.80	181.40	53.50	0.00	462.52	1684.50	0.00	57083.86	91,869.43	45,549.28	18,373.89	
E0125	DIRECTORA PARA CENTROS DE DESARROLLO INFANTIL.	7E	3	71525.12	42.80	181.40	53.50	0.00	542.45	2669.06	0.00	75014.33	120,112.62	59,604.27	24,022.52	
E0161	HORAS DE ADIESTRAMIENTO PREESCOLAR	07	2	308.09	1.75	7.05	2.15	2.96	12.90	39.48	93.92	468.30	534.98	256.74	107.00	
E0161	HORAS DE ADIESTRAMIENTO PREESCOLAR	07	3	401.99	1.75	7.05	2.15	3.86	15.25	61.93	0.00	493.98	695.40	334.99	139.08	
E0165	HORAS DE ACOMPAÑANTE MUSICAL PARA JARDIN DE NIÑOS	07	2	316.44	1.75	7.05	2.15	3.04	13.15	40.55	96.28	480.41	549.32	263.70	109.86	
E0165	HORAS DE ACOMPAÑANTE MUSICAL PARA JARDIN DE NIÑOS	07	3	412.71	1.75	7.05	2.15	3.97	15.50	63.58	0.00	506.71	713.68	343.93	142.74	
E0165	HORAS DE ACOMPAÑANTE MUSICAL PARA JARDIN DE NIÑOS	7A	2	422.27	1.75	7.05	2.15	4.06	13.25	40.55	103.16	594.24	725.87	351.89	145.17	
E0165	HORAS DE ACOMPAÑANTE MUSICAL PARA JARDIN DE NIÑOS	7A	3	546.52	1.75	7.05	2.15	5.25	15.64	63.58	0.00	641.94	936.93	455.43	187.39	
E0165	HORAS DE ACOMPAÑANTE MUSICAL PARA JARDIN DE NIÑOS	7B	2	552.01	1.75	7.05	2.15	5.30	13.40	40.55	103.16	725.37	942.35	460.01	188.47	
E0165	HORAS DE ACOMPAÑANTE MUSICAL PARA JARDIN DE NIÑOS	7B	3	710.20	1.75	7.05	2.15	6.82	15.83	63.58	0.00	807.38	1,210.05	591.83	242.01	
E0165	HORAS DE ACOMPAÑANTE MUSICAL PARA JARDIN DE NIÑOS	7C	2	757.27	1.75	7.05	2.15	7.28	13.15	40.55	103.16	932.36	1,284.03	631.06	256.81	
E0165	HORAS DE ACOMPAÑANTE MUSICAL PARA JARDIN DE NIÑOS	7C	3	969.22	1.75	7.05	2.15	9.31	15.50	63.58	0.00	1068.56	1,641.20	807.68	328.24	
E0165	HORAS DE ACOMPAÑANTE MUSICAL PARA JARDIN DE NIÑOS	7D	2	941.69	1.75	7.05	2.15	9.05	13.15	40.55	103.16	1118.55	1,591.40	784.74	318.28	
E0165	HORAS DE ACOMPAÑANTE MUSICAL PARA JARDIN DE NIÑOS	7D	3	1201.90	1.75	7.05	2.15	11.55	15.50	63.58	0.00	1303.48	2,029.00	1,001.58	405.80	

TABULADOR DE SUELDOS 2017 DEL PERSONAL DE EDUCACION BASICA DEL ESTADO DE COAHUILA
Puestos del Personal Docente de Educación Básica (Docentes, Supervisión y Directivos) (Modelo 1)

Pág. 4

Categoría	Puestos	Clave Concepto:	Sueldo y Prestaciones Géricas										Prestaciones Anuales		
			Nivel de sueldo	Zona Económica	07,7A...7E	38	39	44	46	E9,EA...EE	SC	CP	Total Mensual Bruto	24	30
			Sueldo Mensual	Bono Despensa	Material didáctico	Previsión social múltiple	Fortalecimiento o a la economía familiar	Asignación docente genérica	Servicios curriculares	Compensación provisional		Aguinaldo	Día del Maestro	Prima Vacacional	
E0121	DIRECTORA DE JARDIN DE NIÑOS	7E	2	38392.95	42.80	181.40	53.50	328.59	375.15	1120.32	3180.09	43674.80	64,613.50	31,994.13	12,922.70
E0121	DIRECTORA DE JARDIN DE NIÑOS	7E	3	50097.31	42.80	181.40	53.50	429.68	431.50	1773.11	0.00	53009.30	84,214.68	41,747.76	16,842.94
E0125	DIRECTORA PARA CENTROS DE DESARROLLO INFANTIL.	07	2	14508.44	42.80	181.40	53.50	0.00	462.52	1684.50	3353.86	20287.02	24,951.60	12,090.37	4,990.32
E0125	DIRECTORA PARA CENTROS DE DESARROLLO INFANTIL.	07	3	18985.27	42.80	181.40	53.50	0.00	542.45	2669.06	0.00	22474.48	32,546.20	15,821.06	6,509.24
E0125	DIRECTORA PARA CENTROS DE DESARROLLO INFANTIL.	7A	2	18860.97	42.80	181.40	53.50	0.00	462.52	1684.50	0.00	21285.69	32,205.82	15,717.48	6,441.16
E0125	DIRECTORA PARA CENTROS DE DESARROLLO INFANTIL.	7A	3	24680.83	42.80	181.40	53.50	0.00	542.45	2669.06	0.00	28170.04	42,038.80	20,567.36	8,407.76
E0125	DIRECTORA PARA CENTROS DE DESARROLLO INFANTIL.	7B	2	25273.69	42.80	181.40	53.50	0.00	462.52	1684.50	0.00	27698.41	42,893.68	21,061.41	8,578.74
E0125	DIRECTORA PARA CENTROS DE DESARROLLO INFANTIL.	7B	3	33072.31	42.80	181.40	53.50	0.00	542.45	2669.06	0.00	36561.52	56,024.60	27,560.26	11,204.92
E0125	DIRECTORA PARA CENTROS DE DESARROLLO INFANTIL.	7C	2	33361.28	42.80	181.40	53.50	0.00	462.52	1684.50	0.00	35786.00	56,373.00	27,801.07	11,274.60
E0125	DIRECTORA PARA CENTROS DE DESARROLLO INFANTIL.	7C	3	43655.47	42.80	181.40	53.50	0.00	542.45	2669.06	0.00	47144.68	73,663.20	36,379.56	14,732.64
E0125	DIRECTORA PARA CENTROS DE DESARROLLO INFANTIL.	7D	2	42702.45	42.80	181.40	53.50	0.00	462.52	1684.50	0.00	45127.17	71,941.62	35,585.38	14,388.32
E0125	DIRECTORA PARA CENTROS DE DESARROLLO INFANTIL.	7D	3	55879.01	42.80	181.40	53.50	0.00	542.45	2669.06	0.00	59368.22	94,035.77	46,565.84	18,807.15
E0125	DIRECTORA PARA CENTROS DE DESARROLLO INFANTIL.	7E	2	54659.14	42.80	181.40	53.50	0.00	462.52	1684.50	0.00	57083.86	91,869.43	45,549.28	18,373.89
E0125	DIRECTORA PARA CENTROS DE DESARROLLO INFANTIL.	7E	3	71525.12	42.80	181.40	53.50	0.00	542.45	2669.06	0.00	75014.33	120,112.62	59,604.27	24,022.52
E0161	HORAS DE ADIESTRAMIENTO PREESCOLAR	07	2	308.09	1.75	7.05	2.15	2.96	12.90	39.48	93.92	468.30	534.98	256.74	107.00
E0161	HORAS DE ADIESTRAMIENTO PREESCOLAR	07	3	401.99	1.75	7.05	2.15	3.86	15.25	61.93	0.00	493.98	695.40	334.99	139.08
E0165	HORAS DE ACOMPAÑANTE MUSICAL PARA JARDIN DE NIÑOS	07	2	316.44	1.75	7.05	2.15	3.04	13.15	40.55	96.28	480.41	549.32	263.70	109.86
E0165	HORAS DE ACOMPAÑANTE MUSICAL PARA JARDIN DE NIÑOS	07	3	412.71	1.75	7.05	2.15	3.97	15.50	63.58	0.00	506.71	713.68	343.93	142.74
E0165	HORAS DE ACOMPAÑANTE MUSICAL PARA JARDIN DE NIÑOS	7A	2	422.27	1.75	7.05	2.15	4.06	13.25	40.55	103.16	594.24	725.87	351.89	145.17
E0165	HORAS DE ACOMPAÑANTE MUSICAL PARA JARDIN DE NIÑOS	7A	3	546.52	1.75	7.05	2.15	5.25	15.64	63.58	0.00	641.94	936.93	455.43	187.39
E0165	HORAS DE ACOMPAÑANTE MUSICAL PARA JARDIN DE NIÑOS	7B	2	552.01	1.75	7.05	2.15	5.30	13.40	40.55	103.16	725.37	942.35	460.01	188.47
E0165	HORAS DE ACOMPAÑANTE MUSICAL PARA JARDIN DE NIÑOS	7B	3	710.20	1.75	7.05	2.15	6.82	15.83	63.58	0.00	807.38	1,210.05	591.83	242.01
E0165	HORAS DE ACOMPAÑANTE MUSICAL PARA JARDIN DE NIÑOS	7C	2	757.27	1.75	7.05	2.15	7.28	13.15	40.55	103.16	932.36	1,284.03	631.06	256.81
E0165	HORAS DE ACOMPAÑANTE MUSICAL PARA JARDIN DE NIÑOS	7C	3	969.22	1.75	7.05	2.15	9.31	15.50	63.58	0.00	1068.56	1,641.20	807.68	328.24
E0165	HORAS DE ACOMPAÑANTE MUSICAL PARA JARDIN DE NIÑOS	7D	2	941.69	1.75	7.05	2.15	9.05	13.15	40.55	103.16	1118.55	1,591.40	784.74	318.28
E0165	HORAS DE ACOMPAÑANTE MUSICAL PARA JARDIN DE NIÑOS	7D	3	1201.90	1.75	7.05	2.15	11.55	15.50	63.58	0.00	1303.48	2,029.00	1,001.58	405.80

TABULADOR DE SUELDOS 2017 DEL PERSONAL DE EDUCACION BASICA DEL ESTADO DE COAHUILA
Puestos del Personal Docente de Educación Básica (Docentes, Supervisión y Directivos) (Modelo 1)

Pág. 5

Categoría	Puestos	Clave Concepto:		Sueldo y Prestaciones Géricas								Prestaciones Anuales			
		07,7A...7E	38	39	44	46	E9,EA...EE	SC	CP	Total Mensual Bruto	24	30	32		
		Nivel de sueldo	Zona Económica	Sueldo Mensual	Bono Despensa	Material didáctico	Previsión social multiple	Fortalecimiento a la economía familiar	Asignación docente genérica	Servicios cocurriculares	Compensación provisional		Aguinaldo	Día del Maestro	Prima Vacacional
E0165	HORAS DE ACOMPAÑANTE MUSICAL PARA JARDIN DE NIÑOS	7E	2	1177.69	1.75	7.05	2.15	11.32	13.15	40.55	103.16	1356.82	1,984.73	981.41	396.95
E0165	HORAS DE ACOMPAÑANTE MUSICAL PARA JARDIN DE NIÑOS	7E	3	1499.78	1.75	7.05	2.15	14.41	15.50	63.58	0.00	1604.22	2,525.47	1,249.82	505.09
E0167	HORAS DE EDUCACION FISICA PREESCOLAR	07	2	400.75	1.75	7.25	2.15	3.85	15.40	51.35	110.59	593.09	693.58	333.96	138.72
E0167	HORAS DE EDUCACION FISICA PREESCOLAR	07	3	522.85	1.75	7.25	2.15	5.02	18.40	80.54	0.00	637.96	902.08	435.71	180.42
E0167	HORAS DE EDUCACION FISICA PREESCOLAR	7A	2	532.91	1.75	7.25	2.15	5.12	15.51	51.35	113.26	729.30	914.03	444.09	182.81
E0167	HORAS DE EDUCACION FISICA PREESCOLAR	7A	3	689.70	1.75	7.25	2.15	6.63	18.58	80.54	0.00	806.60	1,180.47	574.75	236.09
E0167	HORAS DE EDUCACION FISICA PREESCOLAR	7B	2	694.55	1.75	7.25	2.15	6.67	15.70	51.35	113.26	892.68	1,183.75	578.79	236.75
E0167	HORAS DE EDUCACION FISICA PREESCOLAR	7B	3	893.94	1.75	7.25	2.15	8.59	18.82	80.54	0.00	1013.04	1,521.27	744.95	304.25
E0167	HORAS DE EDUCACION FISICA PREESCOLAR	7C	2	950.09	1.75	7.25	2.15	9.13	15.40	51.35	113.26	1150.38	1,609.15	791.74	321.83
E0167	HORAS DE EDUCACION FISICA PREESCOLAR	7C	3	1217.00	1.75	7.25	2.15	11.69	18.40	80.54	0.00	1338.78	2,059.00	1,014.17	411.80
E0167	HORAS DE EDUCACION FISICA PREESCOLAR	7D	2	1179.73	1.75	7.25	2.15	11.34	15.40	51.35	113.26	1382.23	1,991.88	983.11	398.38
E0167	HORAS DE EDUCACION FISICA PREESCOLAR	7D	3	1507.03	1.75	7.25	2.15	14.48	18.40	80.54	0.00	1631.60	2,542.38	1,255.86	508.48
E0167	HORAS DE EDUCACION FISICA PREESCOLAR	7E	2	1474.21	1.75	7.25	2.15	14.16	15.40	51.35	113.26	1679.53	2,482.68	1,228.51	496.54
E0167	HORAS DE EDUCACION FISICA PREESCOLAR	7E	3	1878.12	1.75	7.25	2.15	18.05	18.40	80.54	0.00	2006.26	3,160.87	1,565.10	632.17
E0170	COORDINADOR REGIONAL DE INSPECTORES	07	2	20895.86	95.30	242.90	118.00	196.82	653.02	2620.58	6149.34	30971.82	35,914.80	17,413.22	7,182.96
E0170	COORDINADOR REGIONAL DE INSPECTORES	07	3	27265.87	95.30	242.90	118.00	256.82	779.13	4113.32	0.00	32871.34	46,741.67	22,721.56	9,348.33
E0171	PLAZA DE ENSEÑANZA MUSICAL	07	2	7704.32	42.80	181.40	53.50	74.03	320.70	987.27	2348.72	11712.74	13,375.03	6,420.27	2,675.01
E0171	PLAZA DE ENSEÑANZA MUSICAL	07	3	10053.04	42.80	181.40	53.50	96.59	379.70	1548.86	0.00	12355.89	17,387.90	8,377.53	3,477.58
E0171	PLAZA DE ENSEÑANZA MUSICAL	7A	2	10478.13	42.80	181.40	53.50	100.68	378.64	987.27	2516.98	14739.40	18,094.62	8,731.78	3,618.92
E0171	PLAZA DE ENSEÑANZA MUSICAL	7A	3	13672.13	42.80	181.40	53.50	131.37	466.05	1548.86	0.00	16096.11	23,563.63	11,393.44	4,712.73
E0171	PLAZA DE ENSEÑANZA MUSICAL	7B	2	14040.70	42.80	181.40	53.50	134.91	382.54	987.27	2516.98	18340.10	24,038.73	11,700.58	4,807.75
E0171	PLAZA DE ENSEÑANZA MUSICAL	7B	3	18320.70	42.80	181.40	53.50	176.03	471.19	1548.86	0.00	20794.48	31,319.82	15,267.25	6,263.96
E0171	PLAZA DE ENSEÑANZA MUSICAL	BC	2	16287.14	42.80	181.40	53.50	156.49	320.70	987.27	2516.98	20546.28	27,679.73	13,572.62	5,535.95
E0171	PLAZA DE ENSEÑANZA MUSICAL	BC	3	21251.91	42.80	181.40	53.50	204.20	379.70	1548.86	0.00	23662.37	36,052.68	17,709.93	7,210.54
E0171	PLAZA DE ENSEÑANZA MUSICAL	7C	2	18533.65	42.80	181.40	53.50	178.08	320.70	987.27	2516.98	22814.38	31,423.92	15,444.71	6,284.78

TABULADOR DE SUELDOS 2017 DEL PERSONAL DE EDUCACION BASICA DEL ESTADO DE COAHUILA
Puestos del Personal Docente de Educación Básica (Docentes, Supervisión y Directivos) (Modelo 1)

Pág. 6

Categoría	Puestos	Clave Concepto:		Sueldo y Prestaciones Géricas									Prestaciones Anuales		
		Nivel de sueldo	Zona Económica	07,7A...7E	38	39	44	46	E9,EA...EE	SC	CP	Total Mensual Bruto	24	30	32
				Sueldo Mensual	Bono Despensa	Material didáctico	Previsión social multiple	Fortalecimiento a la economía familiar	Asignación docente genérica	Servicios cocurriculares	Compensación provisional		Aguinaldo	Día del Maestro	Prima Vacacional
E0171	PLAZA DE ENSEÑANZA MUSICAL	7C	3	24183.29	42.80	181.40	53.50	232.36	379.70	1548.86	0.00	26621.91	40,938.32	20,152.74	8,187.66
E0171	PLAZA DE ENSEÑANZA MUSICAL	7D	2	23723.05	42.80	181.40	53.50	227.94	320.70	987.27	2516.98	28053.64	40,072.92	19,769.21	8,014.58
E0171	PLAZA DE ENSEÑANZA MUSICAL	7D	3	30954.59	42.80	181.40	53.50	297.43	379.70	1548.86	0.00	33458.28	52,223.82	25,795.49	10,444.76
E0171	PLAZA DE ENSEÑANZA MUSICAL	7E	2	30365.51	42.80	181.40	53.50	291.77	320.70	987.27	2516.98	34759.93	51,143.68	25,304.59	10,228.74
E0171	PLAZA DE ENSEÑANZA MUSICAL	7E	3	39621.84	42.80	181.40	53.50	380.70	379.70	1548.86	0.00	42208.80	66,669.23	33,018.20	13,333.85
E0172	PLAZA DE EDUC. TECNOLOGICAS PREESCOLAR	07	2	7704.32	42.80	181.40	53.50	74.03	320.70	987.27	2348.72	11712.74	13,375.03	6,420.27	2,675.01
E0172	PLAZA DE EDUC. TECNOLOGICAS PREESCOLAR	07	3	10053.04	42.80	181.40	53.50	96.59	379.70	1548.86	0.00	12355.89	17,387.90	8,377.53	3,477.58
E0172	PLAZA DE EDUC. TECNOLOGICAS PREESCOLAR	7A	2	10478.13	42.80	181.40	53.50	100.68	378.64	987.27	2516.98	14739.40	18,094.62	8,731.78	3,618.92
E0172	PLAZA DE EDUC. TECNOLOGICAS PREESCOLAR	7A	3	13672.13	42.80	181.40	53.50	131.37	466.05	1548.86	0.00	16096.11	23,563.63	11,393.44	4,712.73
E0172	PLAZA DE EDUC. TECNOLOGICAS PREESCOLAR	7B	2	14040.70	42.80	181.40	53.50	134.91	382.54	987.27	2516.98	18340.10	24,038.73	11,700.58	4,807.75
E0172	PLAZA DE EDUC. TECNOLOGICAS PREESCOLAR	7B	3	18320.70	42.80	181.40	53.50	176.03	471.19	1548.86	0.00	20794.48	31,319.82	15,267.25	6,263.96
E0172	PLAZA DE EDUC. TECNOLOGICAS PREESCOLAR	8C	2	16287.14	42.80	181.40	53.50	156.49	320.70	987.27	2516.98	20546.28	27,679.73	13,572.62	5,535.95
E0172	PLAZA DE EDUC. TECNOLOGICAS PREESCOLAR	8C	3	21251.91	42.80	181.40	53.50	204.20	379.70	1548.86	0.00	23662.37	36,052.68	17,709.93	7,210.54
E0172	PLAZA DE EDUC. TECNOLOGICAS PREESCOLAR	7C	2	18533.65	42.80	181.40	53.50	178.08	320.70	987.27	2516.98	22814.38	31,423.92	15,444.71	6,284.78
E0172	PLAZA DE EDUC. TECNOLOGICAS PREESCOLAR	7C	3	24183.29	42.80	181.40	53.50	232.36	379.70	1548.86	0.00	26621.91	40,938.32	20,152.74	8,187.66
E0172	PLAZA DE EDUC. TECNOLOGICAS PREESCOLAR	7D	2	23723.05	42.80	181.40	53.50	227.94	320.70	987.27	2516.98	28053.64	40,072.92	19,769.21	8,014.58
E0172	PLAZA DE EDUC. TECNOLOGICAS PREESCOLAR	7D	3	30954.59	42.80	181.40	53.50	297.43	379.70	1548.86	0.00	33458.28	52,223.82	25,795.49	10,444.76
E0172	PLAZA DE EDUC. TECNOLOGICAS PREESCOLAR	7E	2	30365.51	42.80	181.40	53.50	291.77	320.70	987.27	2516.98	34759.93	51,143.68	25,304.59	10,228.74
E0172	PLAZA DE EDUC. TECNOLOGICAS PREESCOLAR	7E	3	39621.84	42.80	181.40	53.50	380.70	379.70	1548.86	0.00	42208.80	66,669.23	33,018.20	13,333.85
E0173	PLAZA DE PREESCOLAR CON ESTUDIOS DE U.P.N. (40 HRS. SEC)	07	2	16028.31	42.80	212.90	85.60	154.01	614.00	2053.94	2948.88	22140.44	27,737.18	13,356.93	5,547.44
E0173	PLAZA DE PREESCOLAR CON ESTUDIOS DE U.P.N. (40 HRS. SEC)	07	3	20912.40	42.80	212.90	85.60	200.94	736.00	3221.95	0.00	25412.59	36,080.67	17,427.00	7,216.13
E0181	MAESTRA DE JARDIN DE NIÑOS	07	2	7704.32	42.80	181.40	53.50	74.03	320.70	987.27	2348.72	11712.74	13,375.03	6,420.27	2,675.01
E0181	MAESTRA DE JARDIN DE NIÑOS	07	3	10053.04	42.80	181.40	53.50	96.59	379.70	1548.86	0.00	12355.89	17,387.90	8,377.53	3,477.58
E0181	MAESTRA DE JARDIN DE NIÑOS	7A	2	10478.13	42.80	181.40	53.50	100.68	378.64	987.27	2516.98	14739.40	18,094.62	8,731.78	3,618.92
E0181	MAESTRA DE JARDIN DE NIÑOS	7A	3	13672.13	42.80	181.40	53.50	131.37	466.05	1548.86	0.00	16096.11	23,563.63	11,393.44	4,712.73

TABULADOR DE SUELDOS 2017 DEL PERSONAL DE EDUCACION BASICA DEL ESTADO DE COAHUILA
Puestos del Personal Docente de Educación Básica (Docentes, Supervisión y Directivos) (Modelo 1)

Pág. 7

Categoría	Puestos	Clave Concepto:	Sueldo y Prestaciones Géricas										Prestaciones Anuales		
			07,7A...7E	38	39	44	46	E9,EA...EE	SC	CP	24	30	32		
			Nivel de sueldo	Zona Económica	Sueldo Mensual	Bono Despensa	Material didáctico	Previsión social múltiple	Fortalecimiento a la economía familiar	Asignación docente genérica	Servicios coccursulares	Compensación provisional	Total Mensual Bruto	Aguinaldo	Día del Maestro
E0181	MAESTRA DE JARDIN DE NIÑOS	7B	2	14040.70	42.80	181.40	53.50	134.91	382.54	987.27	2516.98	18340.10	24,038.73	11,700.58	4,807.75
E0181	MAESTRA DE JARDIN DE NIÑOS	7B	3	18320.70	42.80	181.40	53.50	176.03	471.19	1548.86	0.00	20794.48	31,319.82	15,267.25	6,263.96
E0181	MAESTRA DE JARDIN DE NIÑOS	BC	2	16287.14	42.80	181.40	53.50	156.49	320.70	987.27	2516.98	20546.28	27,679.73	13,572.62	5,535.95
E0181	MAESTRA DE JARDIN DE NIÑOS	BC	3	21251.91	42.80	181.40	53.50	204.20	379.70	1548.86	0.00	23662.37	36,052.68	17,709.93	7,210.54
E0181	MAESTRA DE JARDIN DE NIÑOS	7C	2	18533.65	42.80	181.40	53.50	178.08	320.70	987.27	2516.98	22814.38	31,423.92	15,444.71	6,284.78
E0181	MAESTRA DE JARDIN DE NIÑOS	7C	3	24183.29	42.80	181.40	53.50	232.36	379.70	1548.86	0.00	26621.91	40,938.32	20,152.74	8,187.66
E0181	MAESTRA DE JARDIN DE NIÑOS	7D	2	23723.05	42.80	181.40	53.50	227.94	320.70	987.27	2516.98	28053.64	40,072.92	19,769.21	8,014.58
E0181	MAESTRA DE JARDIN DE NIÑOS	7D	3	30954.59	42.80	181.40	53.50	297.43	379.70	1548.86	0.00	33458.28	52,223.82	25,795.49	10,444.76
E0181	MAESTRA DE JARDIN DE NIÑOS	7E	2	30365.51	42.80	181.40	53.50	291.77	320.70	987.27	2516.98	34759.93	51,143.68	25,304.59	10,228.74
E0181	MAESTRA DE JARDIN DE NIÑOS	7E	3	39621.84	42.80	181.40	53.50	380.70	379.70	1548.86	0.00	42208.80	66,669.23	33,018.20	13,333.85
E0183	PLAZA DE EDUCACION FISICA PREESCOLAR	07	2	7704.32	42.80	181.40	53.50	74.03	320.70	987.27	2348.72	11712.74	13,375.03	6,420.27	2,675.01
E0183	PLAZA DE EDUCACION FISICA PREESCOLAR	07	3	10053.04	42.80	181.40	53.50	96.59	379.70	1548.86	0.00	12355.89	17,387.90	8,377.53	3,477.58
E0183	PLAZA DE EDUCACION FISICA PREESCOLAR	7A	2	10478.13	42.80	181.40	53.50	100.68	378.64	987.27	2516.98	14739.40	18,094.62	8,731.78	3,618.92
E0183	PLAZA DE EDUCACION FISICA PREESCOLAR	7A	3	13672.13	42.80	181.40	53.50	131.37	466.05	1548.86	0.00	16096.11	23,563.63	11,393.44	4,712.73
E0183	PLAZA DE EDUCACION FISICA PREESCOLAR	7B	2	14040.70	42.80	181.40	53.50	134.91	382.54	987.27	2516.98	18340.10	24,038.73	11,700.58	4,807.75
E0183	PLAZA DE EDUCACION FISICA PREESCOLAR	7B	3	18320.70	42.80	181.40	53.50	176.03	471.19	1548.86	0.00	20794.48	31,319.82	15,267.25	6,263.96
E0183	PLAZA DE EDUCACION FISICA PREESCOLAR	BC	2	16287.14	42.80	181.40	53.50	156.49	320.70	987.27	2516.98	20546.28	27,679.73	13,572.62	5,535.95
E0183	PLAZA DE EDUCACION FISICA PREESCOLAR	BC	3	21251.91	42.80	181.40	53.50	204.20	379.70	1548.86	0.00	23662.37	36,052.68	17,709.93	7,210.54
E0183	PLAZA DE EDUCACION FISICA PREESCOLAR	7C	2	18533.65	42.80	181.40	53.50	178.08	320.70	987.27	2516.98	22814.38	31,423.92	15,444.71	6,284.78
E0183	PLAZA DE EDUCACION FISICA PREESCOLAR	7C	3	24183.29	42.80	181.40	53.50	232.36	379.70	1548.86	0.00	26621.91	40,938.32	20,152.74	8,187.66
E0183	PLAZA DE EDUCACION FISICA PREESCOLAR	7D	2	23723.05	42.80	181.40	53.50	227.94	320.70	987.27	2516.98	28053.64	40,072.92	19,769.21	8,014.58
E0183	PLAZA DE EDUCACION FISICA PREESCOLAR	7D	3	30954.59	42.80	181.40	53.50	297.43	379.70	1548.86	0.00	33458.28	52,223.82	25,795.49	10,444.76
E0183	PLAZA DE EDUCACION FISICA PREESCOLAR	7E	2	30365.51	42.80	181.40	53.50	291.77	320.70	987.27	2516.98	34759.93	51,143.68	25,304.59	10,228.74
E0183	PLAZA DE EDUCACION FISICA PREESCOLAR	7E	3	39621.84	42.80	181.40	53.50	380.70	379.70	1548.86	0.00	42208.80	66,669.23	33,018.20	13,333.85
E0195	EDUCADORA PARA CENTROS DE DESARROLLO INICIAL.	07	2	10954.77	42.80	181.40	53.50	105.26	387.25	1403.79	2793.14	15921.91	18,903.37	9,128.98	3,780.67

TABULADOR DE SUELDOS 2017 DEL PERSONAL DE EDUCACION BASICA DEL ESTADO DE COAHUILA
Puestos del Personal Docente de Educación Básica (Docentes, Supervisión y Directivos) (Modelo 1)

Pág. 8

		Sueldo y Prestaciones Géricas										Prestaciones Anuales			
Clave Concepto:		07,7A...7E	38	39	44	46	E9,EA...EE	SC	CP		24	30	32		
Categoría	Puestos	Nivel de sueldo	Zona Económica	Sueldo Mensual	Bono Despensa	Material didáctico	Previsión social múltiple	Fortalecimiento a la economía familiar	Asignación docente genérica	Servicios curriculares	Compensación provisional	Total Mensual Bruto	Aguinaldo	Día del Maestro	Prima Vacacional
E0195	EDUCADORA PARA CENTROS DE DESARROLLO INICIAL.	07	3	14335.09	42.80	181.40	53.50	137.74	470.20	2208.58	0.00	17429.31	24,675.48	11,945.91	4,935.10
E0195	EDUCADORA PARA CENTROS DE DESARROLLO INICIAL.	7A	2	14898.48	42.80	181.40	53.50	131.58	439.10	1403.79	2868.53	20019.18	25,562.63	12,415.40	5,112.53
E0195	EDUCADORA PARA CENTROS DE DESARROLLO INICIAL.	7A	3	19495.73	42.80	181.40	53.50	172.17	524.11	2208.58	0.00	22678.29	33,366.40	16,246.44	6,673.28
E0195	EDUCADORA PARA CENTROS DE DESARROLLO INICIAL.	7B	2	19963.98	42.80	181.40	53.50	176.31	444.27	1403.79	2868.53	25134.58	34,013.75	16,636.65	6,802.75
E0195	EDUCADORA PARA CENTROS DE DESARROLLO INICIAL.	7B	3	26124.28	42.80	181.40	53.50	230.71	530.91	2208.58	0.00	29372.18	44,425.32	21,770.23	8,885.06
E0195	EDUCADORA PARA CENTROS DE DESARROLLO INICIAL.	7C	2	26352.46	42.80	181.40	53.50	232.73	387.25	1403.79	2868.53	31522.46	44,566.18	21,960.38	8,913.24
E0195	EDUCADORA PARA CENTROS DE DESARROLLO INICIAL.	7C	3	34484.04	42.80	181.40	53.50	304.54	470.20	2208.58	0.00	37745.06	58,257.07	28,736.70	11,651.41
E0195	EDUCADORA PARA CENTROS DE DESARROLLO INICIAL.	7D	2	33731.15	42.80	181.40	53.50	297.90	387.25	1403.79	2868.53	38966.32	56,864.00	28,109.29	11,372.80
E0195	EDUCADORA PARA CENTROS DE DESARROLLO INICIAL.	7D	3	44139.58	42.80	181.40	53.50	389.82	470.20	2208.58	0.00	47485.88	74,349.63	36,782.98	14,869.93
E0195	EDUCADORA PARA CENTROS DE DESARROLLO INICIAL.	7E	2	43175.87	42.80	181.40	53.50	381.31	387.25	1403.79	2868.53	48494.45	72,605.20	35,979.89	14,521.04
E0195	EDUCADORA PARA CENTROS DE DESARROLLO INICIAL.	7E	3	56498.65	42.80	181.40	53.50	498.96	470.20	2208.58	0.00	59954.09	94,948.08	47,082.21	18,989.62
E0199	EDUCADORA 3/4 DE TIEMPO CON F.C.	07	2	10169.69	42.80	181.40	53.50	97.72	378.35	1303.19	3100.26	15326.91	17,580.07	8,474.74	3,516.01
E0199	EDUCADORA 3/4 DE TIEMPO CON F.C.	07	3	13269.96	42.80	181.40	53.50	127.50	465.65	2044.49	0.00	16185.30	22,892.68	11,058.30	4,578.54
E0201	INSPECTOR DE ZONA DE ENSEÑANZA PRIMARIA	07	2	17796.50	88.15	230.35	108.25	150.62	610.30	2040.26	5425.36	26449.79	30,678.00	14,830.42	6,135.60
E0201	INSPECTOR DE ZONA DE ENSEÑANZA PRIMARIA	07	3	23221.84	88.15	230.35	108.25	196.53	737.05	3231.30	0.00	27813.47	39,931.48	19,351.53	7,986.30
E0201	INSPECTOR DE ZONA DE ENSEÑANZA PRIMARIA	7A	2	21610.02	88.15	230.35	108.25	182.89	610.30	2040.26	5810.28	30680.50	37,033.87	18,008.35	7,406.77
E0201	INSPECTOR DE ZONA DE ENSEÑANZA PRIMARIA	7A	3	28197.97	88.15	230.35	108.25	238.65	737.05	3231.30	0.00	32831.72	48,225.03	23,498.31	9,645.01
E0201	INSPECTOR DE ZONA DE ENSEÑANZA PRIMARIA	7B	2	26443.84	88.15	230.35	108.25	219.91	610.30	2040.26	5810.28	35551.34	45,090.23	22,036.53	9,018.05
E0201	INSPECTOR DE ZONA DE ENSEÑANZA PRIMARIA	7B	3	34505.42	88.15	230.35	108.25	286.94	737.05	3231.30	0.00	39187.46	58,737.45	28,754.52	11,747.49
E0201	INSPECTOR DE ZONA DE ENSEÑANZA PRIMARIA	BC	2	30674.85	88.15	230.35	108.25	240.85	610.30	2040.26	5810.28	39803.29	52,141.92	25,562.38	10,428.38
E0201	INSPECTOR DE ZONA DE ENSEÑANZA PRIMARIA	BC	3	40026.27	88.15	230.35	108.25	314.27	737.05	3231.30	0.00	44735.64	67,938.87	33,355.23	13,587.77
E0201	INSPECTOR DE ZONA DE ENSEÑANZA PRIMARIA	7C	2	34905.87	88.15	230.35	108.25	261.80	610.30	2040.26	5810.28	44055.26	59,193.62	29,088.23	11,838.72
E0201	INSPECTOR DE ZONA DE ENSEÑANZA PRIMARIA	7C	3	45547.13	88.15	230.35	108.25	341.60	737.05	3231.30	0.00	50283.83	77,140.30	37,955.94	15,428.06
E0201	INSPECTOR DE ZONA DE ENSEÑANZA PRIMARIA	7D	2	44679.52	88.15	230.35	108.25	305.43	610.30	2040.26	5810.28	53872.54	75,483.03	37,232.93	15,096.61
E0201	INSPECTOR DE ZONA DE ENSEÑANZA PRIMARIA	7D	3	58300.33	88.15	230.35	108.25	398.53	737.05	3231.30	0.00	63093.96	98,395.63	48,583.61	19,679.13

TABULADOR DE SUELDOS 2017 DEL PERSONAL DE EDUCACION BASICA DEL ESTADO DE COAHUILA
Puestos del Personal Docente de Educación Básica (Docentes, Supervisión y Directivos) (Modelo 1)

Pág. 9

Categoría	Puestos	Sueldo y Prestaciones Generales											Prestaciones Anuales			
		Clave Concepto:		07,7A...7E	38	39	44	46	E9,EA...EE	SC	CP	Total Mensual Bruto	24	30	32	
		Nivel de sueldo	Zona Económica	Sueldo Mensual	Bono Despesa	Material didáctico	Previsión social multiple	Fortalecimiento a la economía familiar	Asignación docente genérica	Servicios curriculares	Compensación provisional	Aguiñaldo	Día del Maestro	Prima Vacacional		
E0201	INSPECTOR DE ZONA DE ENSEÑANZA PRIMARIA	7E	2	57,189.79	88.15	230.35	108.25	356.33	610.30	2040.26	5810.28	66433.71	96,333.48	47,658.16	19,266.70	
E0201	INSPECTOR DE ZONA DE ENSEÑANZA PRIMARIA	7E	3	74,624.44	88.15	230.35	108.25	464.96	737.05	3231.30	0.00	79484.50	125,602.48	62,187.03	25,120.50	
E0221	DIRECTOR DE PRIMARIA	07	2	9,741.23	42.80	181.40	53.50	82.25	375.15	1120.31	2969.48	14566.12	16,860.63	8,117.69	3,372.13	
E0221	DIRECTOR DE PRIMARIA	07	3	12,710.91	42.80	181.40	53.50	107.33	431.50	1773.11	0.00	15300.55	21,904.02	10,592.43	4,380.80	
E0221	DIRECTOR DE PRIMARIA	7A	2	13,248.08	42.80	181.40	53.50	113.38	375.15	1120.31	3180.09	18314.71	22,705.38	11,040.07	4,541.08	
E0221	DIRECTOR DE PRIMARIA	7A	3	17,286.85	42.80	181.40	53.50	148.27	431.50	1773.11	0.00	19917.43	29,530.58	14,405.71	5,906.12	
E0221	DIRECTOR DE PRIMARIA	7B	2	17,752.42	42.80	181.40	53.50	151.93	375.15	1120.31	3180.09	22857.60	30,212.62	14,793.68	6,042.52	
E0221	DIRECTOR DE PRIMARIA	7B	3	23,164.37	42.80	181.40	53.50	198.68	431.50	1773.11	0.00	25845.36	39,326.45	19,303.64	7,865.29	
E0221	DIRECTOR DE PRIMARIA	BC	2	20,592.80	42.80	181.40	53.50	176.24	375.15	1120.31	3180.09	25722.29	34,946.58	17,160.67	6,989.32	
E0221	DIRECTOR DE PRIMARIA	BC	3	26,870.67	42.80	181.40	53.50	230.47	431.50	1773.11	0.00	29583.45	45,503.62	22,392.23	9,100.72	
E0221	DIRECTOR DE PRIMARIA	7C	2	23,433.20	42.80	181.40	53.50	200.55	375.15	1120.31	3180.09	28587.00	39,680.58	19,527.67	7,936.12	
E0221	DIRECTOR DE PRIMARIA	7C	3	30,576.98	42.80	181.40	53.50	262.25	431.50	1773.11	0.00	33321.54	51,680.80	25,480.82	10,336.16	
E0221	DIRECTOR DE PRIMARIA	7D	2	29,994.49	42.80	181.40	53.50	256.71	375.15	1120.31	3180.09	35204.45	50,616.07	24,995.41	10,123.21	
E0221	DIRECTOR DE PRIMARIA	7D	3	39,138.53	42.80	181.40	53.50	335.69	431.50	1773.11	0.00	41956.53	65,950.05	32,615.44	13,190.01	
E0221	DIRECTOR DE PRIMARIA	7E	2	38,392.95	42.80	181.40	53.50	328.59	375.15	1120.31	3180.09	43674.79	64,613.50	31,994.13	12,922.70	
E0221	DIRECTOR DE PRIMARIA	7E	3	50,097.31	42.80	181.40	53.50	429.68	431.50	1773.11	0.00	53009.30	84,214.68	41,747.76	16,842.94	
E0247	SUBDIRECTOR ACADEMICO DE PRIMARIA	07	2	8,800.49	42.80	180.79	70.62	78.14	459.27	1391.08	3541.20	14564.39	15,432.93	7,333.74	3,086.59	
E0247	SUBDIRECTOR ACADEMICO DE PRIMARIA	07	3	11,483.17	42.80	180.79	70.62	101.96	535.39	2192.60	0.00	14607.33	20,030.93	9,569.31	4,006.19	
E0247	SUBDIRECTOR ACADEMICO DE PRIMARIA	7A	2	11,968.66	42.80	180.79	70.62	106.27	459.27	1391.08	0.00	14219.49	20,713.22	9,973.88	4,142.64	
E0247	SUBDIRECTOR ACADEMICO DE PRIMARIA	7A	3	15,617.13	42.80	180.79	70.62	138.67	535.39	2192.60	0.00	18778.00	26,920.87	13,014.28	5,384.17	
E0247	SUBDIRECTOR ACADEMICO DE PRIMARIA	7B	2	16,038.00	42.80	180.79	70.62	142.40	459.27	1391.08	0.00	18324.96	27,495.45	13,365.00	5,499.09	
E0247	SUBDIRECTOR ACADEMICO DE PRIMARIA	7B	3	20,926.95	42.80	180.79	70.62	185.81	535.39	2192.60	0.00	24134.96	35,770.57	17,439.13	7,154.11	
E0247	SUBDIRECTOR ACADEMICO DE PRIMARIA	BC	2	18,604.08	42.80	180.79	70.62	165.19	459.27	1391.08	0.00	20913.83	31,772.25	15,503.40	6,354.45	
E0247	SUBDIRECTOR ACADEMICO DE PRIMARIA	BC	3	24,275.27	42.80	180.79	70.62	215.54	535.39	2192.60	0.00	27513.01	41,351.10	20,229.39	8,270.22	
E0247	SUBDIRECTOR ACADEMICO DE PRIMARIA	7C	2	21,170.14	42.80	180.79	70.62	187.97	459.27	1391.08	0.00	23502.67	36,049.02	17,641.78	7,209.80	

TABULADOR DE SUELDOS 2017 DEL PERSONAL DE EDUCACION BASICA DEL ESTADO DE COAHUILA
Puestos del Personal Docente de Educación Básica (Docentes, Supervisión y Directivos) (Modelo 1)

Pág. 10

		Sueldo y Prestaciones Generales										Prestaciones Anuales			
Clave Concepto:		07,7A...7E	38	39	44	46	E9,EA...EE	SC	CP		24	30	32		
Categoría	Puestos	Nivel de sueldo	Zona Económica	Sueldo Mensual	Bono Despesa	Materiales didácticos	Previsión social múltiple	Fortalecimiento a la economía familiar	Asignación docente genérica	Servicios curriculares	Compensación provisional	Total Mensual Bruto	Aguinaldo	Día del Maestro	Prima Vacacional
E0247	SUBDIRECTOR ACADEMICO DE PRIMARIA	7C	3	27,623.58	42.80	180.79	70.62	245.27	535.39	2192.60	0.00	30891.05	46,931.62	23,019.65	9,386.32
E0247	SUBDIRECTOR ACADEMICO DE PRIMARIA	7D	2	27,097.79	42.80	180.79	70.62	240.60	459.27	1391.08	0.00	29482.95	45,928.43	22,581.49	9,185.69
E0247	SUBDIRECTOR ACADEMICO DE PRIMARIA	7D	3	35,358.19	42.80	180.79	70.62	313.95	535.39	2192.60	0.00	38694.34	59,822.63	29,465.16	11,964.53
E0247	SUBDIRECTOR ACADEMICO DE PRIMARIA	7E	2	34,685.17	42.80	180.79	70.62	307.97	459.27	1391.08	0.00	37137.70	58,574.07	28,904.31	11,714.81
E0247	SUBDIRECTOR ACADEMICO DE PRIMARIA	7E	3	45,258.49	42.80	180.79	70.62	401.86	535.39	2192.60	0.00	48682.55	76,323.13	37,715.41	15,264.63
E0249	SUBDIRECTOR DE GESTION ESCOLAR PRIMARIA	07	2	8,800.49	42.80	180.79	70.62	78.14	459.27	1391.08	3541.20	14564.39	15,432.93	7,333.74	3,086.59
E0249	SUBDIRECTOR DE GESTION ESCOLAR PRIMARIA	07	3	11,483.17	42.80	180.79	70.62	101.96	535.39	2192.60	0.00	14607.33	20,030.93	9,569.31	4,006.19
E0249	SUBDIRECTOR DE GESTION ESCOLAR PRIMARIA	7A	2	11,968.66	42.80	180.79	70.62	106.27	459.27	1391.08	0.00	14219.49	20,713.22	9,973.88	4,142.64
E0249	SUBDIRECTOR DE GESTION ESCOLAR PRIMARIA	7A	3	15,617.13	42.80	180.79	70.62	138.67	535.39	2192.60	0.00	18778.00	26,920.87	13,014.28	5,384.17
E0249	SUBDIRECTOR DE GESTION ESCOLAR PRIMARIA	7B	2	16,038.00	42.80	180.79	70.62	142.40	459.27	1391.08	0.00	18324.96	27,495.45	13,365.00	5,499.09
E0249	SUBDIRECTOR DE GESTION ESCOLAR PRIMARIA	7B	3	20,926.95	42.80	180.79	70.62	185.81	535.39	2192.60	0.00	24134.96	35,770.57	17,439.13	7,154.11
E0249	SUBDIRECTOR DE GESTION ESCOLAR PRIMARIA	BC	2	18,604.08	42.80	180.79	70.62	165.19	459.27	1391.08	0.00	20913.83	31,772.25	15,503.40	6,354.45
E0249	SUBDIRECTOR DE GESTION ESCOLAR PRIMARIA	BC	3	24,275.27	42.80	180.79	70.62	215.54	535.39	2192.60	0.00	27513.01	41,351.10	20,229.39	8,270.22
E0249	SUBDIRECTOR DE GESTION ESCOLAR PRIMARIA	7C	2	21,170.14	42.80	180.79	70.62	187.97	459.27	1391.08	0.00	23502.67	36,049.02	17,641.78	7,209.80
E0249	SUBDIRECTOR DE GESTION ESCOLAR PRIMARIA	7C	3	27,623.58	42.80	180.79	70.62	245.27	535.39	2192.60	0.00	30891.05	46,931.62	23,019.65	9,386.32
E0249	SUBDIRECTOR DE GESTION ESCOLAR PRIMARIA	7D	2	27,097.79	42.80	180.79	70.62	240.60	459.27	1391.08	0.00	29482.95	45,928.43	22,581.49	9,185.69
E0249	SUBDIRECTOR DE GESTION ESCOLAR PRIMARIA	7D	3	35,358.19	42.80	180.79	70.62	313.95	535.39	2192.60	0.00	38694.34	59,822.63	29,465.16	11,964.53
E0249	SUBDIRECTOR DE GESTION ESCOLAR PRIMARIA	7E	2	34,685.17	42.80	180.79	70.62	307.97	459.27	1391.08	0.00	37137.70	58,574.07	28,904.31	11,714.81
E0249	SUBDIRECTOR DE GESTION ESCOLAR PRIMARIA	7E	3	45,258.49	42.80	180.79	70.62	401.86	535.39	2192.60	0.00	48682.55	76,323.13	37,715.41	15,264.63
E0261	HORAS DE ADIESTRAMIENTO PRIMARIA	07	2	308.09	1.75	7.05	2.15	2.96	12.90	39.48	93.92	468.30	534.98	256.74	107.00
E0261	HORAS DE ADIESTRAMIENTO PRIMARIA	07	3	401.99	1.75	7.05	2.15	3.86	15.25	61.93	0.00	493.98	695.40	334.99	139.08
E0263	HORAS DE INGLES EN PRIMARIA	07	2	400.74	1.75	7.25	2.15	3.85	15.40	51.36	110.59	593.09	693.57	333.95	138.71
E0263	HORAS DE INGLES EN PRIMARIA	07	3	522.84	1.75	7.25	2.15	5.02	18.40	80.55	0.00	637.96	902.07	435.70	180.41
E0263	HORAS DE INGLES EN PRIMARIA	7A	2	544.93	1.75	7.25	2.15	0.00	15.51	51.36	113.26	736.21	934.07	454.11	186.81
E0263	HORAS DE INGLES EN PRIMARIA	7A	3	710.97	1.75	7.25	2.15	0.00	18.58	80.55	0.00	821.25	1,215.92	592.48	243.18

TABULADOR DE SUELDOS 2017 DEL PERSONAL DE EDUCACION BASICA DEL ESTADO DE COAHUILA
Puestos del Personal Docente de Educación Básica (Docentes, Supervisión y Directivos) (Modelo 1)

Pág. 11

Categoría	Puestos	Clave Concepto:		Sueldo y Prestaciones Géricas										Prestaciones Anuales		
		Nivel de sueldo	Zona Económica	07,7A...7E	38	39	44	46	E9,EA...EE	SC	CP	Total Mensual Bruto	24	30	32	
				Sueldo Mensual	Bono Despensa	Material didáctico	Previsión social multiple	Fortalecimiento a la economía familiar	Asignación docente genérica	Servicios cocurriculares	Compensación provisional		Aguinaldo	Día del Maestro	Prima Vacacional	
E0263	HORAS DE INGLES EN PRIMARIA	7B	2	730.20	1.75	7.25	2.15	0.00	15.70	51.36	113.26	921.67	1,243.17	608.50	248.63	
E0263	HORAS DE INGLES EN PRIMARIA	7B	3	952.72	1.75	7.25	2.15	0.00	18.82	80.55	0.00	1063.24	1,619.23	793.93	323.85	
E0263	HORAS DE INGLES EN PRIMARIA	7C	2	963.86	1.75	7.25	2.15	0.00	15.40	51.36	113.26	1155.03	1,632.10	803.22	326.42	
E0263	HORAS DE INGLES EN PRIMARIA	7C	3	1,257.61	1.75	7.25	2.15	0.00	18.40	80.55	0.00	1367.71	2,126.68	1,048.01	425.34	
E0263	HORAS DE INGLES EN PRIMARIA	7D	2	1,233.76	1.75	7.25	2.15	0.00	15.40	51.36	113.26	1424.93	2,081.93	1,028.13	416.39	
E0263	HORAS DE INGLES EN PRIMARIA	7D	3	1,609.67	1.75	7.25	2.15	0.00	18.40	80.55	0.00	1719.77	2,713.45	1,341.39	542.69	
E0263	HORAS DE INGLES EN PRIMARIA	7E	2	1,579.17	1.75	7.25	2.15	0.00	15.40	51.36	113.26	1770.34	2,657.62	1,315.98	531.52	
E0263	HORAS DE INGLES EN PRIMARIA	7E	3	2,060.41	1.75	7.25	2.15	0.00	18.40	80.55	0.00	2170.51	3,464.68	1,717.01	692.94	
E0265	HORAS DE ACOMPAÑANTE MUSICAL PARA PRIMARIAS	07	2	316.44	1.75	7.05	2.15	3.04	13.15	40.55	96.28	480.41	549.32	263.70	109.86	
E0265	HORAS DE ACOMPAÑANTE MUSICAL PARA PRIMARIAS	07	3	412.71	1.75	7.05	2.15	3.97	15.50	63.58	0.00	506.71	713.68	343.93	142.74	
E0265	HORAS DE ACOMPAÑANTE MUSICAL PARA PRIMARIAS	7A	2	422.27	1.75	7.05	2.15	4.06	13.25	40.55	103.16	594.24	725.87	351.89	145.17	
E0265	HORAS DE ACOMPAÑANTE MUSICAL PARA PRIMARIAS	7A	3	546.52	1.75	7.05	2.15	5.25	15.64	63.58	0.00	641.94	936.93	455.43	187.39	
E0265	HORAS DE ACOMPAÑANTE MUSICAL PARA PRIMARIAS	7B	2	552.01	1.75	7.05	2.15	5.30	13.40	40.55	103.16	725.37	942.35	460.01	188.47	
E0265	HORAS DE ACOMPAÑANTE MUSICAL PARA PRIMARIAS	7B	3	710.20	1.75	7.05	2.15	6.82	15.83	63.58	0.00	807.38	1,210.05	591.83	242.01	
E0265	HORAS DE ACOMPAÑANTE MUSICAL PARA PRIMARIAS	7C	2	757.27	1.75	7.05	2.15	7.28	13.15	40.55	103.16	932.36	1,284.03	631.06	256.81	
E0265	HORAS DE ACOMPAÑANTE MUSICAL PARA PRIMARIAS	7C	3	969.22	1.75	7.05	2.15	9.31	15.50	63.58	0.00	1068.56	1,641.20	807.68	328.24	
E0265	HORAS DE ACOMPAÑANTE MUSICAL PARA PRIMARIAS	7D	2	941.69	1.75	7.05	2.15	9.05	13.15	40.55	103.16	1118.55	1,591.40	784.74	318.28	
E0265	HORAS DE ACOMPAÑANTE MUSICAL PARA PRIMARIAS	7D	3	1,201.90	1.75	7.05	2.15	11.55	15.50	63.58	0.00	1303.48	2,029.00	1,001.58	405.80	
E0265	HORAS DE ACOMPAÑANTE MUSICAL PARA PRIMARIAS	7E	2	1,177.69	1.75	7.05	2.15	11.32	13.15	40.55	103.16	1356.82	1,984.73	981.41	396.95	
E0265	HORAS DE ACOMPAÑANTE MUSICAL PARA PRIMARIAS	7E	3	1,499.78	1.75	7.05	2.15	14.41	15.50	63.58	0.00	1604.22	2,525.47	1,249.82	505.09	
E0267	HORAS DE EDUCACION FISICA PRIMARIA	07	2	400.75	1.75	7.25	2.15	3.85	15.40	51.35	110.59	593.09	693.58	333.96	138.72	
E0267	HORAS DE EDUCACION FISICA PRIMARIA	07	3	522.85	1.75	7.25	2.15	5.02	18.40	80.54	0.00	637.96	902.08	435.71	180.42	
E0267	HORAS DE EDUCACION FISICA PRIMARIA	7A	2	532.91	1.75	7.25	2.15	5.12	15.51	51.35	113.26	729.30	914.03	444.09	182.81	
E0267	HORAS DE EDUCACION FISICA PRIMARIA	7A	3	689.70	1.75	7.25	2.15	6.63	18.58	80.54	0.00	806.60	1,180.47	574.75	236.09	
E0267	HORAS DE EDUCACION FISICA PRIMARIA	7B	2	694.55	1.75	7.25	2.15	6.67	15.70	51.35	113.26	892.68	1,183.75	578.79	236.75	

TABULADOR DE SUELDOS 2017 DEL PERSONAL DE EDUCACION BASICA DEL ESTADO DE COAHUILA
Puestos del Personal Docente de Educación Básica (Docentes, Supervisión y Directivos) (Modelo 1)

Pág. 12

Categoría	Puestos	Clave Concepto:		Sueldo y Prestaciones Generales									Prestaciones Anuales		
		Nivel de sueldo	Zona Económica	07,7A...7E	38	39	44	46	E9,EA...EE	SC	CP	Total Mensual Bruto	24	30	32
				Sueldo Mensual	Bono Despensa	Material didáctico	Previsión social múltiple	Fortalecimiento a la economía familiar	Asignación docente genérica	Servicios curriculares	Compensación provisional		Aguinaldo	Día del Maestro	Prima Vacacional
E0267	HORAS DE EDUCACION FISICA PRIMARIA	7B	3	893.94	1.75	7.25	2.15	8.59	18.82	80.54	0.00	1013.04	1,521.27	744.95	304.25
E0267	HORAS DE EDUCACION FISICA PRIMARIA	7C	2	950.09	1.75	7.25	2.15	9.13	15.40	51.35	113.26	1150.38	1,609.15	791.74	321.83
E0267	HORAS DE EDUCACION FISICA PRIMARIA	7C	3	1,217.00	1.75	7.25	2.15	11.69	18.40	80.54	0.00	1338.78	2,059.00	1,014.17	411.80
E0267	HORAS DE EDUCACION FISICA PRIMARIA	7D	2	1,179.73	1.75	7.25	2.15	11.34	15.40	51.35	113.26	1382.23	1,991.88	983.11	398.38
E0267	HORAS DE EDUCACION FISICA PRIMARIA	7D	3	1,507.03	1.75	7.25	2.15	14.48	18.40	80.54	0.00	1631.60	2,542.38	1,255.86	508.48
E0267	HORAS DE EDUCACION FISICA PRIMARIA	7E	2	1,474.21	1.75	7.25	2.15	14.16	15.40	51.35	113.26	1679.53	2,482.68	1,228.51	496.54
E0267	HORAS DE EDUCACION FISICA PRIMARIA	7E	3	1,878.12	1.75	7.25	2.15	18.05	18.40	80.54	0.00	2006.26	3,160.87	1,565.10	632.17
E0270	COORDINADOR REGIONAL DE INSPECTORES PRIMARIAS	07	2	20,895.86	95.30	242.90	118.00	196.82	653.02	2620.58	6149.34	30971.82	35,914.80	17,413.22	7,182.96
E0270	COORDINADOR REGIONAL DE INSPECTORES PRIMARIAS	07	3	27,265.87	95.30	242.90	118.00	256.82	779.13	4113.32	0.00	32871.34	46,741.67	22,721.56	9,348.33
E0271	PLAZA DE ENSEÑANZA MUSICAL	07	2	7,704.32	42.80	181.40	53.50	74.03	320.70	987.27	2348.72	11712.74	13,375.03	6,420.27	2,675.01
E0271	PLAZA DE ENSEÑANZA MUSICAL	07	3	10,053.04	42.80	181.40	53.50	96.59	379.70	1548.86	0.00	12355.89	17,387.90	8,377.53	3,477.58
E0271	PLAZA DE ENSEÑANZA MUSICAL	7A	2	10,478.13	42.80	181.40	53.50	100.68	378.64	987.27	2516.98	14739.40	18,094.62	8,731.78	3,618.92
E0271	PLAZA DE ENSEÑANZA MUSICAL	7A	3	13,672.13	42.80	181.40	53.50	131.37	466.05	1548.86	0.00	16096.11	23,563.63	11,393.44	4,712.73
E0271	PLAZA DE ENSEÑANZA MUSICAL	7B	2	14,040.70	42.80	181.40	53.50	134.91	382.54	987.27	2516.98	18340.10	24,038.73	11,700.58	4,807.75
E0271	PLAZA DE ENSEÑANZA MUSICAL	7B	3	18,320.70	42.80	181.40	53.50	176.03	471.19	1548.86	0.00	20794.48	31,319.82	15,267.25	6,263.96
E0271	PLAZA DE ENSEÑANZA MUSICAL	BC	2	16,287.14	42.80	181.40	53.50	156.49	320.70	987.27	2516.98	20546.28	27,679.73	13,572.62	5,535.95
E0271	PLAZA DE ENSEÑANZA MUSICAL	BC	3	21,251.91	42.80	181.40	53.50	204.20	379.70	1548.86	0.00	23662.37	36,052.68	17,709.93	7,210.54
E0271	PLAZA DE ENSEÑANZA MUSICAL	7C	2	18,533.65	42.80	181.40	53.50	178.08	320.70	987.27	2516.98	22814.38	31,423.92	15,444.71	6,284.78
E0271	PLAZA DE ENSEÑANZA MUSICAL	7C	3	24,183.29	42.80	181.40	53.50	232.36	379.70	1548.86	0.00	26621.91	40,938.32	20,152.74	8,187.66
E0271	PLAZA DE ENSEÑANZA MUSICAL	7D	2	23,723.05	42.80	181.40	53.50	227.94	320.70	987.27	2516.98	28053.64	40,072.92	19,769.21	8,014.58
E0271	PLAZA DE ENSEÑANZA MUSICAL	7D	3	30,954.59	42.80	181.40	53.50	297.43	379.70	1548.86	0.00	33458.28	52,223.82	25,795.49	10,444.76
E0271	PLAZA DE ENSEÑANZA MUSICAL	7E	2	30,365.51	42.80	181.40	53.50	291.77	320.70	987.27	2516.98	34759.93	51,143.68	25,304.59	10,228.74
E0271	PLAZA DE ENSEÑANZA MUSICAL	7E	3	39,621.84	42.80	181.40	53.50	380.70	379.70	1548.86	0.00	42208.80	66,669.23	33,018.20	13,333.85
E0272	PLAZA DE EDUC. TECNOLOGICAS PRIMARIA	07	2	7,704.32	42.80	181.40	53.50	74.03	320.70	987.27	2348.72	11712.74	13,375.03	6,420.27	2,675.01
E0272	PLAZA DE EDUC. TECNOLOGICAS PRIMARIA	07	3	10,053.04	42.80	181.40	53.50	96.59	379.70	1548.86	0.00	12355.89	17,387.90	8,377.53	3,477.58

TABULADOR DE SUELDOS 2017 DEL PERSONAL DE EDUCACION BASICA DEL ESTADO DE COAHUILA
Puestos del Personal Docente de Educación Básica (Docentes, Supervisión y Directivos) (Modelo 1)

Pág. 13

Categoría	Puestos	Clave Concepto:	Sueldo y Prestaciones Géricas										Prestaciones Anuales			
			Nivel de sueldo	Zona Económica	07,7A...7E	38	39	44	46	E9,EA...EE	SC	CP	Total Mensual Bruto	24	30	32
					Sueldo Mensual	Bono Despensa	Material didáctico	Previsión social multiple	Fortalecimiento a la economía familiar	Asignación docente genérica	Servicios coccuiculares	Compensación provisional		Aguinaldo	Día del Maestro	Prima Vacacional
E0272	PLAZA DE EDUC. TECONOGICAS PRIMARIA	7A	2	10,478.13	42.80	181.40	53.50	100.68	378.64	987.27	2516.98	14739.40	18,094.62	8,731.78	3,618.92	
E0272	PLAZA DE EDUC. TECONOGICAS PRIMARIA	7A	3	13,672.13	42.80	181.40	53.50	131.37	466.05	1548.86	0.00	16096.11	23,563.63	11,393.44	4,712.73	
E0272	PLAZA DE EDUC. TECONOGICAS PRIMARIA	7B	2	14,040.70	42.80	181.40	53.50	134.91	382.54	987.27	2516.98	18340.10	24,038.73	11,700.58	4,807.75	
E0272	PLAZA DE EDUC. TECONOGICAS PRIMARIA	7B	3	18,320.70	42.80	181.40	53.50	176.03	471.19	1548.86	0.00	20794.48	31,319.82	15,267.25	6,263.96	
E0272	PLAZA DE EDUC. TECONOGICAS PRIMARIA	BC	2	16,287.14	42.80	181.40	53.50	156.49	320.70	987.27	2516.98	20546.28	27,679.73	13,572.62	5,535.95	
E0272	PLAZA DE EDUC. TECONOGICAS PRIMARIA	BC	3	21,251.91	42.80	181.40	53.50	204.20	379.70	1548.86	0.00	23662.37	36,052.68	17,709.93	7,210.54	
E0272	PLAZA DE EDUC. TECONOGICAS PRIMARIA	7C	2	18,533.65	42.80	181.40	53.50	178.08	320.70	987.27	2516.98	22814.38	31,423.92	15,444.71	6,284.78	
E0272	PLAZA DE EDUC. TECONOGICAS PRIMARIA	7C	3	24,183.29	42.80	181.40	53.50	232.36	379.70	1548.86	0.00	26621.91	40,938.32	20,152.74	8,187.66	
E0272	PLAZA DE EDUC. TECONOGICAS PRIMARIA	7D	2	23,723.05	42.80	181.40	53.50	227.94	320.70	987.27	2516.98	28053.64	40,072.92	19,769.21	8,014.58	
E0272	PLAZA DE EDUC. TECONOGICAS PRIMARIA	7D	3	30,954.59	42.80	181.40	53.50	297.43	379.70	1548.86	0.00	33458.28	52,223.82	25,795.49	10,444.76	
E0272	PLAZA DE EDUC. TECONOGICAS PRIMARIA	7E	2	30,365.51	42.80	181.40	53.50	291.77	320.70	987.27	2516.98	34759.93	51,143.68	25,304.59	10,228.74	
E0272	PLAZA DE EDUC. TECONOGICAS PRIMARIA	7E	3	39,621.84	42.80	181.40	53.50	380.70	379.70	1548.86	0.00	42208.80	66,669.23	33,018.20	13,333.85	
E0273	PLAZA DE PRIMARIA CON ESTUDIOS DE U.P.N. (40 HRS. SEC)	07	2	16,028.31	42.80	212.90	85.60	154.01	614.00	2048.45	2948.88	22134.95	27,737.18	13,356.93	5,547.44	
E0273	PLAZA DE PRIMARIA CON ESTUDIOS DE U.P.N. (40 HRS. SEC)	07	3	20,912.40	42.80	212.90	85.60	200.94	736.00	3214.79	0.00	25405.43	36,080.67	17,427.00	7,216.13	
E0274	DIRECTOR TECNICO LOCAL	07	2	10,430.00	51.54	191.65	64.24	100.22	518.30	1337.88	3050.05	15743.88	18,247.17	8,691.67	3,649.43	
E0274	DIRECTOR TECNICO LOCAL	07	3	13,610.07	51.54	191.65	64.24	130.77	614.32	2096.89	0.00	16759.48	23,707.32	11,341.73	4,741.46	
E0275	SUBDIRECTOR DE PRIMARIA	07	2	8,132.40	42.80	181.40	53.50	78.14	347.92	1042.13	2479.14	12357.43	14,133.87	6,777.00	2,826.77	
E0275	SUBDIRECTOR DE PRIMARIA	07	3	10,611.53	42.80	181.40	53.50	101.96	405.60	1634.90	0.00	13031.69	18,361.88	8,842.94	3,672.38	
E0281	MAESTRO DE GRUPO DE PRIMARIA	07	2	7,704.32	42.80	181.40	53.50	74.03	320.70	987.27	2348.72	11712.74	13,375.03	6,420.27	2,675.01	
E0281	MAESTRO DE GRUPO DE PRIMARIA	07	3	10,053.04	42.80	181.40	53.50	96.59	379.70	1548.86	0.00	12355.89	17,387.90	8,377.53	3,477.58	
E0281	MAESTRO DE GRUPO DE PRIMARIA	7A	2	10,478.13	42.80	181.40	53.50	100.68	378.64	987.27	2516.98	14739.40	18,094.62	8,731.78	3,618.92	
E0281	MAESTRO DE GRUPO DE PRIMARIA	7A	3	13,672.13	42.80	181.40	53.50	131.37	466.05	1548.86	0.00	16096.11	23,563.63	11,393.44	4,712.73	
E0281	MAESTRO DE GRUPO DE PRIMARIA	7B	2	14,040.70	42.80	181.40	53.50	134.91	382.54	987.27	2516.98	18340.10	24,038.73	11,700.58	4,807.75	
E0281	MAESTRO DE GRUPO DE PRIMARIA	7B	3	18,320.70	42.80	181.40	53.50	176.03	471.19	1548.86	0.00	20794.48	31,319.82	15,267.25	6,263.96	
E0281	MAESTRO DE GRUPO DE PRIMARIA	BC	2	16,287.14	42.80	181.40	53.50	156.49	320.70	987.27	2516.98	20546.28	27,679.73	13,572.62	5,535.95	

TABULADOR DE SUELDOS 2017 DEL PERSONAL DE EDUCACION BASICA DEL ESTADO DE COAHUILA
Puestos del Personal Docente de Educación Básica (Docentes, Supervisión y Directivos) (Modelo 1)

Pág. 14

Categoría	Puestos	Clave Concepto:		Sueldo y Prestaciones Géricas									Prestaciones Anuales			
		Nivel de sueldo	Zona Económica	07,7A...7E	38	39	44	46	E9,EA...EE	SC	CP	Total Mensual Bruto	24	30	32	
				Sueldo Mensual	Bono Despensa	Material didáctico	Previsión social múltiple	Fortalecimiento a la economía familiar	Asignación docente genérica	Servicios concurrenles	Compensación provisional					
E0281	MAESTRO DE GRUPO DE PRIMARIA	BC	3	21,251.91	42.80	181.40	53.50	204.20	379.70	1548.86	0.00	23662.37	36,052.68	17,709.93	7,210.54	
E0281	MAESTRO DE GRUPO DE PRIMARIA	7C	2	18,533.65	42.80	181.40	53.50	178.08	320.70	987.27	2516.98	22814.38	31,423.92	15,444.71	6,284.78	
E0281	MAESTRO DE GRUPO DE PRIMARIA	7C	3	24,183.29	42.80	181.40	53.50	232.36	379.70	1548.86	0.00	26621.91	40,938.32	20,152.74	8,187.66	
E0281	MAESTRO DE GRUPO DE PRIMARIA	7D	2	23,723.05	42.80	181.40	53.50	227.94	320.70	987.27	2516.98	28053.64	40,072.92	19,769.21	8,014.58	
E0281	MAESTRO DE GRUPO DE PRIMARIA	7D	3	30,954.59	42.80	181.40	53.50	297.43	379.70	1548.86	0.00	33458.28	52,223.82	25,795.49	10,444.76	
E0281	MAESTRO DE GRUPO DE PRIMARIA	7E	2	30,365.51	42.80	181.40	53.50	291.77	320.70	987.27	2516.98	34759.93	51,143.68	25,304.59	10,228.74	
E0281	MAESTRO DE GRUPO DE PRIMARIA	7E	3	39,621.84	42.80	181.40	53.50	380.70	379.70	1548.86	0.00	42208.80	66,669.23	33,018.20	13,333.85	
E0283	PLAZA DE EDUCACION FISICA PRIMARIA	07	2	7,704.32	42.80	181.40	53.50	74.03	320.70	987.27	2348.72	11712.74	13,375.03	6,420.27	2,675.01	
E0283	PLAZA DE EDUCACION FISICA PRIMARIA	07	3	10,053.04	42.80	181.40	53.50	96.59	379.70	1548.86	0.00	12355.89	17,387.90	8,377.53	3,477.58	
E0283	PLAZA DE EDUCACION FISICA PRIMARIA	7A	2	10,478.13	42.80	181.40	53.50	100.68	378.64	987.27	2516.98	14739.40	18,094.62	8,731.78	3,618.92	
E0283	PLAZA DE EDUCACION FISICA PRIMARIA	7A	3	13,672.13	42.80	181.40	53.50	131.37	466.05	1548.86	0.00	16096.11	23,563.63	11,393.44	4,712.73	
E0283	PLAZA DE EDUCACION FISICA PRIMARIA	7B	2	14,040.70	42.80	181.40	53.50	134.91	382.54	987.27	2516.98	18340.10	24,038.73	11,700.58	4,807.75	
E0283	PLAZA DE EDUCACION FISICA PRIMARIA	7B	3	18,320.70	42.80	181.40	53.50	176.03	471.19	1548.86	0.00	20794.48	31,319.82	15,267.25	6,263.96	
E0283	PLAZA DE EDUCACION FISICA PRIMARIA	BC	2	16,287.14	42.80	181.40	53.50	156.49	320.70	987.27	2516.98	20546.28	27,679.73	13,572.62	5,535.95	
E0283	PLAZA DE EDUCACION FISICA PRIMARIA	BC	3	21,251.91	42.80	181.40	53.50	204.20	379.70	1548.86	0.00	23662.37	36,052.68	17,709.93	7,210.54	
E0283	PLAZA DE EDUCACION FISICA PRIMARIA	7C	2	18,533.65	42.80	181.40	53.50	178.08	320.70	987.27	2516.98	22814.38	31,423.92	15,444.71	6,284.78	
E0283	PLAZA DE EDUCACION FISICA PRIMARIA	7C	3	24,183.29	42.80	181.40	53.50	232.36	379.70	1548.86	0.00	26621.91	40,938.32	20,152.74	8,187.66	
E0283	PLAZA DE EDUCACION FISICA PRIMARIA	7D	2	23,723.05	42.80	181.40	53.50	227.94	320.70	987.27	2516.98	28053.64	40,072.92	19,769.21	8,014.58	
E0283	PLAZA DE EDUCACION FISICA PRIMARIA	7D	3	30,954.59	42.80	181.40	53.50	297.43	379.70	1548.86	0.00	33458.28	52,223.82	25,795.49	10,444.76	
E0283	PLAZA DE EDUCACION FISICA PRIMARIA	7E	2	30,365.51	42.80	181.40	53.50	291.77	320.70	987.27	2516.98	34759.93	51,143.68	25,304.59	10,228.74	
E0283	PLAZA DE EDUCACION FISICA PRIMARIA	7E	3	39,621.84	42.80	181.40	53.50	380.70	379.70	1548.86	0.00	42208.80	66,669.23	33,018.20	13,333.85	
E0299	MAESTRO 3/4 DE TIEMPO CON F.C.	07	2	10,169.69	42.80	181.40	53.50	97.72	378.35	1303.19	3100.26	15326.91	17,580.07	8,474.74	3,516.01	
E0299	MAESTRO 3/4 DE TIEMPO CON F.C.	07	3	13,269.96	42.80	181.40	53.50	127.50	465.65	2044.49	0.00	16185.30	22,892.68	11,058.30	4,578.54	
E0301	INSPECTOR GENERAL DE SEGUNDA ENSEÑANZA	07	2	25,647.57	84.00	229.30	103.20	197.18	786.15	2951.25	7177.59	37176.24	44,056.20	21,372.98	8,811.24	
E0301	INSPECTOR GENERAL DE SEGUNDA ENSEÑANZA	07	3	33,461.20	84.00	229.30	103.20	257.26	960.40	4671.47	0.00	39766.83	57,369.33	27,884.33	11,473.87	

TABULADOR DE SUELDOS 2017 DEL PERSONAL DE EDUCACION BASICA DEL ESTADO DE COAHUILA
Puestos del Personal Docente de Educación Básica (Docentes, Supervisión y Directivos) (Modelo 1)

Pág. 15

		Sueldo y Prestaciones Géricas										Prestaciones Anuales			
Clave Concepto:		07,7A...7E	38	39	44	46	E9,EA...EE	SC	CP			24	30	32	
Categoría	Puestos	Nivel de sueldo	Zona Económica	Sueldo Mensual	Bono Despesa	Material didáctico	Previsión social múltiple	Fortalecimiento a la economía familiar	Asignación docente genérica	Servicios coccurrenles	Compensación provisional	Total Mensual Bruto	Aguinaldo	Día del Maestro	Prima Vacacional
E0301	INSPECTOR GENERAL DE SEGUNDA ENSEÑANZA	7A	2	31,143.48	84.00	229.30	103.20	239.44	786.15	2951.25	7346.78	42883.60	53,216.05	25,952.90	10,643.21
E0301	INSPECTOR GENERAL DE SEGUNDA ENSEÑANZA	7A	3	40,631.45	84.00	229.30	103.20	312.39	960.40	4671.47	0.00	46992.21	69,319.75	33,859.54	13,863.95
E0301	INSPECTOR GENERAL DE SEGUNDA ENSEÑANZA	7B	2	39,415.98	84.00	229.30	103.20	287.89	786.15	2951.25	7346.78	51204.55	67,003.55	32,846.65	13,400.71
E0301	INSPECTOR GENERAL DE SEGUNDA ENSEÑANZA	7B	3	51,424.17	84.00	229.30	103.20	375.61	960.40	4671.47	0.00	57848.15	87,307.62	42,853.48	17,461.52
E0301	INSPECTOR GENERAL DE SEGUNDA ENSEÑANZA	7C	2	52,029.09	84.00	229.30	103.20	342.73	786.15	2951.25	7346.78	63872.50	88,025.40	43,357.58	17,605.08
E0301	INSPECTOR GENERAL DE SEGUNDA ENSEÑANZA	7C	3	67,879.91	84.00	229.30	103.20	447.16	960.40	4671.47	0.00	74375.44	114,733.85	56,566.59	22,946.77
E0301	INSPECTOR GENERAL DE SEGUNDA ENSEÑANZA	7D	2	66,597.22	84.00	229.30	103.20	399.85	786.15	2951.25	7346.78	78497.75	112,305.62	55,497.68	22,461.12
E0301	INSPECTOR GENERAL DE SEGUNDA ENSEÑANZA	7D	3	86,886.29	84.00	229.30	103.20	521.69	960.40	4671.47	0.00	93456.35	146,411.15	72,405.24	29,282.23
E0301	INSPECTOR GENERAL DE SEGUNDA ENSEÑANZA	7E	2	85,244.44	84.00	229.30	103.20	466.49	786.15	2951.25	7346.78	97211.61	143,384.32	71,037.03	28,676.86
E0301	INSPECTOR GENERAL DE SEGUNDA ENSEÑANZA	7E	3	111,214.46	84.00	229.30	103.20	608.63	960.40	4671.47	0.00	117871.46	186,958.10	92,678.72	37,391.62
E0321	DIRECTOR DE SECUNDARIA	07	2	23,044.24	84.00	229.30	103.20	192.46	731.05	2708.98	5935.79	33029.02	39,625.48	19,203.53	7,925.10
E0321	DIRECTOR DE SECUNDARIA	07	3	30,064.77	84.00	229.30	103.20	251.10	893.80	4272.05	0.00	35898.22	51,597.62	25,053.98	10,319.52
E0321	DIRECTOR DE SECUNDARIA	7A	2	27,982.30	84.00	229.30	103.20	233.69	731.05	2708.98	6087.86	38160.38	47,855.58	23,318.58	9,571.12
E0321	DIRECTOR DE SECUNDARIA	7A	3	36,507.22	84.00	229.30	103.20	304.90	893.80	4272.05	0.00	42394.47	62,335.03	30,422.68	12,467.01
E0321	DIRECTOR DE SECUNDARIA	7B	2	35,415.09	84.00	229.30	103.20	280.99	731.05	2708.98	6087.86	45640.47	60,243.57	29,512.58	12,048.71
E0321	DIRECTOR DE SECUNDARIA	7B	3	46,204.44	84.00	229.30	103.20	366.61	893.80	4272.05	0.00	52153.40	78,497.07	38,503.70	15,699.41
E0321	DIRECTOR DE SECUNDARIA	7C	2	46,747.93	84.00	229.30	103.20	334.51	731.05	2708.98	6087.86	57026.83	79,131.63	38,956.61	15,826.33
E0321	DIRECTOR DE SECUNDARIA	7C	3	60,989.84	84.00	229.30	103.20	436.44	893.80	4272.05	0.00	67008.63	103,139.40	50,824.87	20,627.88
E0321	DIRECTOR DE SECUNDARIA	7D	2	59,837.34	84.00	229.30	103.20	390.26	731.05	2708.98	6087.86	70171.99	100,947.32	49,864.45	20,189.46
E0321	DIRECTOR DE SECUNDARIA	7D	3	78,067.01	84.00	229.30	103.20	509.18	893.80	4272.05	0.00	84158.54	131,601.35	65,055.84	26,320.27
E0321	DIRECTOR DE SECUNDARIA	7E	2	76,591.78	84.00	229.30	103.20	455.31	731.05	2708.98	6087.86	86991.48	128,871.38	63,826.48	25,774.28
E0321	DIRECTOR DE SECUNDARIA	7E	3	99,925.77	84.00	229.30	103.20	594.04	893.80	4272.05	0.00	106102.16	168,032.62	83,271.48	33,606.52
E0341	SUBDIRECTOR SECRETARIO DE SECUNDARIA	07	2	22,157.75	84.00	229.30	103.20	187.75	713.40	2605.28	5327.77	31408.45	38,118.58	18,464.79	7,623.72
E0341	SUBDIRECTOR SECRETARIO DE SECUNDARIA	07	3	28,908.18	84.00	229.30	103.20	244.96	871.50	4108.38	0.00	34549.52	49,632.80	24,090.15	9,926.56
E0341	SUBDIRECTOR SECRETARIO DE SECUNDARIA	7A	2	26,905.83	84.00	229.30	103.20	227.98	713.40	2605.28	5473.93	36342.92	46,032.05	22,421.53	9,206.41

TABULADOR DE SUELDOS 2017 DEL PERSONAL DE EDUCACION BASICA DEL ESTADO DE COAHUILA
Puestos del Personal Docente de Educación Básica (Docentes, Supervisión y Directivos) (Modelo 1)

Pág. 16

				Sueldo y Prestaciones Generales								Prestaciones Anuales			
Clave Concepto:		07,7A...7E	38	39	44	46	E9,EA...EE	SC	CP						
Categoría	Puestos	Nivel de sueldo	Zona Económica	Sueldo Mensual	Bono Despesa	Material didáctico	Previsión social multiple	Fortalecimiento a la economía familiar	Asignación docente genérica	Servicios concurrenciales	Compensación provisional	Total Mensual Bruto	24	30	32
													Aguinaldo	Día del Maestro	Prima Vacacional
E0341	SUBDIRECTOR SECRETARIO DE SECUNDARIA	7A	3	35,102.80	84.00	229.30	103.20	297.45	871.50	4108.38	0.00	40796.63	59,957.17	29,252.33	11,991.43
E0341	SUBDIRECTOR SECRETARIO DE SECUNDARIA	7B	2	34,052.70	84.00	229.30	103.20	274.12	713.40	2605.28	5473.93	43535.93	57,943.50	28,377.25	11,588.70
E0341	SUBDIRECTOR SECRETARIO DE SECUNDARIA	7B	3	44,426.99	84.00	229.30	103.20	357.64	871.50	4108.38	0.00	50181.01	75,497.48	37,022.49	15,099.50
E0341	SUBDIRECTOR SECRETARIO DE SECUNDARIA	7C	2	44,949.56	84.00	229.30	103.20	326.33	713.40	2605.28	5473.93	54485.00	76,104.93	37,457.97	15,220.99
E0341	SUBDIRECTOR SECRETARIO DE SECUNDARIA	7C	3	58,643.62	84.00	229.30	103.20	425.77	871.50	4108.38	0.00	64465.77	99,191.87	48,869.68	19,838.37
E0341	SUBDIRECTOR SECRETARIO DE SECUNDARIA	7D	2	57,535.41	84.00	229.30	103.20	380.72	713.40	2605.28	5473.93	67125.24	97,081.35	47,946.18	19,416.27
E0341	SUBDIRECTOR SECRETARIO DE SECUNDARIA	7D	3	75,063.84	84.00	229.30	103.20	496.73	871.50	4108.38	0.00	80956.95	126,558.90	62,553.20	25,311.78
E0341	SUBDIRECTOR SECRETARIO DE SECUNDARIA	7E	2	73,645.34	84.00	229.30	103.20	444.18	713.40	2605.28	5473.93	83298.63	123,931.23	61,371.12	24,786.25
E0341	SUBDIRECTOR SECRETARIO DE SECUNDARIA	7E	3	96,081.71	84.00	229.30	103.20	579.52	871.50	4108.38	0.00	102057.61	161,588.68	80,068.09	32,317.74
E0363	HORAS ACADEMICAS DE SECUNDARIA	07	2	400.75	1.75	7.25	2.15	3.85	15.40	51.36	110.59	593.10	693.58	333.96	138.72
E0363	HORAS ACADEMICAS DE SECUNDARIA	07	3	522.85	1.75	7.25	2.15	5.02	18.40	80.55	0.00	637.97	902.08	435.71	180.42
E0363	HORAS ACADEMICAS DE SECUNDARIA	7A	2	544.93	1.75	7.25	2.15	5.12	15.51	51.36	113.26	741.33	934.07	454.11	186.81
E0363	HORAS ACADEMICAS DE SECUNDARIA	7A	3	710.97	1.75	7.25	2.15	6.63	18.58	80.55	0.00	827.88	1,215.92	592.48	243.18
E0363	HORAS ACADEMICAS DE SECUNDARIA	7B	2	730.20	1.75	7.25	2.15	6.67	15.70	51.36	113.26	928.34	1,243.17	608.50	248.63
E0363	HORAS ACADEMICAS DE SECUNDARIA	7B	3	952.70	1.75	7.25	2.15	8.59	18.82	80.55	0.00	1071.81	1,619.20	793.92	323.84
E0363	HORAS ACADEMICAS DE SECUNDARIA	7C	2	963.86	1.75	7.25	2.15	9.13	15.40	51.36	113.26	1164.16	1,632.10	803.22	326.42
E0363	HORAS ACADEMICAS DE SECUNDARIA	7C	3	1,257.61	1.75	7.25	2.15	11.69	18.40	80.55	0.00	1379.40	2,126.68	1,048.01	425.34
E0363	HORAS ACADEMICAS DE SECUNDARIA	7D	2	1,233.75	1.75	7.25	2.15	11.34	15.40	51.36	113.26	1436.26	2,081.92	1,028.13	416.38
E0363	HORAS ACADEMICAS DE SECUNDARIA	7D	3	1,609.68	1.75	7.25	2.15	14.48	18.40	80.55	0.00	1734.26	2,713.47	1,341.40	542.69
E0363	HORAS ACADEMICAS DE SECUNDARIA	7E	2	1,579.17	1.75	7.25	2.15	14.16	15.40	51.36	113.26	1784.50	2,657.62	1,315.98	531.52
E0363	HORAS ACADEMICAS DE SECUNDARIA	7E	3	2,060.41	1.75	7.25	2.15	18.05	18.40	80.55	0.00	2188.56	3,464.68	1,717.01	692.94
E0365	HORAS DE ADIESTRAMIENTO DE SECUNDARIA	07	2	400.75	1.75	7.25	2.15	3.85	15.40	51.36	110.59	593.10	693.58	333.96	138.72
E0365	HORAS DE ADIESTRAMIENTO DE SECUNDARIA	07	3	522.85	1.75	7.25	2.15	5.02	18.40	80.55	0.00	637.97	902.08	435.71	180.42
E0365	HORAS DE ADIESTRAMIENTO DE SECUNDARIA	7A	2	544.93	1.75	7.25	2.15	5.12	15.51	51.36	113.26	741.33	934.07	454.11	186.81
E0365	HORAS DE ADIESTRAMIENTO DE SECUNDARIA	7A	3	710.97	1.75	7.25	2.15	6.63	18.58	80.55	0.00	827.88	1,215.92	592.48	243.18

TABULADOR DE SUELDOS 2017 DEL PERSONAL DE EDUCACION BASICA DEL ESTADO DE COAHUILA
Puestos del Personal Docente de Educación Básica (Docentes, Supervisión y Directivos) (Modelo 1)

Pág. 17

Categoría	Puestos	Clave Concepto:	Sueldo y Prestaciones Géricas										Prestaciones Anuales			
			Nivel de sueldo	Zona Económica	07,7A...7E	38	39	44	46	E9,EA...EE	SC	CP	Total Mensual Bruto	24	30	32
					Sueldo Mensual	Bono Despesa	Material didáctico	Previsión social múltiple	Fortalecimiento a la economía familiar	Asignación docente genérica	Servicios cocurriculares	Compensación provisional		Aguinaldo	Día del Maestro	Prima Vacacional
E0365	HORAS DE ADIESTRAMIENTO DE SECUNDARIA	7B	2	730.20	1.75	7.25	2.15	6.67	15.70	51.36	113.26	928.34	1,243.17	608.50	248.63	
E0365	HORAS DE ADIESTRAMIENTO DE SECUNDARIA	7B	3	952.70	1.75	7.25	2.15	8.59	18.82	80.55	0.00	1071.81	1,619.20	793.92	323.84	
E0365	HORAS DE ADIESTRAMIENTO DE SECUNDARIA	7C	2	963.86	1.75	7.25	2.15	9.13	15.40	51.36	113.26	1164.16	1,632.10	803.22	326.42	
E0365	HORAS DE ADIESTRAMIENTO DE SECUNDARIA	7C	3	1,257.61	1.75	7.25	2.15	11.69	18.40	80.55	0.00	1379.40	2,126.68	1,048.01	425.34	
E0365	HORAS DE ADIESTRAMIENTO DE SECUNDARIA	7D	2	1,233.75	1.75	7.25	2.15	11.34	15.40	51.36	113.26	1436.26	2,081.92	1,028.13	416.38	
E0365	HORAS DE ADIESTRAMIENTO DE SECUNDARIA	7D	3	1,609.68	1.75	7.25	2.15	14.48	18.40	80.55	0.00	1734.26	2,713.47	1,341.40	542.69	
E0365	HORAS DE ADIESTRAMIENTO DE SECUNDARIA	7E	2	1,579.17	1.75	7.25	2.15	14.16	15.40	51.36	113.26	1784.50	2,657.62	1,315.98	531.52	
E0365	HORAS DE ADIESTRAMIENTO DE SECUNDARIA	7E	3	2,060.41	1.75	7.25	2.15	18.05	18.40	80.55	0.00	2188.56	3,464.68	1,717.01	692.94	
E0370	COORDINADOR REGIONAL DE INSPECTORES	07	2	25,882.95	95.30	242.90	118.00	243.79	841.18	3251.41	6852.37	37527.90	44,540.22	21,569.13	8,908.04	
E0370	COORDINADOR REGIONAL DE INSPECTORES	07	3	33,769.60	95.30	242.90	118.00	318.08	1006.69	5100.33	0.00	40650.90	57,960.48	28,141.33	11,592.10	
E0382	OFICIAL MAYOR	07	2	10,131.12	42.80	181.40	53.50	97.34	310.44	1298.25	3118.86	15233.71	17,402.60	8,442.60	3,480.52	
E0382	OFICIAL MAYOR	07	3	13,249.98	42.80	181.40	53.50	127.31	366.88	2041.42	0.00	16063.29	22,694.77	11,041.65	4,538.95	
E0385	JEFE DE PREFECTOS	07	2	9,585.84	42.80	181.40	53.50	92.10	294.75	1228.38	2751.12	14229.89	16,467.65	7,988.20	3,293.53	
E0385	JEFE DE PREFECTOS	07	3	12,872.45	42.80	181.40	53.50	123.68	348.04	1983.24	0.00	15605.11	22,034.15	10,727.04	4,406.83	
E0386	PREFECTO	07	2	9,497.78	42.80	181.40	53.50	91.26	279.05	1217.09	2748.42	14111.30	16,294.72	7,914.82	3,258.94	
E0386	PREFECTO	07	3	12,708.11	42.80	181.40	53.50	122.10	329.20	1957.93	0.00	15395.04	21,728.85	10,590.09	4,345.77	
E0387	SUBPREFECTO	07	2	9,411.49	42.80	181.40	53.50	90.43	263.34	1206.02	2745.76	13994.74	16,124.72	7,842.91	3,224.94	
E0387	SUBPREFECTO	07	3	12,569.04	42.80	181.40	53.50	120.77	310.36	1936.50	0.00	15214.37	21,465.67	10,474.20	4,293.13	
E0388	BIBLIOTECARIO	07	2	9,411.49	42.80	181.40	53.50	90.43	263.34	1206.02	2745.76	13994.74	16,124.72	7,842.91	3,224.94	
E0388	BIBLIOTECARIO	07	3	12,569.04	42.80	181.40	53.50	120.77	310.36	1936.50	0.00	15214.37	21,465.67	10,474.20	4,293.13	
E0392	HORAS ACADEMICAS DE SECUNDARIA	07	2	400.75	1.75	7.25	2.15	3.85	15.40	51.35	110.59	593.09	693.58	333.96	138.72	
E0392	HORAS ACADEMICAS DE SECUNDARIA	07	3	522.85	1.75	7.25	2.15	5.02	18.40	80.54	0.00	637.96	902.08	435.71	180.42	
E0392	HORAS ACADEMICAS DE SECUNDARIA	7A	2	532.91	1.75	7.25	2.15	5.12	15.51	51.35	113.26	729.30	914.03	444.09	182.81	
E0392	HORAS ACADEMICAS DE SECUNDARIA	7A	3	689.70	1.75	7.25	2.15	6.63	18.58	80.54	0.00	806.60	1,180.47	574.75	236.09	
E0392	HORAS ACADEMICAS DE SECUNDARIA	7B	2	694.55	1.75	7.25	2.15	6.67	15.70	51.35	113.26	892.68	1,183.75	578.79	236.75	

TABULADOR DE SUELDOS 2017 DEL PERSONAL DE EDUCACION BASICA DEL ESTADO DE COAHUILA
Puestos del Personal Docente de Educación Básica (Docentes, Supervisión y Directivos) (Modelo 1)

Pág. 18

Clave Concepto:		Sueldo y Prestaciones Géricas										Prestaciones Anuales			
		07,7A...7E	38	39	44	46	E9,EA...EE	SC	CP	Total Mensual Bruto	24	30	32		
Categoría	Puestos	Nivel de sueldo	Zona Económica	Sueldo Mensual	Bono Despesa	Material didáctico	Previsión social múltiple	Fortalecimiento a la economía familiar	Asignación docente genérica	Servicios curriculares	Compensación provisional	Total Mensual Bruto	Aguinaldo	Día del Maestro	Prima Vacacional
E0421	DIRECTOR DE SECUNDARIA	7C	2	46,747.93	84.00	229.30	103.20	334.51	731.05	2708.98	6087.86	57026.83	79,131.63	38,956.61	15,826.33
E0421	DIRECTOR DE SECUNDARIA	7C	3	60,989.84	84.00	229.30	103.20	436.44	893.80	4272.05	0.00	67008.63	103,139.40	50,824.87	20,627.88
E0421	DIRECTOR DE SECUNDARIA	7D	2	59,837.34	84.00	229.30	103.20	390.26	731.05	2708.98	6087.86	70171.99	100,947.32	49,864.45	20,189.46
E0421	DIRECTOR DE SECUNDARIA	7D	3	78,067.01	84.00	229.30	103.20	509.18	893.80	4272.05	0.00	84158.54	131,601.35	65,055.84	26,320.27
E0421	DIRECTOR DE SECUNDARIA	7E	2	76,591.78	84.00	229.30	103.20	455.31	731.05	2708.98	6087.86	86991.48	128,871.38	63,826.48	25,774.28
E0421	DIRECTOR DE SECUNDARIA	7E	3	99,925.77	84.00	229.30	103.20	594.04	893.80	4272.05	0.00	106102.16	168,032.62	83,271.48	33,606.52
E0441	SUBDIRECTOR SECRETARIO DE SECUNDARIA	07	2	22,157.75	84.00	229.30	103.20	187.75	713.40	2605.28	5327.77	31408.45	38,118.58	18,464.79	7,623.72
E0441	SUBDIRECTOR SECRETARIO DE SECUNDARIA	07	3	28,908.18	84.00	229.30	103.20	244.96	871.50	4108.38	0.00	34549.52	49,632.80	24,090.15	9,926.56
E0441	SUBDIRECTOR SECRETARIO DE SECUNDARIA	7A	2	26,905.83	84.00	229.30	103.20	227.98	713.40	2605.28	5473.93	36342.92	46,032.05	22,421.53	9,206.41
E0441	SUBDIRECTOR SECRETARIO DE SECUNDARIA	7A	3	35,102.80	84.00	229.30	103.20	297.45	871.50	4108.38	0.00	40796.63	59,957.17	29,252.33	11,991.43
E0441	SUBDIRECTOR SECRETARIO DE SECUNDARIA	7B	2	34,052.70	84.00	229.30	103.20	274.12	713.40	2605.28	5473.93	43535.93	57,943.50	28,377.25	11,588.70
E0441	SUBDIRECTOR SECRETARIO DE SECUNDARIA	7B	3	44,426.99	84.00	229.30	103.20	357.64	871.50	4108.38	0.00	50181.01	75,497.48	37,022.49	15,099.50
E0441	SUBDIRECTOR SECRETARIO DE SECUNDARIA	7C	2	44,949.56	84.00	229.30	103.20	326.33	713.40	2605.28	5473.93	54485.00	76,104.93	37,457.97	15,220.99
E0441	SUBDIRECTOR SECRETARIO DE SECUNDARIA	7C	3	58,643.62	84.00	229.30	103.20	425.77	871.50	4108.38	0.00	64465.77	99,191.87	48,869.68	19,838.37
E0441	SUBDIRECTOR SECRETARIO DE SECUNDARIA	7D	2	57,535.41	84.00	229.30	103.20	380.72	713.40	2605.28	5473.93	67125.24	97,081.35	47,946.18	19,416.27
E0441	SUBDIRECTOR SECRETARIO DE SECUNDARIA	7D	3	75,063.84	84.00	229.30	103.20	496.73	871.50	4108.38	0.00	80956.95	126,558.90	62,553.20	25,311.78
E0441	SUBDIRECTOR SECRETARIO DE SECUNDARIA	7E	2	73,645.34	84.00	229.30	103.20	444.18	713.40	2605.28	5473.93	83298.63	123,931.23	61,371.12	24,786.25
E0441	SUBDIRECTOR SECRETARIO DE SECUNDARIA	7E	3	96,081.71	84.00	229.30	103.20	579.52	871.50	4108.38	0.00	102057.61	161,588.68	80,068.09	32,317.74
E0463	HORAS ACADEMICAS DE SECUNDARIA TECNICA	07	2	400.75	1.75	7.25	2.15	3.85	15.40	51.35	110.59	593.09	693.58	333.96	138.72
E0463	HORAS ACADEMICAS DE SECUNDARIA TECNICA	07	3	522.85	1.75	7.25	2.15	5.02	18.40	80.54	0.00	637.96	902.08	435.71	180.42
E0463	HORAS ACADEMICAS DE SECUNDARIA TECNICA	7A	2	544.93	1.75	7.25	2.15	5.12	15.51	51.35	113.26	741.32	934.07	454.11	186.81
E0463	HORAS ACADEMICAS DE SECUNDARIA TECNICA	7A	3	710.97	1.75	7.25	2.15	6.63	18.58	80.54	0.00	827.87	1,215.92	592.48	243.18
E0463	HORAS ACADEMICAS DE SECUNDARIA TECNICA	7B	2	730.20	1.75	7.25	2.15	6.67	15.70	51.35	113.26	928.33	1,243.17	608.50	248.63
E0463	HORAS ACADEMICAS DE SECUNDARIA TECNICA	7B	3	952.70	1.75	7.25	2.15	8.59	18.82	80.54	0.00	1071.80	1,619.20	793.92	323.84
E0463	HORAS ACADEMICAS DE SECUNDARIA TECNICA	7C	2	963.86	1.75	7.25	2.15	9.13	15.40	51.35	113.26	1164.15	1,632.10	803.22	326.42

TABULADOR DE SUELDOS 2017 DEL PERSONAL DE EDUCACION BASICA DEL ESTADO DE COAHUILA
Puestos del Personal Docente de Educación Básica (Docentes, Supervisión y Directivos) (Modelo 1)

Pág. 19

		Sueldo y Prestaciones Géricas										Prestaciones Anuales			
Clave Concepto:		07,7A...7E	38	39	44	46	E9,EA...EE	SC	CP		24	30	32		
Categoría	Puestos	Nivel de sueldo	Zona Económica	Sueldo Mensual	Bono Despensa	Material didáctico	Previsión social multiple	Fortalecimiento a la economía familiar	Asignación docente genérica	Servicios cocurriculares	Compensación provisional	Total Mensual Bruto	Aguinaldo	Día del Maestro	Prima Vacacional
E0421	DIRECTOR DE SECUNDARIA	7C	2	46,747.93	84.00	229.30	103.20	334.51	731.05	2708.98	6087.86	57026.83	79,131.63	38,956.61	15,826.33
E0421	DIRECTOR DE SECUNDARIA	7C	3	60,989.84	84.00	229.30	103.20	436.44	893.80	4272.05	0.00	67008.63	103,139.40	50,824.87	20,627.88
E0421	DIRECTOR DE SECUNDARIA	7D	2	59,837.34	84.00	229.30	103.20	390.26	731.05	2708.98	6087.86	70171.99	100,947.32	49,864.45	20,189.46
E0421	DIRECTOR DE SECUNDARIA	7D	3	78,067.01	84.00	229.30	103.20	509.18	893.80	4272.05	0.00	84158.54	131,601.35	65,055.84	26,320.27
E0421	DIRECTOR DE SECUNDARIA	7E	2	76,591.78	84.00	229.30	103.20	455.31	731.05	2708.98	6087.86	86991.48	128,871.38	63,826.48	25,774.28
E0421	DIRECTOR DE SECUNDARIA	7E	3	99,925.77	84.00	229.30	103.20	594.04	893.80	4272.05	0.00	106102.16	168,032.62	83,271.48	33,606.52
E0441	SUBDIRECTOR SECRETARIO DE SECUNDARIA	07	2	22,157.75	84.00	229.30	103.20	187.75	713.40	2605.28	5327.77	31408.45	38,118.58	18,464.79	7,623.72
E0441	SUBDIRECTOR SECRETARIO DE SECUNDARIA	07	3	28,908.18	84.00	229.30	103.20	244.96	871.50	4108.38	0.00	34549.52	49,632.80	24,090.15	9,926.56
E0441	SUBDIRECTOR SECRETARIO DE SECUNDARIA	7A	2	26,905.83	84.00	229.30	103.20	227.98	713.40	2605.28	5473.93	36342.92	46,032.05	22,421.53	9,206.41
E0441	SUBDIRECTOR SECRETARIO DE SECUNDARIA	7A	3	35,102.80	84.00	229.30	103.20	297.45	871.50	4108.38	0.00	40796.63	59,957.17	29,252.33	11,991.43
E0441	SUBDIRECTOR SECRETARIO DE SECUNDARIA	7B	2	34,052.70	84.00	229.30	103.20	274.12	713.40	2605.28	5473.93	43535.93	57,943.50	28,377.25	11,588.70
E0441	SUBDIRECTOR SECRETARIO DE SECUNDARIA	7B	3	44,426.99	84.00	229.30	103.20	357.64	871.50	4108.38	0.00	50181.01	75,497.48	37,022.49	15,099.50
E0441	SUBDIRECTOR SECRETARIO DE SECUNDARIA	7C	2	44,949.56	84.00	229.30	103.20	326.33	713.40	2605.28	5473.93	54485.00	76,104.93	37,457.97	15,220.99
E0441	SUBDIRECTOR SECRETARIO DE SECUNDARIA	7C	3	58,643.62	84.00	229.30	103.20	425.77	871.50	4108.38	0.00	64465.77	99,191.87	48,869.68	19,838.37
E0441	SUBDIRECTOR SECRETARIO DE SECUNDARIA	7D	2	57,535.41	84.00	229.30	103.20	380.72	713.40	2605.28	5473.93	67125.24	97,081.35	47,946.18	19,416.27
E0441	SUBDIRECTOR SECRETARIO DE SECUNDARIA	7D	3	75,063.84	84.00	229.30	103.20	496.73	871.50	4108.38	0.00	80956.95	126,558.90	62,553.20	25,311.78
E0441	SUBDIRECTOR SECRETARIO DE SECUNDARIA	7E	2	73,645.34	84.00	229.30	103.20	444.18	713.40	2605.28	5473.93	83298.63	123,931.23	61,371.12	24,786.25
E0441	SUBDIRECTOR SECRETARIO DE SECUNDARIA	7E	3	96,081.71	84.00	229.30	103.20	579.52	871.50	4108.38	0.00	102057.61	161,588.68	80,068.09	32,317.74
E0463	HORAS ACADEMICAS DE SECUNDARIA TECNICA	07	2	400.75	1.75	7.25	2.15	3.85	15.40	51.35	110.59	593.09	693.58	333.96	138.72
E0463	HORAS ACADEMICAS DE SECUNDARIA TECNICA	07	3	522.85	1.75	7.25	2.15	5.02	18.40	80.54	0.00	637.96	902.08	435.71	180.42
E0463	HORAS ACADEMICAS DE SECUNDARIA TECNICA	7A	2	544.93	1.75	7.25	2.15	5.12	15.51	51.35	113.26	741.32	934.07	454.11	186.81
E0463	HORAS ACADEMICAS DE SECUNDARIA TECNICA	7A	3	710.97	1.75	7.25	2.15	6.63	18.58	80.54	0.00	827.87	1,215.92	592.48	243.18
E0463	HORAS ACADEMICAS DE SECUNDARIA TECNICA	7B	2	730.20	1.75	7.25	2.15	6.67	15.70	51.35	113.26	928.33	1,243.17	608.50	248.63
E0463	HORAS ACADEMICAS DE SECUNDARIA TECNICA	7B	3	952.70	1.75	7.25	2.15	8.59	18.82	80.54	0.00	1071.80	1,619.20	793.92	323.84
E0463	HORAS ACADEMICAS DE SECUNDARIA TECNICA	7C	2	963.86	1.75	7.25	2.15	9.13	15.40	51.35	113.26	1164.15	1,632.10	803.22	326.42

TABULADOR DE SUELDOS 2017 DEL PERSONAL DE EDUCACION BASICA DEL ESTADO DE COAHUILA
Puestos del Personal Docente de Educación Básica (Docentes, Supervisión y Directivos) (Modelo 1)

Pág. 20

Categoría	Puestos	Clave Concepto:		Sueldo y Prestaciones Generales									Prestaciones Anuales		
		Nivel de sueldo	Zona Económica	07,7A...7E	38	39	44	46	E9,EA...EE	SC	CP	Total Mensual Bruto	24	30	32
				Sueldo Mensual	Bono Despensa	Material didáctico	Previsión social multiple	Fortalecimiento a la economía familiar	Asignación docente genérica	Servicios cocurriculares	Compensación provisional		Aguinaldo	Día del Maestro	Prima Vacacional
E0463	HORAS ACADEMICAS DE SECUNDARIA TECNICA	7C	3	1,257.61	1.75	7.25	2.15	11.69	18.40	80.54	0.00	1379.39	2,126.68	1,048.01	425.34
E0463	HORAS ACADEMICAS DE SECUNDARIA TECNICA	7D	2	1,233.75	1.75	7.25	2.15	11.34	15.40	51.35	113.26	1436.25	2,081.92	1,028.13	416.38
E0463	HORAS ACADEMICAS DE SECUNDARIA TECNICA	7D	3	1,609.68	1.75	7.25	2.15	14.48	18.40	80.54	0.00	1734.25	2,713.47	1,341.40	542.69
E0463	HORAS ACADEMICAS DE SECUNDARIA TECNICA	7E	2	1,579.17	1.75	7.25	2.15	14.16	15.40	51.35	113.26	1784.49	2,657.62	1,315.98	531.52
E0463	HORAS ACADEMICAS DE SECUNDARIA TECNICA	7E	3	2,060.41	1.75	7.25	2.15	18.05	18.40	80.54	0.00	2188.55	3,464.68	1,717.01	692.94
E0465	HORAS DE ADIESTRAMIENTO DE SECUNDARIA TECNICA	07	2	400.75	1.75	7.25	2.15	3.85	15.40	51.35	108.93	591.43	693.58	333.96	138.72
E0465	HORAS DE ADIESTRAMIENTO DE SECUNDARIA TECNICA	07	3	522.85	1.75	7.25	2.15	5.02	18.40	80.54	0.00	637.96	902.08	435.71	180.42
E0465	HORAS DE ADIESTRAMIENTO DE SECUNDARIA TECNICA	7A	2	544.93	1.75	7.25	2.15	5.12	15.51	51.35	111.60	739.66	934.07	454.11	186.81
E0465	HORAS DE ADIESTRAMIENTO DE SECUNDARIA TECNICA	7A	3	710.97	1.75	7.25	2.15	6.63	18.58	80.54	0.00	827.87	1,215.92	592.48	243.18
E0465	HORAS DE ADIESTRAMIENTO DE SECUNDARIA TECNICA	7B	2	730.20	1.75	7.25	2.15	6.67	15.70	51.35	111.60	926.67	1,243.17	608.50	248.63
E0465	HORAS DE ADIESTRAMIENTO DE SECUNDARIA TECNICA	7B	3	952.70	1.75	7.25	2.15	8.59	18.82	80.54	0.00	1071.80	1,619.20	793.92	323.84
E0465	HORAS DE ADIESTRAMIENTO DE SECUNDARIA TECNICA	7C	2	963.86	1.75	7.25	2.15	9.13	15.40	51.35	111.60	1162.49	1,632.10	803.22	326.42
E0465	HORAS DE ADIESTRAMIENTO DE SECUNDARIA TECNICA	7C	3	1,257.61	1.75	7.25	2.15	11.69	18.40	80.54	0.00	1379.39	2,126.68	1,048.01	425.34
E0465	HORAS DE ADIESTRAMIENTO DE SECUNDARIA TECNICA	7D	2	1,233.75	1.75	7.25	2.15	11.34	15.40	51.35	111.60	1434.59	2,081.92	1,028.13	416.38
E0465	HORAS DE ADIESTRAMIENTO DE SECUNDARIA TECNICA	7D	3	1,609.68	1.75	7.25	2.15	14.48	18.40	80.54	0.00	1734.25	2,713.47	1,341.40	542.69
E0465	HORAS DE ADIESTRAMIENTO DE SECUNDARIA TECNICA	7E	2	1,579.17	1.75	7.25	2.15	14.16	15.40	51.35	111.60	1782.83	2,657.62	1,315.98	531.52
E0465	HORAS DE ADIESTRAMIENTO DE SECUNDARIA TECNICA	7E	3	2,060.41	1.75	7.25	2.15	18.05	18.40	80.54	0.00	2188.55	3,464.68	1,717.01	692.94
E0470	COORDINADOR REGIONAL DE INSPECTORES	07	2	25,372.95	95.30	242.90	118.00	243.79	841.18	3251.41	6682.97	36848.50	43,690.22	21,144.13	8,738.04
E0470	COORDINADOR REGIONAL DE INSPECTORES	07	3	33,104.21	95.30	242.90	118.00	318.08	1006.69	5100.33	0.00	39985.51	56,851.50	27,586.84	11,370.30
E0492	HORAS ACADEMICAS DE SECUNDARIA	07	2	400.75	1.75	7.25	2.15	3.85	15.40	51.35	108.92	591.42	693.58	333.96	138.72
E0492	HORAS ACADEMICAS DE SECUNDARIA	07	3	522.85	1.75	7.25	2.15	5.02	18.40	80.54	0.00	637.96	902.08	435.71	180.42
E0492	HORAS ACADEMICAS DE SECUNDARIA	7A	2	544.93	1.75	7.25	2.15	5.12	15.51	51.35	111.59	739.65	934.07	454.11	186.81
E0492	HORAS ACADEMICAS DE SECUNDARIA	7A	3	710.97	1.75	7.25	2.15	6.63	18.58	80.54	0.00	827.87	1,215.92	592.48	243.18
E0492	HORAS ACADEMICAS DE SECUNDARIA	7B	2	730.20	1.75	7.25	2.15	6.67	15.70	51.35	111.59	926.66	1,243.17	608.50	248.63
E0492	HORAS ACADEMICAS DE SECUNDARIA	7B	3	952.70	1.75	7.25	2.15	8.59	18.82	80.54	0.00	1071.80	1,619.20	793.92	323.84

TABULADOR DE SUELDOS 2017 DEL PERSONAL DE EDUCACION BASICA DEL ESTADO DE COAHUILA
Puestos del Personal Docente de Educación Básica (Docentes, Supervisión y Directivos) (Modelo 1)

Pág. 21

Categoría	Puestos	Clave Concepto:	Nivel de sueldo	Zona Económica	Sueldo y Prestaciones Géricas								Prestaciones Anuales			
					07,7A...7E	38	39	44	46	E9,EA...EE	SC	CP	Total Mensual Bruto	24	30	32
					Sueldo Mensual	Bono Despesa	Material didáctico	Previsión social múltiple	Fortalecimiento a la economía familiar	Asignación docente genérica	Servicios curriculares	Compensación provisional	Total Mensual Bruto	Aguinaldo	Día del Maestro	Prima Vacacional
E0492	HORAS ACADEMICAS DE SECUNDARIA	7C	2		963.86	1.75	7.25	2.15	9.13	15.40	51.35	111.59	1162.48	1,632.10	803.22	326.42
E0492	HORAS ACADEMICAS DE SECUNDARIA	7C	3		1,257.61	1.75	7.25	2.15	11.69	18.40	80.54	0.00	1379.39	2,126.68	1,048.01	425.34
E0492	HORAS ACADEMICAS DE SECUNDARIA	7D	2		1,233.75	1.75	7.25	2.15	11.34	15.40	51.35	111.59	1434.58	2,081.92	1,028.13	416.38
E0492	HORAS ACADEMICAS DE SECUNDARIA	7D	3		1,609.68	1.75	7.25	2.15	14.48	18.40	80.54	0.00	1734.25	2,713.47	1,341.40	542.69
E0492	HORAS ACADEMICAS DE SECUNDARIA	7E	2		1,579.17	1.75	7.25	2.15	14.16	15.40	51.35	111.59	1782.82	2,657.62	1,315.98	531.52
E0492	HORAS ACADEMICAS DE SECUNDARIA	7E	3		2,060.41	1.75	7.25	2.15	18.05	18.40	80.54	0.00	2188.55	3,464.68	1,717.01	692.94
E0601	INSPECTOR DE EDUCACION ESPECIAL	07	2		15,930.33	88.15	230.35	108.25	153.07	616.82	2041.38	4857.49	24025.84	27,578.58	13,275.28	5,515.72
E0601	INSPECTOR DE EDUCACION ESPECIAL	07	3		20,787.83	88.15	230.35	108.25	199.74	743.68	3202.76	0.00	25360.76	35,885.85	17,323.19	7,177.17
E0601	INSPECTOR DE EDUCACION ESPECIAL	7A	2		19,228.55	88.15	230.35	108.25	185.87	616.82	2041.38	4857.49	27356.86	33,075.62	16,023.79	6,615.12
E0601	INSPECTOR DE EDUCACION ESPECIAL	7A	3		25,091.71	88.15	230.35	108.25	242.54	743.68	3202.76	0.00	29707.44	43,058.98	20,909.76	8,611.80
E0601	INSPECTOR DE EDUCACION ESPECIAL	7B	2		23,011.06	88.15	230.35	108.25	223.48	616.82	2041.38	4857.49	31176.98	39,379.80	19,175.88	7,875.96
E0601	INSPECTOR DE EDUCACION ESPECIAL	7B	3		30,027.49	88.15	230.35	108.25	291.63	743.68	3202.76	0.00	34692.31	51,285.28	25,022.91	10,257.06
E0601	INSPECTOR DE EDUCACION ESPECIAL	BC	2		25,151.23	88.15	230.35	108.25	244.77	616.82	2041.38	4857.49	33338.44	42,946.75	20,959.36	8,589.35
E0601	INSPECTOR DE EDUCACION ESPECIAL	BC	3		32,820.36	88.15	230.35	108.25	319.40	743.68	3202.76	0.00	37512.95	55,940.07	27,350.30	11,188.01
E0601	INSPECTOR DE EDUCACION ESPECIAL	7C	2		27,291.46	88.15	230.35	108.25	266.05	616.82	2041.38	4857.49	35499.95	46,513.80	22,742.88	9,302.76
E0601	INSPECTOR DE EDUCACION ESPECIAL	7C	3		35,613.20	88.15	230.35	108.25	347.17	743.68	3202.76	0.00	40333.56	60,594.80	29,677.67	12,118.96
E0601	INSPECTOR DE EDUCACION ESPECIAL	7D	2		31,750.25	88.15	230.35	108.25	310.39	616.82	2041.38	4857.49	40003.08	53,945.12	26,458.54	10,789.02
E0601	INSPECTOR DE EDUCACION ESPECIAL	7D	3		41,431.64	88.15	230.35	108.25	405.04	743.68	3202.76	0.00	46209.87	70,292.20	34,526.37	14,058.44
E0601	INSPECTOR DE EDUCACION ESPECIAL	7E	2		36,952.26	88.15	230.35	108.25	362.12	616.82	2041.38	4857.49	45256.82	62,615.13	30,793.55	12,523.03
E0601	INSPECTOR DE EDUCACION ESPECIAL	7E	3		48,219.64	88.15	230.35	108.25	472.54	743.68	3202.76	0.00	53065.37	81,605.53	40,183.03	16,321.11
E0621	DIRECTOR DE EDUCACION ESPECIAL	07	2		8,669.26	42.80	181.40	53.50	83.30	378.46	1110.93	2644.41	13164.06	15,079.53	7,224.38	3,015.91
E0621	DIRECTOR DE EDUCACION ESPECIAL	07	3		11,313.67	42.80	181.40	53.50	108.71	436.36	1743.10	0.00	13879.54	19,583.38	9,428.06	3,916.68
E0621	DIRECTOR DE EDUCACION ESPECIAL	7A	2		11,839.22	42.80	181.40	53.50	114.82	378.46	1110.93	2644.41	16365.54	20,362.80	9,866.02	4,072.56
E0621	DIRECTOR DE EDUCACION ESPECIAL	7A	3		15,483.37	42.80	181.40	53.50	150.17	436.36	1743.10	0.00	18090.70	26,532.88	12,902.81	5,306.58
E0621	DIRECTOR DE EDUCACION ESPECIAL	7B	2		15,764.89	42.80	181.40	53.50	153.86	378.46	1110.93	2644.41	20330.25	26,905.58	13,137.41	5,381.12

TABULADOR DE SUELDOS 2017 DEL PERSONAL DE EDUCACION BASICA DEL ESTADO DE COAHUILA
Puestos del Personal Docente de Educación Básica (Docentes, Supervisión y Directivos) (Modelo 1)

Pág. 22

		Sueldo y Prestaciones Generales										Prestaciones Anuales			
Clave Concepto:		07,7A...7E	38	39	44	46	E9,EA...EE	SC	CP		24	30	32		
Categoría	Puestos	Nivel de sueldo	Zona Económica	Sueldo Mensual	Bono Despensa	Material didáctico	Previsión social multiple	Fortalecimiento a la economía familiar	Asignación docente genérica	Servicios cocurriculares	Compensación provisional	Total Mensual Bruto	Aguinaldo	Día del Maestro	Prima Vacacional
E0621	DIRECTOR DE EDUCACION ESPECIAL	7B	3	20,617.62	42.80	181.40	53.50	201.23	436.36	1743.10	0.00	23276.01	35,089.97	17,181.35	7,017.99
E0621	DIRECTOR DE EDUCACION ESPECIAL	BC	2	18,240.32	42.80	181.40	53.50	178.48	378.46	1110.93	2644.41	22830.30	31,031.30	15,200.27	6,206.26
E0621	DIRECTOR DE EDUCACION ESPECIAL	BC	3	23,855.21	42.80	181.40	53.50	233.43	436.36	1743.10	0.00	26545.80	40,485.95	19,879.34	8,097.19
E0621	DIRECTOR DE EDUCACION ESPECIAL	7C	2	20,715.85	42.80	181.40	53.50	203.10	378.46	1110.93	2644.41	25330.45	35,157.18	17,263.21	7,031.44
E0621	DIRECTOR DE EDUCACION ESPECIAL	7C	3	27,092.82	42.80	181.40	53.50	265.63	436.36	1743.10	0.00	29815.61	45,881.97	22,577.35	9,176.39
E0621	DIRECTOR DE EDUCACION ESPECIAL	7D	2	26,434.22	42.80	181.40	53.50	259.97	378.46	1110.93	2644.41	31105.69	44,687.80	22,028.52	8,937.56
E0621	DIRECTOR DE EDUCACION ESPECIAL	7D	3	34,571.84	42.80	181.40	53.50	340.00	436.36	1743.10	0.00	37369.00	58,347.00	28,809.87	11,669.40
E0621	DIRECTOR DE EDUCACION ESPECIAL	7E	2	33,753.61	42.80	181.40	53.50	332.76	378.46	1110.93	2644.41	38497.87	56,886.78	28,128.01	11,377.36
E0621	DIRECTOR DE EDUCACION ESPECIAL	7E	3	44,144.74	42.80	181.40	53.50	435.20	436.36	1743.10	0.00	47037.10	74,301.83	36,787.28	14,860.37
E0681	MAESTRO DE EDUCACION ESPECIAL	07	2	8,034.78	42.80	181.40	53.50	77.20	328.30	1029.61	2451.47	12199.06	13,938.47	6,695.65	2,787.69
E0681	MAESTRO DE EDUCACION ESPECIAL	07	3	10,486.25	42.80	181.40	53.50	100.76	387.60	1615.60	0.00	12867.91	18,123.08	8,738.54	3,624.62
E0681	MAESTRO DE EDUCACION ESPECIAL	7A	2	10,927.78	42.80	181.40	53.50	105.00	391.19	1029.61	2627.10	15358.38	18,864.95	9,106.48	3,772.99
E0681	MAESTRO DE EDUCACION ESPECIAL	7A	3	14,261.50	42.80	181.40	53.50	137.03	478.79	1615.60	0.00	16770.62	24,567.15	11,884.58	4,913.43
E0681	MAESTRO DE EDUCACION ESPECIAL	7B	2	14,643.23	42.80	181.40	53.50	140.70	395.27	1029.61	2627.10	19113.61	25,064.17	12,202.69	5,012.83
E0681	MAESTRO DE EDUCACION ESPECIAL	7B	3	19,110.43	42.80	181.40	53.50	183.62	484.15	1615.60	0.00	21671.50	32,657.63	15,925.36	6,531.53
E0681	MAESTRO DE EDUCACION ESPECIAL	BC	2	19,328.98	42.80	181.40	53.50	185.72	328.30	1029.61	2627.10	23777.41	32,762.13	16,107.48	6,552.43
E0681	MAESTRO DE EDUCACION ESPECIAL	BC	3	25,225.74	42.80	181.40	53.50	242.38	387.60	1615.60	0.00	27749.02	42,688.90	21,021.45	8,537.78
E0681	MAESTRO DE EDUCACION ESPECIAL	7D	2	24,741.14	42.80	181.40	53.50	237.72	328.30	1029.61	2627.10	29241.57	41,782.40	20,617.62	8,356.48
E0681	MAESTRO DE EDUCACION ESPECIAL	7D	3	32,288.99	42.80	181.40	53.50	310.25	387.60	1615.60	0.00	34880.14	54,460.98	26,907.49	10,892.20
E0681	MAESTRO DE EDUCACION ESPECIAL	7E	2	31,668.65	42.80	181.40	53.50	304.29	328.30	1029.61	2627.10	36235.65	53,328.25	26,390.54	10,665.65
E0681	MAESTRO DE EDUCACION ESPECIAL	7E	3	41,329.85	42.80	181.40	53.50	397.12	387.60	1615.60	0.00	44007.87	69,529.08	34,441.54	13,905.82
E0701	INSPECTOR DE EDUCACION FISICA	07	2	25,647.57	84.00	229.30	103.20	197.18	786.15	2951.25	7069.54	37068.19	44,056.20	21,372.98	8,811.24
E0701	INSPECTOR DE EDUCACION FISICA	07	3	33,461.20	84.00	229.30	103.20	257.26	960.40	4671.47	0.00	39766.83	57,369.33	27,884.33	11,473.87
E0701	INSPECTOR DE EDUCACION FISICA	7A	2	31,143.48	84.00	229.30	103.20	239.44	786.15	2951.25	7238.71	42775.53	53,216.05	25,952.90	10,643.21
E0701	INSPECTOR DE EDUCACION FISICA	7A	3	40,631.45	84.00	229.30	103.20	312.39	960.40	4671.47	0.00	46992.21	69,319.75	33,859.54	13,863.95

TABULADOR DE SUELDOS 2017 DEL PERSONAL DE EDUCACION BASICA DEL ESTADO DE COAHUILA
Puestos del Personal Docente de Educación Básica (Docentes, Supervisión y Directivos) (Modelo 1)

Pág. 23

Clave Concepto:		Sueldo y Prestaciones Géricas										Prestaciones Anuales			
		07,7A...7E	38	39	44	46	E9,EA...EE	5C	CP		24	30	32		
Categoría	Puestos	Nivel de sueldo	Zona Económica	Sueldo Mensual	Bono Despensa	Material didáctico	Previsión social multiple	Fortalecimiento a la economía familiar	Asignación docente genérica	Servicios cocurriculares	Compensación provisional	Total Mensual Bruto	Aguinaldo	Día del Maestro	Prima Vacacional
E0701	INSPECTOR DE EDUCACION FISICA	7B	2	39,415.98	84.00	229.30	103.20	287.89	786.15	2951.25	7238.71	51096.48	67,003.55	32,846.65	13,400.71
E0701	INSPECTOR DE EDUCACION FISICA	7B	3	51,424.17	84.00	229.30	103.20	375.61	960.40	4671.47	0.00	57848.15	87,307.62	42,853.48	17,461.52
E0701	INSPECTOR DE EDUCACION FISICA	7C	2	52,029.09	84.00	229.30	103.20	342.73	786.15	2951.25	7238.71	63764.43	88,025.40	43,357.58	17,605.08
E0701	INSPECTOR DE EDUCACION FISICA	7C	3	67,879.91	84.00	229.30	103.20	447.16	960.40	4671.47	0.00	74375.44	114,733.85	56,566.59	22,946.77
E0701	INSPECTOR DE EDUCACION FISICA	7D	2	66,597.22	84.00	229.30	103.20	399.85	786.15	2951.25	7238.71	78389.68	112,305.62	55,497.68	22,461.12
E0701	INSPECTOR DE EDUCACION FISICA	7D	3	86,886.29	84.00	229.30	103.20	521.69	960.40	4671.47	0.00	93456.35	146,411.15	72,405.24	29,282.23
E0701	INSPECTOR DE EDUCACION FISICA	7E	2	85,244.44	84.00	229.30	103.20	466.49	786.15	2951.25	7238.71	97103.54	143,384.32	71,037.03	28,676.86
E0701	INSPECTOR DE EDUCACION FISICA	7E	3	111,214.46	84.00	229.30	103.20	608.63	960.40	4671.47	0.00	117871.46	186,958.10	92,678.72	37,391.62
E0763	HORAS DE EDUCACION FISICA SECUNDARIA	07	2	400.75	1.75	7.25	2.15	3.85	15.40	51.35	108.93	591.43	693.58	333.96	138.72
E0763	HORAS DE EDUCACION FISICA SECUNDARIA	07	3	522.85	1.75	7.25	2.15	5.02	18.40	80.54	0.00	637.96	902.08	435.71	180.42
E0763	HORAS DE EDUCACION FISICA SECUNDARIA	7A	2	544.93	1.75	7.25	2.15	5.12	15.51	51.35	111.60	739.66	934.07	454.11	186.81
E0763	HORAS DE EDUCACION FISICA SECUNDARIA	7A	3	710.97	1.75	7.25	2.15	6.63	18.58	80.54	0.00	827.87	1,215.92	592.48	243.18
E0763	HORAS DE EDUCACION FISICA SECUNDARIA	7B	2	730.20	1.75	7.25	2.15	6.67	15.70	51.35	111.60	926.67	1,243.17	608.50	248.63
E0763	HORAS DE EDUCACION FISICA SECUNDARIA	7B	3	952.70	1.75	7.25	2.15	8.59	18.82	80.54	0.00	1071.80	1,619.20	793.92	323.84
E0763	HORAS DE EDUCACION FISICA SECUNDARIA	7C	2	963.86	1.75	7.25	2.15	9.13	15.40	51.35	111.60	1162.49	1,632.10	803.22	326.42
E0763	HORAS DE EDUCACION FISICA SECUNDARIA	7C	3	1,257.61	1.75	7.25	2.15	11.69	18.40	80.54	0.00	1379.39	2,126.68	1,048.01	425.34
E0763	HORAS DE EDUCACION FISICA SECUNDARIA	7D	2	1,233.75	1.75	7.25	2.15	11.34	15.40	51.35	111.60	1434.59	2,081.92	1,028.13	416.38
E0763	HORAS DE EDUCACION FISICA SECUNDARIA	7D	3	1,609.68	1.75	7.25	2.15	14.48	18.40	80.54	0.00	1734.25	2,713.47	1,341.40	542.69
E0763	HORAS DE EDUCACION FISICA SECUNDARIA	7E	2	1,579.17	1.75	7.25	2.15	14.16	15.40	51.35	111.60	1782.83	2,657.62	1,315.98	531.52
E0763	HORAS DE EDUCACION FISICA SECUNDARIA	7E	3	2,060.41	1.75	7.25	2.15	18.05	18.40	80.54	0.00	2188.55	3,464.68	1,717.01	692.94
E0781	PLAZA DE EDUCACION FISICA SECUNDARIA	07	2	7,704.32	42.80	181.40	53.50	74.03	320.70	987.27	2348.72	11712.74	13,375.03	6,420.27	2,675.01
E0781	PLAZA DE EDUCACION FISICA SECUNDARIA	07	3	10,053.04	42.80	181.40	53.50	96.59	379.70	1548.86	0.00	12355.89	17,387.90	8,377.53	3,477.58
E0781	PLAZA DE EDUCACION FISICA SECUNDARIA	7A	2	10,384.33	42.80	181.40	53.50	100.68	378.64	987.27	2348.72	14477.34	17,938.28	8,653.61	3,587.66
E0781	PLAZA DE EDUCACION FISICA SECUNDARIA	7A	3	13,549.74	42.80	181.40	53.50	131.37	466.05	1548.86	0.00	15973.72	23,359.65	11,291.45	4,671.93
E0781	PLAZA DE EDUCACION FISICA SECUNDARIA	7B	2	13,826.42	42.80	181.40	53.50	134.91	382.54	987.27	2348.72	17957.56	23,681.60	11,522.02	4,736.32

TABULADOR DE SUELDOS 2017 DEL PERSONAL DE EDUCACION BASICA DEL ESTADO DE COAHUILA
Puestos del Personal Docente de Educación Básica (Docentes, Supervisión y Directivos) (Modelo 1)

Pág. 24

Categoría	Puestos	Clave Concepto:		Sueldo y Prestaciones Généricas									Prestaciones Anuales		
		Nivel de sueldo	Zona Económica	07,7A...7E	38	39	44	46	E9,EA...EE	SC	CP	Total Mensual Bruto	Aguinaldo	Día del Maestro	Prima Vacacional
				Sueldo Mensual	Bono Despensa	Material didáctico	Previsión social múltiple	Fortalecimiento a la economía familiar	Asignación docente genérica	Servicios curriculares	Compensación provisional				
E0781	PLAZA DE EDUCACION FISICA SECUNDARIA	7B	3	18,041.12	42.80	181.40	53.50	176.03	471.19	1548.86	0.00	20514.90	30,853.85	15,034.27	6,170.77
E0781	PLAZA DE EDUCACION FISICA SECUNDARIA	8C	2	15,996.90	42.80	181.40	53.50	156.49	320.70	987.27	2348.72	20087.78	27,196.00	13,330.75	5,439.20
E0781	PLAZA DE EDUCACION FISICA SECUNDARIA	8C	3	20,873.21	42.80	181.40	53.50	204.20	379.70	1548.86	0.00	23283.67	35,421.52	17,394.34	7,084.30
E0781	PLAZA DE EDUCACION FISICA SECUNDARIA	7C	2	18,167.44	42.80	181.40	53.50	178.08	320.70	987.27	2348.72	22279.91	30,813.57	15,139.53	6,162.71
E0781	PLAZA DE EDUCACION FISICA SECUNDARIA	7C	3	23,705.45	42.80	181.40	53.50	232.36	379.70	1548.86	0.00	26144.07	40,141.92	19,754.54	8,028.38
E0781	PLAZA DE EDUCACION FISICA SECUNDARIA	7D	2	23,181.35	42.80	181.40	53.50	227.94	320.70	987.27	2348.72	27343.68	39,170.08	19,317.79	7,834.02
E0781	PLAZA DE EDUCACION FISICA SECUNDARIA	7D	3	30,247.78	42.80	181.40	53.50	297.43	379.70	1548.86	0.00	32751.47	51,045.80	25,206.48	10,209.16
E0781	PLAZA DE EDUCACION FISICA SECUNDARIA	7E	2	29,599.19	42.80	181.40	53.50	291.77	320.70	987.27	2348.72	33825.35	49,866.48	24,665.99	9,973.30
E0781	PLAZA DE EDUCACION FISICA SECUNDARIA	7E	3	38,621.93	42.80	181.40	53.50	380.70	379.70	1548.86	0.00	41208.89	65,002.72	32,184.94	13,000.54
E3001	PROFESOR DE ENSEÑANZA DE INGLES	07	2	400.70	1.75	7.25	2.15	3.85	15.40	51.36	110.59	593.05	693.50	333.92	138.70
E3001	PROFESOR DE ENSEÑANZA DE INGLES	07	3	522.80	1.75	7.25	2.15	5.02	18.40	80.55	0.00	637.92	902.00	435.67	180.40
E3001	PROFESOR DE ENSEÑANZA DE INGLES	7A	2	400.70	1.75	7.25	2.15	5.12	15.40	51.36	0.00	483.73	693.50	333.92	138.70
E3001	PROFESOR DE ENSEÑANZA DE INGLES	7A	3	522.80	1.75	7.25	2.15	6.63	18.40	80.55	0.00	639.53	902.00	435.67	180.40
E3001	PROFESOR DE ENSEÑANZA DE INGLES	7B	2	400.70	1.75	7.25	2.15	6.67	15.40	51.36	0.00	485.28	693.50	333.92	138.70
E3001	PROFESOR DE ENSEÑANZA DE INGLES	7B	3	522.80	1.75	7.25	2.15	8.59	18.40	80.55	0.00	641.49	902.00	435.67	180.40
E3001	PROFESOR DE ENSEÑANZA DE INGLES	8C	2	400.70	1.75	7.25	2.15	0.00	15.40	51.36	0.00	478.61	693.50	333.92	138.70
E3001	PROFESOR DE ENSEÑANZA DE INGLES	8C	3	522.80	1.75	7.25	2.15	0.00	18.40	80.55	0.00	632.90	902.00	435.67	180.40
E3001	PROFESOR DE ENSEÑANZA DE INGLES	7C	2	400.70	1.75	7.25	2.15	9.13	15.40	51.36	0.00	487.74	693.50	333.92	138.70
E3001	PROFESOR DE ENSEÑANZA DE INGLES	7C	3	522.80	1.75	7.25	2.15	11.69	18.40	80.55	0.00	644.59	902.00	435.67	180.40
E3001	PROFESOR DE ENSEÑANZA DE INGLES	7D	2	400.70	1.75	7.25	2.15	11.33	15.40	51.36	0.00	489.94	693.50	333.92	138.70
E3001	PROFESOR DE ENSEÑANZA DE INGLES	7D	3	522.80	1.75	7.25	2.15	14.48	18.40	80.55	0.00	647.38	902.00	435.67	180.40
E3001	PROFESOR DE ENSEÑANZA DE INGLES	7E	2	400.70	1.75	7.25	2.15	14.16	15.40	51.36	0.00	492.77	693.50	333.92	138.70
E3001	PROFESOR DE ENSEÑANZA DE INGLES	7E	3	522.80	1.75	7.25	2.15	18.05	18.40	80.55	0.00	650.95	902.00	435.67	180.40

TABULADOR DE SUELDOS 2017 DEL PERSONAL DE EDUCACION BASICA DEL ESTADO DE COAHUILA
Puestos del Personal Homologado (Docentes, No Docentes y de Apoyo) (Modelo 2)

Pag. 01

Categoría	Puestos	Clave Concepto:		Sueldo y Prestaciones Généricas					Total Mensual Bruto	Prestaciones Anuales	
		Nivel de sueldo	Zona Económica	07,7A...7E	38	39	ET	61		24	32
				Sueldo Mensual	Bono de Despesa	Material didáctico	Eficiencia en el trabajo	Compensación por actuación y productividad mod 2		Aguinaldo	Prima Vacacional
A3006	OFICIAL ADMINISTRATIVO	07	2	5,222.28	406.00	0	418.65	0	6,046.93	6,963.04	4,512.74
A3006	OFICIAL ADMINISTRATIVO	07	3	5,222.28	406.00	0	122.80	0	5,751.08	6,963.04	4,276.06
A3009	OFICIAL ADMINISTRATIVO ESPECIALIZADO	07	2	6,465.98	406.00	0	418.65	0	7,290.63	8,621.31	5,507.70
A3009	OFICIAL ADMINISTRATIVO ESPECIALIZADO	07	3	6,465.98	406.00	0	122.80	0	6,994.78	8,621.31	5,271.02
A3015	SECRETARIA DE JEFE DE DEPARTAMENTO	07	2	5,582.94	406.00	0	418.65	0	6,407.59	7,443.92	4,801.27
A3015	SECRETARIA DE JEFE DE DEPARTAMENTO	07	3	5,582.94	406.00	0	122.80	0	6,111.74	7,443.92	4,564.59
E2003	SUBDIRECTOR DE NIVEL LICENCIATURA "A"	07	2	30,731.92	406.00	445.79	179.52	821.20	32,584.43	40,975.89	25,085.78
E2003	SUBDIRECTOR DE NIVEL LICENCIATURA "A"	07	3	30,731.92	406.00	445.79	179.52	156.35	31,919.58	40,975.89	25,085.78
E2004	SUBDIRECTOR DE NIVEL LICENCIATURA "B"	07	2	31,491.03	406.00	506.29	183.60	821.20	33,408.12	41,988.04	25,744.74
E2004	SUBDIRECTOR DE NIVEL LICENCIATURA "B"	07	3	31,491.03	406.00	506.29	183.60	156.35	32,743.27	41,988.04	25,744.74
E2005	SUBDIRECTOR DE NIVEL LICENCIATURA "C"	07	2	32,275.16	406.00	556.55	188.70	821.20	34,247.61	43,033.55	26,416.33
E2005	SUBDIRECTOR DE NIVEL LICENCIATURA "C"	07	3	32,275.16	406.00	556.55	188.70	156.35	33,582.76	43,033.55	26,416.33
E2006	SUBDIRECTOR DE NIVEL MAESTRIA "A"	07	2	34,572.02	406.00	610.53	201.96	821.20	36,611.71	46,096.03	28,307.61
E2006	SUBDIRECTOR DE NIVEL MAESTRIA "A"	07	3	34,572.02	406.00	610.53	201.96	156.35	35,946.86	46,096.03	28,307.61
E2007	SUBDIRECTOR DE NIVEL MAESTRIA "B"	07	2	35,434.01	406.00	673.82	207.06	821.20	37,542.09	47,245.35	29,051.91
E2007	SUBDIRECTOR DE NIVEL MAESTRIA "B"	07	3	35,434.01	406.00	673.82	207.06	156.35	36,877.24	47,245.35	29,051.91
E2008	SUBDIRECTOR DE NIVEL MAESTRIA "C"	07	2	36,321.05	406.00	752.92	212.16	821.20	38,513.33	48,428.07	29,828.90
E2008	SUBDIRECTOR DE NIVEL MAESTRIA "C"	07	3	36,321.05	406.00	752.92	212.16	156.35	37,848.48	48,428.07	29,828.90
E3003	"SUBDIRECTOR DE NIVEL LICENCIATURA ""A""	07	2	31,140.68	406.00	445.79	181.56	821.20	32,995.23	41,520.91	25,414.42
E3003	"SUBDIRECTOR DE NIVEL LICENCIATURA ""A""	07	3	31,140.68	406.00	445.79	181.56	156.35	32,330.38	41,520.91	25,414.42
E3004	"SUBDIRECTOR DE NIVEL LICENCIATURA ""B""	07	2	31,922.00	406.00	506.29	186.66	821.20	33,842.15	42,562.67	26,091.96
E3004	"SUBDIRECTOR DE NIVEL LICENCIATURA ""B""	07	3	31,922.00	406.00	506.29	186.66	156.35	33,177.30	42,562.67	26,091.96
E3005	"SUBDIRECTOR DE NIVEL LICENCIATURA ""C""	07	2	32,714.51	406.00	556.55	190.74	821.20	34,689.00	43,619.35	26,769.44
E3005	"SUBDIRECTOR DE NIVEL LICENCIATURA ""C""	07	3	32,714.51	406.00	556.55	190.74	156.35	34,024.15	43,619.35	26,769.44
E3006	"SUBDIRECTOR DE NIVEL MAESTRIA ""A""	07	2	35,041.96	406.00	610.53	205.02	821.20	37,084.71	46,722.61	28,686.01

TABULADOR DE SUELDOS 2017 DEL PERSONAL DE EDUCACION BASICA DEL ESTADO DE COAHUILA
Puestos del Personal Homologado (Docentes, No Docentes y de Apoyo) (Modelo 2)

Pag. 02

Categoría	Puestos	Clave Concepto:		Sueldo y Prestaciones Géricas					Total Mensual Bruto	Prestaciones Anuales	
				07,7A...7E	38	39	ET	61		24	32
				Sueldo Mensual	Bono de Despensa	Material didáctico	Eficiencia en el trabajo	Compensación por actuación y productividad mod 2		Aguinaldo	Prima Vacacional
E3006	"SUBDIRECTOR DE NIVEL MAESTRIA ""A""	07	3	35,041.96	406.00	610.53	205.02	156.35	36,419.86	46,722.61	28,686.01
E3007	"SUBDIRECTOR DE NIVEL MAESTRIA ""B""	07	2	35,915.10	406.00	673.82	210.12	821.20	38,026.24	47,886.80	29,439.23
E3007	"SUBDIRECTOR DE NIVEL MAESTRIA ""B""	07	3	35,915.10	406.00	673.82	210.12	156.35	37,361.39	47,886.80	29,439.23
E3008	"SUBDIRECTOR DE NIVEL MAESTRIA ""C""	07	2	36,813.20	406.00	752.92	215.22	821.20	39,008.54	49,084.27	30,225.07
E3008	"SUBDIRECTOR DE NIVEL MAESTRIA ""C""	07	3	36,813.20	406.00	752.92	215.22	156.35	38,343.69	49,084.27	30,225.07
E3013	"INSPECTOR LICENCIATURA ""A""	07	2	28,026.59	406.00	401.21	163.40	821.20	29,818.40	37,368.79	22,872.96
E3013	"INSPECTOR LICENCIATURA ""A""	07	3	28,026.59	406.00	401.21	163.40	156.35	29,153.55	37,368.79	22,872.96
E3014	"INSPECTOR LICENCIATURA ""B""	07	2	28,729.81	406.00	455.65	167.99	821.20	30,580.65	38,306.41	23,482.76
E3014	"INSPECTOR LICENCIATURA ""B""	07	3	28,729.81	406.00	455.65	167.99	156.35	29,915.80	38,306.41	23,482.76
E3015	"INSPECTOR LICENCIATURA ""C""	07	2	29,443.09	406.00	500.90	171.67	821.20	31,342.86	39,257.45	24,092.53
E3015	"INSPECTOR LICENCIATURA ""C""	07	3	29,443.09	406.00	500.90	171.67	156.35	30,678.01	39,257.45	24,092.53
E3016	"INSPECTOR MAESTRIA ""A""	07	2	31,537.69	406.00	549.46	184.52	821.20	33,498.87	42,050.25	25,817.34
E3016	"INSPECTOR MAESTRIA ""A""	07	3	31,537.69	406.00	549.46	184.52	156.35	32,834.02	42,050.25	25,817.34
E3017	"INSPECTOR MAESTRIA ""B""	07	2	32,323.57	406.00	606.43	189.11	821.20	34,346.31	43,098.09	26,495.29
E3017	"INSPECTOR MAESTRIA ""B""	07	3	32,323.57	406.00	606.43	189.11	156.35	33,681.46	43,098.09	26,495.29
E3018	"INSPECTOR MAESTRIA ""C""	07	2	33,131.92	406.00	677.62	193.70	821.20	35,230.44	44,175.89	27,202.59
E3018	"INSPECTOR MAESTRIA ""C""	07	3	33,131.92	406.00	677.62	193.70	156.35	34,565.59	44,175.89	27,202.59
E3051	ASOCIADO ESCUELA ANEXA NORMAL	07	2	220.27	406.00	7.44	1.28	20.85	655.84	293.69	183.19
E3051	ASOCIADO ESCUELA ANEXA NORMAL	07	3	220.27	406.00	7.44	1.28	3.85	638.84	293.69	183.19
E3052	PASANTE DE LICENCIATURA ESCUELA ANEXA NORMAL	07	2	305.57	406.00	7.44	1.79	20.85	741.65	407.43	251.84
E3052	PASANTE DE LICENCIATURA ESCUELA ANEXA NORMAL	07	3	305.57	406.00	7.44	1.79	3.85	724.65	407.43	251.84
E3053	LICENCIATURA "A" ESCUELA ANEXA NORMAL	07	2	512.18	406.00	7.44	2.99	20.85	949.46	682.91	418.09
E3053	LICENCIATURA "A" ESCUELA ANEXA NORMAL	07	3	512.18	406.00	7.44	2.99	3.85	932.46	682.91	418.09
E3054	LICENCIATURA "B" ESCUELA ANEXA NORMAL	07	2	524.85	406.00	8.43	3.06	20.85	963.19	699.80	429.07
E3054	LICENCIATURA "B" ESCUELA ANEXA NORMAL	07	3	524.85	406.00	8.43	3.06	3.85	946.19	699.80	429.07

TABULADOR DE SUELDOS 2017 DEL PERSONAL DE EDUCACION BASICA DEL ESTADO DE COAHUILA
Puestos del Personal Homologado (Docentes, No Docentes y de Apoyo) (Modelo 2)

Pag. 03

Categoría	Puestos	Clave Concepto:		Sueldo y Prestaciones Géricas					Total Mensual Bruto	Prestaciones Anuales	
				07,7A...7E	38	39	ET	61		24	32
				Nivel de sueldo	Zona Económica	Sueldo Mensual	Bono de Despensa	Material didáctico		Eficiencia en el trabajo	Compensación por actuación y productividad mod 2
E3055	LICENCIATURA "C" ESCUELA ANEXA NORMAL	07	2	537.91	406.00	9.27	3.15	20.85	977.18	717.21	440.26
E3055	LICENCIATURA "C" ESCUELA ANEXA NORMAL	07	3	537.91	406.00	9.27	3.15	3.85	960.18	717.21	440.26
E3061	HRS. ASOCIADO NORMAL BASICA	07	2	220.27	406.00	7.44	1.28	20.85	655.84	293.69	183.19
E3061	HRS. ASOCIADO NORMAL BASICA	07	3	220.27	406.00	7.44	1.28	3.85	638.84	293.69	183.19
E3062	HRS. PASANTE DE LICENCIATURA NORMAL BASICA	07	2	305.57	406.00	7.44	1.79	20.85	741.65	407.43	251.84
E3062	HRS. PASANTE DE LICENCIATURA NORMAL BASICA	07	3	305.57	406.00	7.44	1.79	3.85	724.65	407.43	251.84
E3063	"HRS. LICENCIATURA ""A"" NORMAL BASICA"	07	2	512.18	406.00	7.44	2.99	20.85	949.46	682.91	418.09
E3063	"HRS. LICENCIATURA ""A"" NORMAL BASICA"	07	3	512.18	406.00	7.44	2.99	3.85	932.46	682.91	418.09
E3064	"HRS. 'LICENCIATURA ""B"" NORMAL BASICA"	07	2	524.85	406.00	8.43	3.06	20.85	963.19	699.80	429.07
E3064	"HRS. 'LICENCIATURA ""B"" NORMAL BASICA"	07	3	524.85	406.00	8.43	3.06	3.85	946.19	699.80	429.07
E3065	"HRS. 'LICENCIATURA ""C"" NORMAL BASICA"	07	2	537.91	406.00	9.27	3.15	20.85	977.18	717.21	440.26
E3065	"HRS. 'LICENCIATURA ""C"" NORMAL BASICA"	07	3	537.91	406.00	9.27	3.15	3.85	960.18	717.21	440.26
E3066	"HRS. MAESTRIA ""A"" NORMAL BASICA"	07	2	576.19	406.00	10.18	3.37	20.85	1,016.59	768.25	471.79
E3066	"HRS. MAESTRIA ""A"" NORMAL BASICA"	07	3	576.19	406.00	10.18	3.37	3.85	999.59	768.25	471.79
E3067	"HRS. 'MAESTRIA ""B"" NORMAL BASICA"	07	2	590.55	406.00	11.23	3.45	20.85	1,032.08	787.40	484.18
E3067	"HRS. 'MAESTRIA ""B"" NORMAL BASICA"	07	3	590.55	406.00	11.23	3.45	3.85	1,015.08	787.40	484.18
E3068	"HRS. 'MAESTRIA ""C"" NORMAL BASICA"	07	2	605.38	406.00	12.55	3.54	20.85	1,048.32	807.17	497.18
E3068	"HRS. 'MAESTRIA ""C"" NORMAL BASICA"	07	3	605.38	406.00	12.55	3.54	3.85	1,031.32	807.17	497.18
E3071	ASOCIADO NORMAL SUPERIOR	07	2	220.27	406.00	7.44	1.28	20.85	655.84	293.69	183.19
E3071	ASOCIADO NORMAL SUPERIOR	07	3	220.27	406.00	7.44	1.28	3.85	638.84	293.69	183.19
E3072	PASANTE DE LICENCIATURA NORMAL SUPERIOR	07	2	305.57	406.00	7.44	1.79	20.85	741.65	407.43	251.84
E3072	PASANTE DE LICENCIATURA NORMAL SUPERIOR	07	3	305.57	406.00	7.44	1.79	3.85	724.65	407.43	251.84
E3073	"LICENCIATURA ""A"" NORMAL SUPERIOR"	07	2	519.05	406.00	7.44	3.03	20.85	956.37	692.07	423.62
E3073	"LICENCIATURA ""A"" NORMAL SUPERIOR"	07	3	519.05	406.00	7.44	3.03	3.85	939.37	692.07	423.62
E3074	"LICENCIATURA ""B"" NORMAL SUPERIOR"	07	2	532.03	406.00	8.43	3.11	20.85	970.42	709.37	434.86

TABULADOR DE SUELDOS 2017 DEL PERSONAL DE EDUCACION BASICA DEL ESTADO DE COAHUILA
Puestos del Personal Homologado (Docentes, No Docentes y de Apoyo) (Modelo 2)

Pag. 04

Categoría	Puestos	Clave Concepto:	Sueldo y Prestaciones Géricas						Total Mensual Bruto	Prestaciones Anuales			
			Nivel de sueldo	Zona Económica	Sueldo Mensual	Bono de Despensa	Material didáctico	ET		61	Compensación por actuación y productividad mod 2	24	32
												Aguinaldo	Prima Vacacional
E3074	"LICENCIATURA ""B"" NORMAL SUPERIOR"	07 3	532.03	406.00	8.43	3.11	3.85	953.42	709.37	434.86			
E3075	"LICENCIATURA ""C"" NORMAL SUPERIOR"	07 2	545.21	406.00	9.27	3.18	20.85	984.51	726.95	446.13			
E3075	"LICENCIATURA ""C"" NORMAL SUPERIOR"	07 3	545.21	406.00	9.27	3.18	3.85	967.51	726.95	446.13			
E3076	"MAESTRIA ""A"" NORMAL SUPERIOR"	07 2	584.04	406.00	10.18	3.42	20.85	1,024.49	778.72	478.11			
E3076	"MAESTRIA ""A"" NORMAL SUPERIOR"	07 3	584.04	406.00	10.18	3.42	3.85	1,007.49	778.72	478.11			
E3077	"MAESTRIA ""B"" NORMAL SUPERIOR"	07 2	598.61	406.00	11.23	3.50	20.85	1,040.19	798.15	490.67			
E3077	"MAESTRIA ""B"" NORMAL SUPERIOR"	07 3	598.61	406.00	11.23	3.50	3.85	1,023.19	798.15	490.67			
E3078	"MAESTRIA ""C"" NORMAL SUPERIOR"	07 2	613.53	406.00	12.55	3.59	20.85	1,056.52	818.04	503.74			
E3078	"MAESTRIA ""C"" NORMAL SUPERIOR"	07 3	613.53	406.00	12.55	3.59	3.85	1,039.52	818.04	503.74			
E3213	"DIRECTOR DE ESCUELA NORMAL LICENCIATURA ""A"""	07 2	24,912.53	406.00	356.63	145.25	821.20	26,641.61	33,216.71	20,331.53			
E3213	"DIRECTOR DE ESCUELA NORMAL LICENCIATURA ""A"""	07 3	24,912.53	406.00	356.63	145.25	156.35	25,976.76	33,216.71	20,331.53			
E3214	"DIRECTOR DE ESCUELA NORMAL LICENCIATURA ""B"""	07 2	25,537.62	406.00	405.04	149.33	821.20	27,319.19	34,050.16	20,873.59			
E3214	"DIRECTOR DE ESCUELA NORMAL LICENCIATURA ""B"""	07 3	25,537.62	406.00	405.04	149.33	156.35	26,654.34	34,050.16	20,873.59			
E3215	"DIRECTOR DE ESCUELA NORMAL LICENCIATURA ""C"""	07 2	26,171.63	406.00	445.24	152.59	821.20	27,996.66	34,895.51	21,415.57			
E3215	"DIRECTOR DE ESCUELA NORMAL LICENCIATURA ""C"""	07 3	26,171.63	406.00	445.24	152.59	156.35	27,331.81	34,895.51	21,415.57			
E3216	"DIRECTOR DE ESCUELA NORMAL MAESTRIA ""A"""	07 2	28,033.53	406.00	488.41	164.02	821.20	29,913.16	37,378.04	22,948.77			
E3216	"DIRECTOR DE ESCUELA NORMAL MAESTRIA ""A"""	07 3	28,033.53	406.00	488.41	164.02	156.35	29,248.31	37,378.04	22,948.77			
E3217	"DIRECTOR DE ESCUELA NORMAL MAESTRIA ""B"""	07 2	28,732.05	406.00	539.06	168.10	821.20	30,666.41	38,309.40	23,551.37			
E3217	"DIRECTOR DE ESCUELA NORMAL MAESTRIA ""B"""	07 3	28,732.05	406.00	539.06	168.10	156.35	30,001.56	38,309.40	23,551.37			
E3218	"DIRECTOR DE ESCUELA NORMAL MAESTRIA ""C"""	07 2	29,450.62	406.00	602.33	172.18	821.20	31,452.33	39,267.49	24,180.10			
E3218	"DIRECTOR DE ESCUELA NORMAL MAESTRIA ""C"""	07 3	29,450.62	406.00	602.33	172.18	156.35	30,787.48	39,267.49	24,180.10			
E3433	"SUBDIRECTOR DE ESCUELA NORMAL LICENCIATURA ""A"""	07 2	16,608.35	406.00	237.76	96.83	821.20	18,170.14	22,144.47	13,554.35			
E3433	"SUBDIRECTOR DE ESCUELA NORMAL LICENCIATURA ""A"""	07 3	16,608.35	406.00	237.76	96.83	156.35	17,505.29	22,144.47	13,554.35			
E3434	"SUBDIRECTOR DE ESCUELA NORMAL LICENCIATURA ""B"""	07 2	17,025.09	406.00	270.01	99.55	821.20	18,621.85	22,700.12	13,915.72			
E3434	"SUBDIRECTOR DE ESCUELA NORMAL LICENCIATURA ""B"""	07 3	17,025.09	406.00	270.01	99.55	156.35	17,957.00	22,700.12	13,915.72			

TABULADOR DE SUELDOS 2017 DEL PERSONAL DE EDUCACION BASICA DEL ESTADO DE COAHUILA
Puestos del Personal Homologado (Docentes, No Docentes y de Apoyo) (Modelo 2)

Pag. 05

Categoría	Puestos	Clave Concepto:		Sueldo y Prestaciones Géricas					Total Mensual Bruto	Prestaciones Anuales	
				07,7A...7E	38	39	ET	61		24	32
				Sueldo Mensual	Bono de Despesa	Material didáctico	Eficiencia en el trabajo	Compensación por actuación y productividad mod 2		Aguinaldo	Prima Vacacional
E3435	"SUBDIRECTOR DE ESCUELA NORMAL LICENCIATURA ""C""	07	2	17,447.74	406.00	296.82	101.73	821.20	19,073.49	23,263.65	14,277.03
E3435	"SUBDIRECTOR DE ESCUELA NORMAL LICENCIATURA ""C""	07	3	17,447.74	406.00	296.82	101.73	156.35	18,408.64	23,263.65	14,277.03
E3436	"SUBDIRECTOR DE ESCUELA NORMAL MAESTRIA ""A""	07	2	18,689.00	406.00	325.61	109.34	821.20	20,351.15	24,918.67	15,299.16
E3436	"SUBDIRECTOR DE ESCUELA NORMAL MAESTRIA ""A""	07	3	18,689.00	406.00	325.61	109.34	156.35	19,686.30	24,918.67	15,299.16
E3437	"SUBDIRECTOR DE ESCUELA NORMAL MAESTRIA ""B""	07	2	19,154.69	406.00	359.37	112.06	821.20	20,853.32	25,539.59	15,700.90
E3437	"SUBDIRECTOR DE ESCUELA NORMAL MAESTRIA ""B""	07	3	19,154.69	406.00	359.37	112.06	156.35	20,188.47	25,539.59	15,700.90
E3438	"SUBDIRECTOR DE ESCUELA NORMAL MAESTRIA ""C""	07	2	19,633.74	406.00	401.56	114.78	821.20	21,377.28	26,178.32	16,120.06
E3438	"SUBDIRECTOR DE ESCUELA NORMAL MAESTRIA ""C""	07	3	19,633.74	406.00	401.56	114.78	156.35	20,712.43	26,178.32	16,120.06
E3593	"DIRECTOR DE ESCUELA ANEXA LICENCIATURA ""A""	07	2	13,829.37	406.00	200.60	80.78	418.10	14,934.85	18,439.16	11,288.60
E3593	"DIRECTOR DE ESCUELA ANEXA LICENCIATURA ""A""	07	3	13,829.37	406.00	200.60	80.78	78.15	14,594.90	18,439.16	11,288.60
E3594	"DIRECTOR DE ESCUELA ANEXA LICENCIATURA ""B""	07	2	14,170.91	406.00	227.83	82.62	418.10	15,305.46	18,894.55	11,585.09
E3594	"DIRECTOR DE ESCUELA ANEXA LICENCIATURA ""B""	07	3	14,170.91	406.00	227.83	82.62	78.15	14,965.51	18,894.55	11,585.09
E3595	"DIRECTOR DE ESCUELA ANEXA LICENCIATURA ""C""	07	2	14,523.81	406.00	250.44	84.92	418.10	15,683.27	19,365.08	11,887.34
E3595	"DIRECTOR DE ESCUELA ANEXA LICENCIATURA ""C""	07	3	14,523.81	406.00	250.44	84.92	78.15	15,343.32	19,365.08	11,887.34
E3603	"SUBDIRECTOR DE ESCUELA ANEXA LICENCIATURA ""A""	07	2	13,317.16	406.00	193.18	77.79	418.10	14,412.23	17,756.21	10,870.50
E3603	"SUBDIRECTOR DE ESCUELA ANEXA LICENCIATURA ""A""	07	3	13,317.16	406.00	193.18	77.79	78.15	14,072.28	17,756.21	10,870.50
E3604	"SUBDIRECTOR DE ESCUELA ANEXA LICENCIATURA ""B""	07	2	13,646.08	406.00	219.39	79.56	418.10	14,769.13	18,194.77	11,156.02
E3604	"SUBDIRECTOR DE ESCUELA ANEXA LICENCIATURA ""B""	07	3	13,646.08	406.00	219.39	79.56	78.15	14,429.18	18,194.77	11,156.02
E3605	"SUBDIRECTOR DE ESCUELA ANEXA LICENCIATURA ""C""	07	2	13,985.89	406.00	241.16	81.77	418.10	15,132.92	18,647.85	11,447.06
E3605	"SUBDIRECTOR DE ESCUELA ANEXA LICENCIATURA ""C""	07	3	13,985.89	406.00	241.16	81.77	78.15	14,792.97	18,647.85	11,447.06
E3813	"MESTRO DE ESCUELA ANEXA LICENCIATURA ""A""	07	2	12,804.92	406.00	185.75	74.80	418.10	13,889.57	17,073.23	10,452.38
E3813	"MESTRO DE ESCUELA ANEXA LICENCIATURA ""A""	07	3	12,804.92	406.00	185.75	74.80	78.15	13,549.62	17,073.23	10,452.38
E3814	"MESTRO DE ESCUELA ANEXA LICENCIATURA ""B""	07	2	13,121.24	406.00	210.95	76.50	418.10	14,232.79	17,494.99	10,726.95
E3814	"MESTRO DE ESCUELA ANEXA LICENCIATURA ""B""	07	3	13,121.24	406.00	210.95	76.50	78.15	13,892.84	17,494.99	10,726.95
E3815	"MESTRO DE ESCUELA ANEXA LICENCIATURA ""C""	07	2	13,447.95	406.00	231.89	78.63	418.10	14,582.57	17,930.60	11,006.78

TABULADOR DE SUELDOS 2017 DEL PERSONAL DE EDUCACION BASICA DEL ESTADO DE COAHUILA
Puestos del Personal Homologado (Docentes, No Docentes y de Apoyo) (Modelo 2)

Pag. 06

Categoría	Puestos	Clave Concepto:	Sueldo y Prestaciones Géricas						Total Mensual Bruto	Prestaciones Anuales	
			07,7A...7E	38	39	ET	61	24		32	
								Sueldo Mensual		Bono de Despensa	Material didáctico
E3815	"MESTRO DE ESCUELA ANEXA LICENCIATURA ""C"""	07 3	13,447.95	406.00	231.89	78.63	78.15	14,242.62	17,930.60	11,006.78	
E3823	"OFICIAL MAYOR LICENCIATURA ""A"""	07 2	14,013.32	406.00	200.60	81.70	617.19	15,318.81	18,684.43	11,436.50	
E3823	"OFICIAL MAYOR LICENCIATURA ""A"""	07 3	14,013.32	406.00	200.60	81.70	117.30	14,818.92	18,684.43	11,436.50	
E3824	"OFICIAL MAYOR LICENCIATURA ""B"""	07 2	14,364.92	406.00	227.83	84.00	617.19	15,699.94	19,153.23	11,741.40	
E3824	"OFICIAL MAYOR LICENCIATURA ""B"""	07 3	14,364.92	406.00	227.83	84.00	117.30	15,200.05	19,153.23	11,741.40	
E3825	"OFICIAL MAYOR LICENCIATURA ""C"""	07 2	14,721.56	406.00	250.44	85.83	617.19	16,081.02	19,628.75	12,046.26	
E3825	"OFICIAL MAYOR LICENCIATURA ""C"""	07 3	14,721.56	406.00	250.44	85.83	117.30	15,581.13	19,628.75	12,046.26	
E3826	"OFICIAL MAYOR MAESTRIA ""A"""	07 2	15,768.92	406.00	254.39	92.26	617.19	17,138.76	21,025.23	12,892.46	
E3826	"OFICIAL MAYOR MAESTRIA ""A"""	07 3	15,768.92	406.00	254.39	92.26	117.30	16,638.87	21,025.23	12,892.46	
E3827	"OFICIAL MAYOR MAESTRIA ""B"""	07 2	16,161.76	406.00	280.76	94.55	617.19	17,560.26	21,549.01	13,229.66	
E3827	"OFICIAL MAYOR MAESTRIA ""B"""	07 3	16,161.76	406.00	280.76	94.55	117.30	17,060.37	21,549.01	13,229.66	
E3828	"OFICIAL MAYOR MAESTRIA ""C"""	07 2	16,565.90	406.00	313.71	96.85	617.19	17,999.65	22,087.87	13,581.17	
E3828	"OFICIAL MAYOR MAESTRIA ""C"""	07 3	16,565.90	406.00	313.71	96.85	117.30	17,499.76	22,087.87	13,581.17	
E3853	"JEFE DE PREFECTOS LICENCIATURA ""A"""	07 2	12,975.31	406.00	185.75	75.65	617.19	14,259.90	17,300.41	10,589.37	
E3853	"JEFE DE PREFECTOS LICENCIATURA ""A"""	07 3	12,975.31	406.00	185.75	75.65	117.30	13,760.01	17,300.41	10,589.37	
E3854	"JEFE DE PREFECTOS LICENCIATURA ""B"""	07 2	13,300.89	406.00	210.95	77.78	617.19	14,612.81	17,734.52	10,871.70	
E3854	"JEFE DE PREFECTOS LICENCIATURA ""B"""	07 3	13,300.89	406.00	210.95	77.78	117.30	14,112.92	17,734.52	10,871.70	
E3855	"JEFE DE PREFECTOS LICENCIATURA ""C"""	07 2	13,631.05	406.00	231.89	79.48	617.19	14,965.61	18,174.73	11,153.94	
E3855	"JEFE DE PREFECTOS LICENCIATURA ""C"""	07 3	13,631.05	406.00	231.89	79.48	117.30	14,465.72	18,174.73	11,153.94	
E3856	"JEFE DE PREFECTOS MAESTRIA ""A"""	07 2	14,600.82	406.00	254.39	85.43	617.19	15,963.83	19,467.76	11,952.51	
E3856	"JEFE DE PREFECTOS MAESTRIA ""A"""	07 3	14,600.82	406.00	254.39	85.43	117.30	15,463.94	19,467.76	11,952.51	
E3857	"JEFE DE PREFECTOS MAESTRIA ""B"""	07 2	14,964.61	406.00	280.76	87.55	617.19	16,356.11	19,952.81	12,266.34	
E3857	"JEFE DE PREFECTOS MAESTRIA ""B"""	07 3	14,964.61	406.00	280.76	87.55	117.30	15,856.22	19,952.81	12,266.34	
E3858	"JEFE DE PREFECTOS MAESTRIA ""C"""	07 2	15,338.83	406.00	313.71	89.68	617.19	16,765.41	20,451.77	12,593.78	
E3858	"JEFE DE PREFECTOS MAESTRIA ""C"""	07 3	15,338.83	406.00	313.71	89.68	117.30	16,265.52	20,451.77	12,593.78	

TABULADOR DE SUELDOS 2017 DEL PERSONAL DE EDUCACION BASICA DEL ESTADO DE COAHUILA
Puestos del Personal Homologado (Docentes, No Docentes y de Apoyo) (Modelo 2)

Pag. 07

Categoría	Puestos	Clave Concepto:		Sueldo y Prestaciones Géricas					Total Mensual Bruto	Prestaciones Anuales	
		Nivel de sueldo	Zona Económica	07,7A...7E	38	39	ET	61		24	32
				Sueldo Mensual	Bono de Despensa	Material didáctico	Eficiencia en el trabajo	Compensación por actuación y productividad mod 2		Aguinaldo	Prima Vacacional
E3863	"PREFECTO LICENCIATURA ""A""	07	2	11,937.21	406.00	170.88	69.60	617.19	13,200.88	15,916.28	9,742.15
E3863	"PREFECTO LICENCIATURA ""A""	07	3	11,937.21	406.00	170.88	69.60	117.30	12,700.99	15,916.28	9,742.15
E3864	"PREFECTO LICENCIATURA ""B""	07	2	12,236.77	406.00	194.07	71.55	617.19	13,525.58	16,315.69	10,001.91
E3864	"PREFECTO LICENCIATURA ""B""	07	3	12,236.77	406.00	194.07	71.55	117.30	13,025.69	16,315.69	10,001.91
E3865	"PREFECTO LICENCIATURA ""C""	07	2	12,540.57	406.00	213.34	73.12	617.19	13,850.22	16,720.76	10,261.62
E3865	"PREFECTO LICENCIATURA ""C""	07	3	12,540.57	406.00	213.34	73.12	117.30	13,350.33	16,720.76	10,261.62
E3866	"PREFECTO MAESTRIA ""A""	07	2	13,432.71	406.00	234.04	78.59	617.19	14,768.53	17,910.28	10,996.27
E3866	"PREFECTO MAESTRIA ""A""	07	3	13,432.71	406.00	234.04	78.59	117.30	14,268.64	17,910.28	10,996.27
E3867	"PREFECTO MAESTRIA ""B""	07	2	13,767.45	406.00	258.30	80.55	617.19	15,129.49	18,356.60	11,285.04
E3867	"PREFECTO MAESTRIA ""B""	07	3	13,767.45	406.00	258.30	80.55	117.30	14,629.60	18,356.60	11,285.04
E3868	"PREFECTO MAESTRIA ""C""	07	2	14,111.74	406.00	288.62	82.50	617.19	15,506.05	18,815.65	11,586.29
E3868	"PREFECTO MAESTRIA ""C""	07	3	14,111.74	406.00	288.62	82.50	117.30	15,006.16	18,815.65	11,586.29
E3873	"SUBPREFECTO LICENCIATURA ""A""	07	2	10,380.22	406.00	148.59	60.52	617.19	11,612.52	13,840.29	8,471.46
E3873	"SUBPREFECTO LICENCIATURA ""A""	07	3	10,380.22	406.00	148.59	60.52	117.30	11,112.63	13,840.29	8,471.46
E3874	"SUBPREFECTO LICENCIATURA ""B""	07	2	10,640.66	406.00	168.76	62.22	617.19	11,894.83	14,187.55	8,697.31
E3874	"SUBPREFECTO LICENCIATURA ""B""	07	3	10,640.66	406.00	168.76	62.22	117.30	11,394.94	14,187.55	8,697.31
E3875	"SUBPREFECTO LICENCIATURA ""C""	07	2	10,904.82	406.00	185.51	63.58	617.19	12,177.10	14,539.76	8,923.13
E3875	"SUBPREFECTO LICENCIATURA ""C""	07	3	10,904.82	406.00	185.51	63.58	117.30	11,677.21	14,539.76	8,923.13
E3876	"SUBPREFECTO MAESTRIA ""A""	07	2	11,680.59	406.00	203.51	68.34	617.19	12,975.63	15,574.12	9,561.95
E3876	"SUBPREFECTO MAESTRIA ""A""	07	3	11,680.59	406.00	203.51	68.34	117.30	12,475.74	15,574.12	9,561.95
E3877	"SUBPREFECTO MAESTRIA ""B""	07	2	11,971.67	406.00	224.61	70.04	617.19	13,289.51	15,962.23	9,813.06
E3877	"SUBPREFECTO MAESTRIA ""B""	07	3	11,971.67	406.00	224.61	70.04	117.30	12,789.62	15,962.23	9,813.06
E3878	"SUBPREFECTO MAESTRIA ""C""	07	2	12,271.08	406.00	250.97	71.74	617.19	13,616.98	16,361.44	10,075.03
E3878	"SUBPREFECTO MAESTRIA ""C""	07	3	12,271.08	406.00	250.97	71.74	117.30	13,117.09	16,361.44	10,075.03
E3883	"BIBLIOTECARIO LICENCIATURA ""A""	07	2	10,380.22	406.00	148.59	60.52	617.19	11,612.52	13,840.29	8,471.46

TABULADOR DE SUELDOS 2017 DEL PERSONAL DE EDUCACION BASICA DEL ESTADO DE COAHUILA
Puestos del Personal Homologado (Docentes, No Docentes y de Apoyo) (Modelo 2)

Pag. 08

Categoría	Puestos	Clave Concepto:		Sueldo y Prestaciones Géricas					Total Mensual Bruto	Prestaciones Anuales	
				07,7A...7E	38	39	ET	61		24	32
				Sueldo Mensual	Bono de Despesa	Material didáctico	Eficiencia en el trabajo	Compensación por actuación y productividad mod 2		Aguinaldo	Prima Vacacional
E3883	"BIBLIOTECARIO LICENCIATURA ""A"""	07	3	10,380.22	406.00	148.59	60.52	117.30	11,112.63	13,840.29	8,471.46
E3884	"BIBLIOTECARIO LICENCIATURA ""B"""	07	2	10,640.66	406.00	168.76	62.22	617.19	11,894.83	14,187.55	8,697.31
E3884	"BIBLIOTECARIO LICENCIATURA ""B"""	07	3	10,640.66	406.00	168.76	62.22	117.30	11,394.94	14,187.55	8,697.31
E3885	"BIBLIOTECARIO LICENCIATURA ""C"""	07	2	10,904.82	406.00	185.51	63.58	617.19	12,177.10	14,539.76	8,923.13
E3885	"BIBLIOTECARIO LICENCIATURA ""C"""	07	3	10,904.82	406.00	185.51	63.58	117.30	11,677.21	14,539.76	8,923.13
E3886	"BIBLIOTECARIO MAESTRIA ""A"""	07	2	11,680.59	406.00	203.51	68.34	617.19	12,975.63	15,574.12	9,561.95
E3886	"BIBLIOTECARIO MAESTRIA ""A"""	07	3	11,680.59	406.00	203.51	68.34	117.30	12,475.74	15,574.12	9,561.95
E3887	"BIBLIOTECARIO MAESTRIA ""B"""	07	2	11,971.67	406.00	224.61	70.04	617.19	13,289.51	15,962.23	9,813.06
E3887	"BIBLIOTECARIO MAESTRIA ""B"""	07	3	11,971.67	406.00	224.61	70.04	117.30	12,789.62	15,962.23	9,813.06
E3888	"BIBLIOTECARIO MAESTRIA ""C"""	07	2	12,271.08	406.00	250.97	71.74	617.19	13,616.98	16,361.44	10,075.03
E3888	"BIBLIOTECARIO MAESTRIA ""C"""	07	3	12,271.08	406.00	250.97	71.74	117.30	13,117.09	16,361.44	10,075.03
E4003	"SUBDIRECTOR DE NIVEL LICENCIATURA ""A"""	07	2	31,140.68	406.00	445.79	181.56	821.20	32,995.23	41,520.91	25,414.42
E4003	"SUBDIRECTOR DE NIVEL LICENCIATURA ""A"""	07	3	31,140.68	406.00	445.79	181.56	156.35	32,330.38	41,520.91	25,414.42
E4004	"SUBDIRECTOR DE NIVEL LICENCIATURA ""B"""	07	2	31,922.00	406.00	506.29	186.66	821.20	33,842.15	42,562.67	26,091.96
E4004	"SUBDIRECTOR DE NIVEL LICENCIATURA ""B"""	07	3	31,922.00	406.00	506.29	186.66	156.35	33,177.30	42,562.67	26,091.96
E4005	"SUBDIRECTOR DE NIVEL LICENCIATURA ""C"""	07	2	32,714.51	406.00	556.55	190.74	821.20	34,689.00	43,619.35	26,769.44
E4005	"SUBDIRECTOR DE NIVEL LICENCIATURA ""C"""	07	3	32,714.51	406.00	556.55	190.74	156.35	34,024.15	43,619.35	26,769.44
E4006	"SUBDIRECTOR DE NIVEL MAESTRIA ""A"""	07	2	35,041.96	406.00	610.53	205.02	821.20	37,084.71	46,722.61	28,686.01
E4006	"SUBDIRECTOR DE NIVEL MAESTRIA ""A"""	07	3	35,041.96	406.00	610.53	205.02	156.35	36,419.86	46,722.61	28,686.01
E4007	"SUBDIRECTOR DE NIVEL MAESTRIA ""B"""	07	2	35,915.10	406.00	673.82	210.12	821.20	38,026.24	47,886.80	29,439.23
E4007	"SUBDIRECTOR DE NIVEL MAESTRIA ""B"""	07	3	35,915.10	406.00	673.82	210.12	156.35	37,361.39	47,886.80	29,439.23
E4008	"SUBDIRECTOR DE NIVEL MAESTRIA ""C"""	07	2	36,813.20	406.00	752.92	215.22	821.20	39,008.54	49,084.27	30,225.07
E4008	"SUBDIRECTOR DE NIVEL MAESTRIA ""C"""	07	3	36,813.20	406.00	752.92	215.22	156.35	38,343.69	49,084.27	30,225.07
E4071	HRS. ASOCIADO MEJORAMIENTO PROFESIONAL	07	2	220.27	406.00	7.44	1.28	20.85	655.84	293.69	183.19
E4071	HRS. ASOCIADO MEJORAMIENTO PROFESIONAL	07	3	220.27	406.00	7.44	1.28	3.85	638.84	293.69	183.19

TABULADOR DE SUELDOS 2017 DEL PERSONAL DE EDUCACION BASICA DEL ESTADO DE COAHUILA
Puestos del Personal Homologado (Docentes, No Docentes y de Apoyo) (Modelo 2)

Pag. 09

Categoría	Puestos	Clave Concepto:		Sueldo y Prestaciones Généricas					Total Mensual Bruto	Prestaciones Anuales	
		Nivel de sueldo	Zona Económica	07,7A...7E	38	39	ET	61		24	32
				Sueldo Mensual	Bono de Despensa	Material didáctico	Eficiencia en el trabajo	Compensación por actuación y productividad mod 2		Aguinaldo	Prima Vacacional
E4072	HRS. 'PASANTE DE LICENCIATURA MEJORAMIENTO PROFESIONAL	07	2	305.57	406.00	7.44	1.79	20.85	741.65	407.43	251.84
E4072	HRS. 'PASANTE DE LICENCIATURA MEJORAMIENTO PROFESIONAL	07	3	305.57	406.00	7.44	1.79	3.85	724.65	407.43	251.84
E4073	"HRS. 'LICENCIATURA ""A"" MEJORAMIENTO PROFESIONAL"	07	2	519.05	406.00	7.44	3.03	20.85	956.37	692.07	423.62
E4073	"HRS. 'LICENCIATURA ""A"" MEJORAMIENTO PROFESIONAL"	07	3	519.05	406.00	7.44	3.03	3.85	939.37	692.07	423.62
E4074	"HRS. 'LICENCIATURA ""B"" MEJORAMIENTO PROFESIONAL"	07	2	532.03	406.00	8.43	3.11	20.85	970.42	709.37	434.86
E4074	"HRS. 'LICENCIATURA ""B"" MEJORAMIENTO PROFESIONAL"	07	3	532.03	406.00	8.43	3.11	3.85	953.42	709.37	434.86
E4075	"HRS. 'LICENCIATURA ""C"" MEJORAMIENTO PROFESIONAL"	07	2	545.21	406.00	9.27	3.18	20.85	984.51	726.95	446.13
E4075	"HRS. 'LICENCIATURA ""C"" MEJORAMIENTO PROFESIONAL"	07	3	545.21	406.00	9.27	3.18	3.85	967.51	726.95	446.13
E4076	"HRS. 'MAESTRIA ""A"" MEJORAMIENTO PROFESIONAL"	07	2	584.04	406.00	10.18	3.42	20.85	1,024.49	778.72	478.11
E4076	"HRS. 'MAESTRIA ""A"" MEJORAMIENTO PROFESIONAL"	07	3	584.04	406.00	10.18	3.42	3.85	1,007.49	778.72	478.11
E4077	"HRS. 'MAESTRIA ""B"" MEJORAMIENTO PROFESIONAL"	07	2	598.61	406.00	11.23	3.50	20.85	1,040.19	798.15	490.67
E4077	"HRS. 'MAESTRIA ""B"" MEJORAMIENTO PROFESIONAL"	07	3	598.61	406.00	11.23	3.50	3.85	1,023.19	798.15	490.67
E4078	"HRS. 'MAESTRIA ""C"" MEJORAMIENTO PROFESIONAL"	07	2	613.53	406.00	12.55	3.59	20.85	1,056.52	818.04	503.74
E4078	"HRS. 'MAESTRIA ""C"" MEJORAMIENTO PROFESIONAL"	07	3	613.53	406.00	12.55	3.59	3.85	1,039.52	818.04	503.74
E6003	"INSPECTOR DE EDUCACION ESPECIAL LICENCIATURA ""A"""	07	2	20,487.96	406.00	297.20	119.68	821.20	22,132.04	27,317.28	16,723.87
E6003	"INSPECTOR DE EDUCACION ESPECIAL LICENCIATURA ""A"""	07	3	20,487.96	406.00	297.20	119.68	156.35	21,467.19	27,317.28	16,723.87
E6004	"INSPECTOR DE EDUCACION ESPECIAL LICENCIATURA ""B"""	07	2	20,994.00	406.00	337.53	122.40	821.20	22,681.13	27,992.00	17,163.14
E6004	"INSPECTOR DE EDUCACION ESPECIAL LICENCIATURA ""B"""	07	3	20,994.00	406.00	337.53	122.40	156.35	22,016.28	27,992.00	17,163.14
E6005	"INSPECTOR DE EDUCACION ESPECIAL LICENCIATURA ""C"""	07	2	21,516.76	406.00	371.03	125.80	821.20	23,240.79	28,689.01	17,610.87
E6005	"INSPECTOR DE EDUCACION ESPECIAL LICENCIATURA ""C"""	07	3	21,516.76	406.00	371.03	125.80	156.35	22,575.94	28,689.01	17,610.87
E6069	MAESTRO U.P.N.	07	2	20,487.96	406.00	297.20	119.68	821.20	22,132.04	27,317.28	16,723.87
E6069	MAESTRO U.P.N.	07	3	20,487.96	406.00	297.20	119.68	156.35	21,467.19	27,317.28	16,723.87
E6213	"DIRECTOR DE EDUCACION ESPECIAL LICENCIATURA ""A"""	07	2	13,829.37	406.00	200.60	80.78	418.10	14,934.85	18,439.16	11,288.60
E6213	"DIRECTOR DE EDUCACION ESPECIAL LICENCIATURA ""A"""	07	3	13,829.37	406.00	200.60	80.78	78.15	14,594.90	18,439.16	11,288.60
E6214	"DIRECTOR DE EDUCACION ESPECIAL LICENCIATURA ""B"""	07	2	14,170.91	406.00	227.83	82.62	418.10	15,305.46	18,894.55	11,585.09

TABULADOR DE SUELDOS 2017 DEL PERSONAL DE EDUCACION BASICA DEL ESTADO DE COAHUILA
Puestos del Personal Homologado (Docentes, No Docentes y de Apoyo) (Modelo 2)

Pag. 10

Categoría	Puestos	Clave Concepto:		Sueldo y Prestaciones Géricas					Total Mensual Bruto	Prestaciones Anuales	
		Nivel de sueldo	Zona Económica	07,7A...7E	38	39	ET	61		24	32
				Sueldo Mensual	Bono de Despesa	Material didáctico	Eficiencia en el trabajo	Compensación por actuación y productividad mod 2		Aguinaldo	Prima Vacacional
E6214	"DIRECTOR DE EDUCACION ESPECIAL LICENCIATURA ""B"""	07	3	14,170.91	406.00	227.83	82.62	78.15	14,965.51	18,894.55	11,585.09
E6215	"DIRECTOR DE EDUCACION ESPECIAL LICENCIATURA ""C"""	07	2	14,523.81	406.00	250.44	84.92	418.10	15,683.27	19,365.08	11,887.34
E6215	"DIRECTOR DE EDUCACION ESPECIAL LICENCIATURA ""C"""	07	3	14,523.81	406.00	250.44	84.92	78.15	15,343.32	19,365.08	11,887.34
E6413	"SUBDIRECTOR DE EDUCACION ESPECIAL LICENCIATURA ""A"""	07	2	13,317.16	406.00	193.18	77.79	418.10	14,412.23	17,756.21	10,870.50
E6413	"SUBDIRECTOR DE EDUCACION ESPECIAL LICENCIATURA ""A"""	07	3	13,317.16	406.00	193.18	77.79	78.15	14,072.28	17,756.21	10,870.50
E6414	"SUBDIRECTOR DE EDUCACION ESPECIAL LICENCIATURA ""B"""	07	2	13,646.08	406.00	219.39	79.56	418.10	14,769.13	18,194.77	11,156.02
E6414	"SUBDIRECTOR DE EDUCACION ESPECIAL LICENCIATURA ""B"""	07	3	13,646.08	406.00	219.39	79.56	78.15	14,429.18	18,194.77	11,156.02
E6415	"SUBDIRECTOR DE EDUCACION ESPECIAL LICENCIATURA ""C"""	07	2	13,985.89	406.00	241.16	81.77	418.10	15,132.92	18,647.85	11,447.06
E6415	"SUBDIRECTOR DE EDUCACION ESPECIAL LICENCIATURA ""C"""	07	3	13,985.89	406.00	241.16	81.77	78.15	14,792.97	18,647.85	11,447.06
E6813	"MAESTRO DE EDUCACION ESPECIAL LICENCIATURA ""A"""	07	2	12,804.92	406.00	185.75	74.80	418.10	13,889.57	17,073.23	10,452.38
E6813	"MAESTRO DE EDUCACION ESPECIAL LICENCIATURA ""A"""	07	3	12,804.92	406.00	185.75	74.80	78.15	13,549.62	17,073.23	10,452.38
E6814	"MAESTRO DE EDUCACION ESPECIAL LICENCIATURA ""B"""	07	2	13,121.24	406.00	210.95	76.50	418.10	14,232.79	17,494.99	10,726.95
E6814	"MAESTRO DE EDUCACION ESPECIAL LICENCIATURA ""B"""	07	3	13,121.24	406.00	210.95	76.50	78.15	13,892.84	17,494.99	10,726.95
E6815	"MAESTRO DE EDUCACION ESPECIAL LICENCIATURA ""C"""	07	2	13,447.95	406.00	231.89	78.63	418.10	14,582.57	17,930.60	11,006.78
E6815	"MAESTRO DE EDUCACION ESPECIAL LICENCIATURA ""C"""	7	3	13,447.95	406.00	231.89	78.63	78.15	14,242.62	17,930.60	11,006.78
S3003	OFICIAL DE SERVICIOS	07	2	5,084.28	406.00	0	418.65	0	5,908.93	6,779.04	4,402.34
S3003	OFICIAL DE SERVICIOS	07	3	5,084.28	406.00	0	122.80	0	5,613.08	6,779.04	4,165.66
S3012	OFICIAL DE SERVICIOS ESPECIALIZADO	07	2	6,209.58	406.00	0	418.65	0	7,034.23	8,279.44	5,302.58
S3012	OFICIAL DE SERVICIOS ESPECIALIZADO	07	3	6,209.58	406.00	0	122.80	0	6,738.38	8,279.44	5,065.90

TABULADOR DE SUELDOS 2017 DEL PERSONAL DE EDUCACION BASICA DEL ESTADO DE COAHUILA
Puestos del Personal de Apoyo y Asistencia a la Educación (Administrativos y Apoyo) (Modelo 3)

Pag 01

Categoría	Puestos	Sueldo y Prestaciones Géricas										Total Mensual Bruto	Prestaciones Anuales		
		Clave Concepto:		07,7A...7E	33	34	38	41	44	CG	SD		79	24	32
		Nivel de sueldo	Zona Económica	Sueldo Mensual	Bono de Apoyo Especial	Bono personal administrativo y de apoyo	Despensa	ayuda para servicios	Previsión social multiple	Compensación garantizada	Ayuda por Servicios a la Docencia		Asignación de Apoyo a la Docencia	Aguinaldo	Prima Vacacional
A01174	TRABAJADORA SOCIAL	07	2	6,257.54	866.14	50.00	146.60	135.14	179.90	62.45	221.05	887.60	8,806.42	10,429.23	2,085.85
A01174	TRABAJADORA SOCIAL	07	3	7,123.68	-	50.00	146.60	135.14	179.90	62.45	221.05	887.60	8,806.42	11,872.80	2,374.56
A01175	ENFERMERAS	07	2	6,257.54	866.14	50.00	146.60	135.14	179.90	62.45	221.05	887.60	8,806.42	10,429.23	2,085.85
A01175	ENFERMERAS	07	3	7,123.68	-	50.00	146.60	135.14	179.90	62.45	221.05	887.60	8,806.42	11,872.80	2,374.56
A01176	ASISTENTE EDUCATIVO	07	2	5,602.90	904.24	50.00	146.60	135.14	179.90	62.45	221.05	887.60	8,189.88	9,338.17	1,867.63
A01176	ASISTENTE EDUCATIVO	07	3	6,507.14	-	50.00	146.60	135.14	179.90	62.45	221.05	887.60	8,189.88	10,845.23	2,169.05
A01805	OFICIAL PRIMERO	07	2	6,257.54	866.14	50.00	146.60	135.14	179.90	62.45	221.05	887.60	8,806.42	10,429.23	2,085.85
A01805	OFICIAL PRIMERO	07	3	7,123.68	-	50.00	146.60	135.14	179.90	62.45	221.05	887.60	8,806.42	11,872.80	2,374.56
A01806	ANALISTA ADMINISTRATIVO	07	2	6,789.40	754.62	50.00	146.60	135.14	179.90	62.45	221.05	887.60	9,226.76	11,315.67	2,263.13
A01806	ANALISTA ADMINISTRATIVO	07	3	7,544.02	-	50.00	146.60	135.14	179.90	62.45	221.05	887.60	9,226.76	12,573.37	2,514.67
A01808	OFICIAL SEGUNDO	07	2	6,257.54	866.14	50.00	146.60	135.14	179.90	62.45	221.05	887.60	8,806.42	10,429.23	2,085.85
A01808	OFICIAL SEGUNDO	07	3	7,123.68	-	50.00	146.60	135.14	179.90	62.45	221.05	887.60	8,806.42	11,872.80	2,374.56
A03803	EMPLADO ADMINISTRATIVO	07	2	5,853.74	896.76	50.00	146.60	135.14	179.90	62.45	221.05	887.60	8,433.24	9,756.23	1,951.25
A03803	EMPLADO ADMINISTRATIVO	07	3	6,750.50	-	50.00	146.60	135.14	179.90	62.45	221.05	887.60	8,433.24	11,250.83	2,250.17
A12802	MEDICO PEDIATA	07	2	7,106.33	562.40	50.00	146.60	135.14	179.90	1,287.55	221.05	887.60	10,576.57	11,843.88	2,368.78
A12802	MEDICO PEDIATA	07	3	7,668.73	-	50.00	146.60	135.14	179.90	1,561.93	221.05	887.60	10,850.95	12,781.22	2,556.24
A14805	RESPONSABLE DE LAB. DE LECHE	07	2	6,257.54	866.14	50.00	146.60	135.14	179.90	62.45	221.05	887.60	8,806.42	10,429.23	2,085.85
A14805	RESPONSABLE DE LAB. DE LECHE	07	3	7,123.68	-	50.00	146.60	135.14	179.90	62.45	221.05	887.60	8,806.42	11,872.80	2,374.56
A19803	NUTRILOGA	07	2	6,112.79	890.36	50.00	146.60	135.14	179.90	62.45	221.05	887.60	8,685.89	10,187.98	2,037.60
A19803	NUTRILOGA	07	3	7,003.15	-	50.00	146.60	135.14	179.90	62.45	221.05	887.60	8,685.89	11,671.92	2,334.38
P04803	PSICOLOGO	07	2	7,106.33	562.40	50.00	146.60	135.14	179.90	1,287.55	221.05	887.60	10,576.57	11,843.88	2,368.78
P04803	PSICOLOGO	07	3	7,668.73	-	50.00	146.60	135.14	179.90	1,561.93	221.05	887.60	10,850.95	12,781.22	2,556.24
S01803	INTENDENTE	07	2	5,602.90	904.24	50.00	146.60	135.14	179.90	62.45	221.05	887.60	8,189.88	9,338.17	1,867.63
S01803	INTENDENTE	07	3	6,507.14	-	50.00	146.60	135.14	179.90	62.45	221.05	887.60	8,189.88	10,845.23	2,169.05
S01804	COCINERA	07	2	5,853.74	896.76	50.00	146.60	135.14	179.90	62.45	221.05	887.60	8,433.24	9,756.23	1,951.25

TABULADOR DE SUELDOS 2017 DEL PERSONAL DE EDUCACION BASICA DEL ESTADO DE COAHUILA

Puestos del Personal de Apoyo y Asistencia a la Educación (Administrativos y Apoyo) (Modelo 3)

Pag 02

Categoría	Puestos	Clave Concepto:	Sueldo y Prestaciones Géricas										Total Mensual Bruto	Prestaciones Anuales		
			Nivel de sueldo	Zona Económica	07,7A...7E	33	34	38	41	44	CG	SD		79	24	32
															Sueldo Mensual	Bono de Apoyo Especial
S01804	COCINERA	07 3	6,750.50	0.00	50.00	146.60	135.14	179.90	62.45	221.05	887.60	8,433.24	11,250.83	2,250.17		
S02803	JEFE DE INTENDENTES	07 2	5,853.74	896.76	50.00	146.60	135.14	179.90	62.45	221.05	887.60	8,433.24	9,756.23	1,951.25		
S02803	JEFE DE INTENDENTES	07 3	6,750.50	0.00	50.00	146.60	135.14	179.90	62.45	221.05	887.60	8,433.24	11,250.83	2,250.17		
S02810	ASISTENTE DE COCINA	07 2	5,853.75	896.76	50.00	146.60	135.14	179.90	62.44	221.05	887.60	8,433.24	9,756.25	1,951.25		
S02810	ASISTENTE DE COCINA	07 3	6,750.51	0.00	50.00	146.60	135.14	179.90	62.44	221.05	887.60	8,433.24	11,250.85	2,250.17		
T03803	TECNICO MEDIO	07 2	6,411.60	823.80	50.00	146.60	135.14	179.90	62.45	221.05	887.60	8,918.14	10,686.00	2,137.20		
T03803	TECNICO MEDIO	07 3	7,235.40	0.00	50.00	146.60	135.14	179.90	62.45	221.05	887.60	8,918.14	12,059.00	2,411.80		
T14805	PUERICULTOR (PARA USO EXCLUSIVO DE PLANTELES)	07 2	6,411.60	823.82	50.00	146.60	135.14	179.90	62.44	221.05	887.60	8,918.15	10,686.00	2,137.20		
T14805	PUERICULTOR (PARA USO EXCLUSIVO DE PLANTELES)	07 3	7,235.42	0.00	50.00	146.60	135.14	179.90	62.44	221.05	887.60	8,918.15	12,059.03	2,411.81		
T14805	PUERICULTOR (PARA USO EXCLUSIVO DE PLANTELES)	07 2	6,411.60	823.82	50.00	146.60	135.14	179.90	62.44	221.05	887.60	8,918.15	10,686.00	2,137.20		
T14805	PUERICULTOR (PARA USO EXCLUSIVO DE PLANTELES)	07 3	7,235.42	0.00	50.00	146.60	135.14	179.90	62.44	221.05	887.60	8,918.15	12,059.03	2,411.81		
CF01005	DIRECTOR DE AREA	07 2	6,288.68	406.63	0.00	136.90	135.14	0.00	58.19	0.00	0.00	7,025.54	10,481.13	2,096.23		
CF01005	DIRECTOR DE AREA	07 3	6,695.31	0.00	0.00	136.90	135.14	0.00	58.19	0.00	0.00	7,025.54	11,158.85	2,231.77		
CF01012	SUBDIRECTOR DE AREA	07 2	4,905.44	199.69	0.00	136.90	135.14	0.00	58.19	0.00	0.00	5,435.36	8,175.73	1,635.15		
CF01012	SUBDIRECTOR DE AREA	07 3	5,105.13	0.00	0.00	136.90	135.14	0.00	58.19	0.00	0.00	5,435.36	8,508.55	1,701.71		
CF01059	JEFE DE DEPARTAMENTO	07 2	4,097.67	198.82	0.00	136.90	135.14	0.00	58.19	0.00	0.00	4,626.72	6,829.45	1,365.89		
CF01059	JEFE DE DEPARTAMENTO	07 3	4,296.49	0.00	0.00	136.90	135.14	0.00	58.19	0.00	0.00	4,626.72	7,160.82	1,432.16		
CF04806	SECRETARIA EJECUTIVA 'C'	07 2	6,641.42	834.07	50.00	146.60	135.14	179.88	62.44	221.07	887.62	9,158.24	11,069.03	2,213.81		
CF04806	SECRETARIA EJECUTIVA 'C'	07 3	7,475.49	0.00	50.00	146.60	135.14	179.88	62.44	221.07	887.62	9,158.24	12,459.15	2,491.83		
CF33892	TECNICO SUPERIOR	07 2	7,476.30	605.71	50.00	146.60	135.14	179.90	1,287.51	221.05	887.60	10,989.81	12,460.50	2,492.10		
CF33892	TECNICO SUPERIOR	07 3	8,082.01	0.00	50.00	146.60	135.14	179.90	1,561.88	221.05	887.60	11,264.18	13,470.02	2,694.00		
CF34807	AUXILIAR DE ADMINISTRADOR	07 2	5,602.92	904.23	50.00	146.60	135.14	179.88	62.44	221.07	887.62	8,189.90	9,338.20	1,867.64		
CF34807	AUXILIAR DE ADMINISTRADOR	07 3	6,507.15	0.00	50.00	146.60	135.14	179.88	62.44	221.07	887.62	8,189.90	10,845.25	2,169.05		
CF51082	DIRECTOR GENERAL	07 2	5,533.08	0.00	0.00	136.90	135.14	0.00	58.19	0.00	0.00	5,863.31	9,221.80	1,844.36		
CF51082	DIRECTOR GENERAL	07 3	5,533.08	0.00	0.00	136.90	135.14	0.00	58.19	0.00	0.00	5,863.31	9,221.80	1,844.36		

ANEXO 15

PROYECCIÓN FORTAMUN 2018

FONDO DE APORTACIONES PARA EL FORTALECIMIENTO MUNICIPAL

Municipio	Habitantes (CENSO 2010) (1)	Total de Personas Estado	Indice Municipal (3)	Fortmamun PEF 2018 (4)	Distribucion por Municipio FORTAMUN 2018
Abasolo	1,070	2,748,391	0.000389319	1,784,817,692.00	694,862.90
Acuña	136,755	2,748,391	0.049758204	1,784,817,692.00	88,809,322.79
Allende	22,675	2,748,391	0.008250282	1,784,817,692.00	14,725,248.76
Arteaga	22,544	2,748,391	0.008202617	1,784,817,692.00	14,640,176.76
Candela	1,808	2,748,391	0.000657839	1,784,817,692.00	1,174,123.47
Castaños	25,892	2,748,391	0.009420785	1,784,817,692.00	16,814,383.28
Cuatro Ciénegas	13,013	2,748,391	0.004734770	1,784,817,692.00	8,450,701.75
Escobedo	2,901	2,748,391	0.001055527	1,784,817,692.00	1,883,922.67
Francisco I. Madero	55,676	2,748,391	0.020257671	1,784,817,692.00	36,156,249.17
Frontera	75,215	2,748,391	0.027366921	1,784,817,692.00	48,844,965.18
General Cepeda	11,682	2,748,391	0.004250487	1,784,817,692.00	7,586,344.26
Guerrero	2,091	2,748,391	0.000760809	1,784,817,692.00	1,357,904.97
Hidalgo	1,852	2,748,391	0.000673849	1,784,817,692.00	1,202,697.27
Jiménez	9,935	2,748,391	0.003614842	1,784,817,692.00	6,451,834.46
Juárez	1,599	2,748,391	0.000581795	1,784,817,692.00	1,038,397.92
Lamadrid	1,835	2,748,391	0.000667663	1,784,817,692.00	1,191,657.40
Matamoros	107,160	2,748,391	0.038990085	1,784,817,692.00	69,590,194.36
Monclova	216,206	2,748,391	0.078666391	1,784,817,692.00	140,405,165.76
Morelos	8,207	2,748,391	0.002986111	1,784,817,692.00	5,329,663.36

FUENTE DE INFORMACIÓN: INEGI

ESTA DISTRIBUCION DE RECURSOS QUEDA SUJETA A CUALQUIER MODIFICACIÓN PRESUPUESTAL QUE SE PRESENTE EN LA PUBLICACION OFICIAL DEL PRESUPUESTO DE EGRESOS DE LA FEDERACIÓN EN EL ACUERDO POR EL QUE SE DA A CONOCER A LOS GOBIERNOS DE LAS ENTIDADES FEDERATIVAS LA FORMULA DE DISTRIBUCION Y CALENDARIZACION PARA LA MINISTRACION DURANTE EL EJERCICIO FISCAL 2018 DE LOS RECURSOS CORRESPONDIENTES AL RAMO 33 APORTACIONES FEDERALES PARA ENTIDADES FEDERATIVAS Y MUNICIPIOS, Y A LA EMISIÓN DE ANEXO; ASÍ COMO LA PUBLICACIÓN DE LAS REGLAS DE OPERACIÓN; POR LO CUAL ESTA ES UNA ESTIMACION PROYECTADA.

NOTA:

PROYECCIÓN FORTAMUN 2018

FONDO DE APORTACIONES PARA EL FORTALECIMIENTO MUNICIPAL

Municipio	Habitantes (CENSO 2010) (1)	Total de Personas Estado	Indice Municipal (3)	Fortmamun PEF 2018 (4)	Distribucion por Municipio FORTAMUN 2018
Múzquiz	66,834	2,748,391	0.024317501	1,784,817,692.00	43,402,305.43
Nadadores	6,335	2,748,391	0.002304985	1,784,817,692.00	4,113,977.99
Nava	27,928	2,748,391	0.010161582	1,784,817,692.00	18,136,571.00
Ocampo	10,991	2,748,391	0.003999067	1,784,817,692.00	7,137,605.69
Parras	45,401	2,748,391	0.016519120	1,784,817,692.00	29,483,617.15
Piedras Negras	152,806	2,748,391	0.055598348	1,784,817,692.00	99,232,915.64
Progreso	3,473	2,748,391	0.001263648	1,784,817,692.00	2,255,382.09
Ramos Arizpe	75,461	2,748,391	0.027456428	1,784,817,692.00	49,004,718.71
Sabinas	60,847	2,748,391	0.022139135	1,784,817,692.00	39,514,320.24
Sacramento	2,314	2,748,391	0.000841947	1,784,817,692.00	1,502,722.19
Saltillo	725,123	2,748,391	0.263835459	1,784,817,692.00	470,898,194.35
San Buenaventura	22,149	2,748,391	0.008058897	1,784,817,692.00	14,383,661.95
San Juan de Sabinas	41,649	2,748,391	0.015153957	1,784,817,692.00	27,047,051.19
San Pedro	102,650	2,748,391	0.037349125	1,784,817,692.00	66,661,379.73
Sierra Mojada	6,375	2,748,391	0.002319539	1,784,817,692.00	4,139,954.17
Torreón	639,629	2,748,391	0.232728531	1,784,817,692.00	415,377,999.53
Viesca	21,319	2,748,391	0.007756902	1,784,817,692.00	13,844,656.16
Villa Unión	6,289	2,748,391	0.002288248	1,784,817,692.00	4,084,105.38
Zaragoza	12,702	2,748,391	0.004621613	1,784,817,692.00	8,248,736.92
	2,748,391				1,784,817,692.00

FUENTE DE INFORMACIÓN: INEGI

ESTA DISTRIBUCION DE RECURSOS QUEDA SUJETA A CUALQUIER MODIFICACIÓN PRESUPUESTAL QUE SE PRESENTE EN LA PUBLICACION OFICIAL DEL PRESUPUESTO DE EGRESOS DE LA FEDERACIÓN EN EL ACUERDO POR EL QUE SE DA A CONOCER A LOS GOBIERNOS DE LAS ENTIDADES FEDERATIVAS LA FORMULA DE DISTRIBUCION Y CALENDARIZACION PARA LA MINISTRACION DURANTE EL EJERCICIO FISCAL 2018 DE LOS RECURSOS CORRESPONDIENTES AL RAMO 33 APORTACIONES FEDERALES PARA ENTIDADES FEDERATIVAS Y MUNICIPIOS, Y A LA EMISIÓN DE ANEXO; ASÍ COMO LA PUBLICACIÓN DE LAS REGLAS DE OPERACIÓN; POR LO CUAL ESTA ES UNA ESTIMACION PROYECTADA.

NOTA:

**Proyecto de Distribución del FISMDF 2018
Coahuila**

Clave Mun	Municipio	FISIM 2013	Información de Pobreza			Coeficiente pobreza		Factor ei		(8) Componente 2013 =FISIM 2013	Fórmula		Monto FISMDF 2018 (8) + (9) + (10)
			Pobreza Extrema 2010 Personas Miles	(1) Personas Miles	(2) Personas Miles	(3) Carencias Promedio	(4) Factor xi [(2)/Total(2)] *(3)	(5) Factor zi (4)/Total(4)	(6) Numerador (1)/(2)		(7) Resultado (6)/Total(6)	(9) Monto Z 1.0*(5)*(inc_FAIS)	
TOTAL		356,973,640.00	81,814.00	81,814.00	131.99	3.47	1.00	38.00	1.00	356,973,640.00	200,270,127.00	-	557,243,767.00
001	Abasolo	224,893.39	55	55	3.3499760	0.0023	0.0006	1.0000	0.0263	224,893.39	129,900.78	-	354,794.17
002	Acuña	17,342,136.40	4,829	4,829	3.4133740	0.2015	0.0580	1.0000	0.0263	17,342,136.40	11,621,132.21	-	28,963,268.61
003	Allende	2,040,461.33	216	216	3.2124590	0.0085	0.0024	1.0000	0.0263	2,040,461.33	489,213.81	-	2,529,675.14
004	Arteaga	6,810,700.08	1,163	1,163	3.4143930	0.0485	0.0140	1.0000	0.0263	6,810,700.08	2,799,629.64	-	9,610,329.72
005	Candela	545,455.72	80	80	3.5525200	0.0035	0.0010	1.0000	0.0263	545,455.72	200,370.54	-	745,826.26
006	Castaños	6,464,078.67	939	939	3.3536310	0.0385	0.0111	1.0000	0.0263	6,464,078.67	2,220,180.22	-	8,684,258.89
007	Cuatro Ciénegas	5,162,195.81	761	761	3.9376850	0.0366	0.0105	1.0000	0.0263	5,162,195.81	2,112,676.44	-	7,274,872.25
008	Escobedo	862,448.31	193	193	3.4880920	0.0082	0.0024	1.0000	0.0263	862,448.31	474,627.18	-	1,337,075.49
009	Francisco I. Madero	12,998,124.18	3,020	3,020	3.4013050	0.1256	0.0362	1.0000	0.0263	12,998,124.18	7,242,022.69	-	20,240,146.87
010	Frontera	9,303,803.98	1,687	1,687	3.4525540	0.0712	0.0205	1.0000	0.0263	9,303,803.98	4,106,415.81	-	13,410,219.79
011	General Cepeda	7,525,361.30	1,620	1,620	3.5190030	0.0697	0.0201	1.0000	0.0263	7,525,361.30	4,019,222.16	-	11,544,583.46
012	Guerrero	590,791.37	94	94	3.5655930	0.0041	0.0012	1.0000	0.0263	590,791.37	236,301.77	-	827,093.14
013	Hidalgo	459,425.07	127	127	3.7076370	0.0058	0.0017	1.0000	0.0263	459,425.07	331,977.22	-	791,402.29
014	Jiménez	5,584,852.60	475	475	3.5922640	0.0209	0.0060	1.0000	0.0263	5,584,852.60	1,203,009.94	-	6,787,862.54
015	Juárez	419,444.03	86	86	3.3940170	0.0036	0.0010	1.0000	0.0263	419,444.03	205,787.90	-	625,231.93
016	Lamadrid	370,538.64	28	28	3.1609400	0.0011	0.0003	1.0000	0.0263	370,538.64	62,399.58	-	432,938.22
017	Matamoros	15,714,336.61	4,239	4,239	3.5310130	0.1830	0.0527	1.0000	0.0263	15,714,336.61	10,552,857.99	-	26,267,194.60
018	Monclova	12,625,443.70	2,837	2,837	3.3524430	0.1163	0.0335	1.0000	0.0263	12,625,443.70	6,705,452.63	-	19,330,896.33

FUENTE DE INFORMACIÓN: POBREZA EXTREMA CONEVAL 2010

ESTA DISTRIBUCION DE RECURSOS QUEDA SUJETA A CUALQUIER MODIFICACION PRESUPUESTAL QUE SE PRESENTE EN LA PUBLICACION OFICIAL DEL PRESUPUESTO DE EGRESOS DE LA FEDERACION EN EL ACUERDO POR EL QUE SE DA A CONOCER A LOS GOBIERNOS DE LAS ENTIDADES FEDERATIVAS LA FORMULA DE DISTRIBUCION Y CALENDARIZACION PARA LA MINISTRACION DURANTE EL EJERCICIO FISCAL 2018 DE LOS RECURSOS CORRESPONDIENTES AL RAMO 33 APORTACIONES FEDERALES PARA ENTIDADES FEDERATIVAS Y MUNICIPIOS, Y A LA EMISION DE SU ANEXO, ASÍ COMO A LA PUBLICACION DE LAS REGLAS DE OPERACION; POR LO CUAL ESTA ES UNA ESTIMACION PROYECTADA.

NOTA:

**Proyecto de Distribución del FISMDF 2018
Coahuila**

Clave Mun	Municipio	FISM 2013		Información de Pobreza		Coeficiente pobreza		Coeficiente		Fórmula			Monto FISMDF 2018 (8) + (9) + (10)	
		Pobreza Extrema 2010 (1) Personas MILES	Pobreza Extrema 2010 (2) Personas MILES	Pobreza Extrema 2010 (3) Carencias Promedio	Factor xi (4) [(2)/Total(2)] * (3)	Factor z i (5) (4)/Total(4)	Factor ei		Componente Incremento FISMDF 2018		(8)	(9) Monto Z 1.0*(5)*(inc_FAI5)		(10) Monto E 0.0*(7)*(inc_FI SMDF)
							Numerador (1) / (2)	Resultado (6) / Total(6)	Componente 2013 =FISM 2013	Monto Z				
TOTAL		81,814.00	81,814.00	131.99	3.47	1.00	38.00	1.00	200,270,127.00	356,973,640.00	200,270,127.00	-	557,243,767.00	
019	Morelos	188	188	3.3681290	0.0077	0.0022	1.0000	0.0263	446,430.57	1,449,312.98	446,430.57	-	1,895,743.55	
020	Múzquiz	1,994	1,994	3.3279290	0.0811	0.0234	1.0000	0.0263	4,678,499.28	9,658,992.75	4,678,499.28	-	14,337,492.03	
021	Nadadores	243	243	3.6712730	0.0109	0.0031	1.0000	0.0263	628,970.55	1,671,350.58	628,970.55	-	2,300,321.13	
022	Nava	1,014	1,014	3.7217700	0.0461	0.0133	1.0000	0.0263	2,660,693.49	3,883,873.20	2,660,693.49	-	6,544,566.69	
023	Ocampo	828	828	3.4982210	0.0354	0.0102	1.0000	0.0263	2,042,137.31	3,889,941.76	2,042,137.31	-	5,932,079.07	
024	Parras	2,584	2,584	3.6947750	0.1167	0.0336	1.0000	0.0263	6,731,128.27	29,052,656.67	6,731,128.27	-	35,783,784.94	
025	Piedras Negras	2,857	2,857	3.3703060	0.1177	0.0339	1.0000	0.0263	6,788,704.96	13,912,690.65	6,788,704.96	-	20,701,395.61	
026	Progreso	63	63	3.5035180	0.0027	0.0008	1.0000	0.0263	155,615.29	838,888.05	155,615.29	-	994,503.34	
027	Ramos Arizpe	2,568	2,568	3.4111920	0.1071	0.0308	1.0000	0.0263	6,176,017.88	9,436,241.20	6,176,017.88	-	15,612,259.08	
028	Sabinas	1,195	1,195	3.3452840	0.0489	0.0141	1.0000	0.0263	2,818,436.53	4,084,135.42	2,818,436.53	-	6,902,571.95	
029	Sacramento	34	34	3.4457980	0.0014	0.0004	1.0000	0.0263	82,599.25	385,174.56	82,599.25	-	467,773.81	
030	Saltillo	16,678	16,678	3.5370460	0.7210	0.2077	1.0000	0.0263	41,590,298.57	69,077,612.10	41,590,298.57	-	110,667,910.67	
031	San Buena Ventura	589	589	3.3757400	0.0243	0.0070	1.0000	0.0263	1,401,818.04	2,851,862.41	1,401,818.04	-	4,253,680.45	
032	San Juan de Sabinas	443	443	3.5154300	0.0190	0.0055	1.0000	0.0263	1,097,967.64	2,931,110.56	1,097,967.64	-	4,029,078.20	
033	San Pedro	5,977	5,977	3.3670730	0.2460	0.0708	1.0000	0.0263	14,188,717.72	42,595,879.59	14,188,717.72	-	56,784,597.31	
034	Sierra Mojada	187	187	3.4144950	0.0078	0.0022	1.0000	0.0263	450,168.86	984,890.27	450,168.86	-	1,435,059.13	
035	Torreón	18,158	18,158	3.4484720	0.7654	0.2204	1.0000	0.0263	44,147,089.45	43,895,620.62	44,147,089.45	-	88,042,710.07	
036	Viesca	3,273	3,273	3.5788790	0.1432	0.0412	1.0000	0.0263	8,258,484.94	7,725,623.52	8,258,484.94	-	15,984,108.46	
037	Villa Unión	128	128	3.4923750	0.0055	0.0016	1.0000	0.0263	315,165.16	1,202,287.22	315,165.16	-	1,517,452.38	
038	Zaragoza	364	364	3.4992090	0.0156	0.0045	1.0000	0.0263	898,004.74	2,401,004.70	898,004.74	-	3,299,009.44	

FUENTE DE INFORMACIÓN: POBREZA EXTREMA CONEVAL 2010

ESTA DISTRIBUCION DE RECURSOS QUEDA SUJETA A CUALQUIER MODIFICACION PRESUPUESTAL QUE SE PRESENTE EN LA PUBLICACION OFICIAL DEL PRESUPUESTO DE EGRESOS DE LA FEDERACION EN EL ACUERDO POR EL QUE SE DA A CONOCER A LOS GOBIERNOS DE LAS ENTIDADES FEDERATIVAS LA FORMULA DE DISTRIBUCION Y CALENDARIZACION PARA LA MINISTRACION DURANTE EL EJERCICIO FISCAL 2018 DE LOS RECURSOS CORRESPONDIENTES AL RAMO 33 APORTACIONES FEDERALES PARA ENTIDADES FEDERATIVAS Y MUNICIPIOS, Y A LA EMISION DE SU ANEXO, ASI COMO A LA PUBLICACION DE LAS REGLAS DE OPERACION; POR LO CUAL ESTAS SON UNA ESTIMACION PROYECTADA.

ANEXO 16

Gobierno del Estado de Coahuila de Zaragoza Presupuesto de Egresos 2018 Participaciones Municipales (PESOS)								
MUNICIPIO	FONDO GENERAL DE PARTICIPACIONES	FONDO DE FOMENTO MUNICIPAL	IEPS CONSUMO (TABACO Y ALCOHOLES)	ISAN		FONDO DE FISCALIZACIÓN Y RECAUDACIÓN	IEPS GASOLINAS Y DIESEL	TOTAL
				FONDO DE COMPENSACIÓN	IMPUESTO			
ABASOLO	5,598,499.5	432,018.81	475,284.5	92,499.17	287,331.65	75,411.03	493,449.20	17,454,493.14
ACUÑA	15,605,552.87	23,604,202.17	3,522,485.46	685,541.42	2,129,508.35	5,216,180.76	6,233,687.69	56,997,587.71
ALLENDE	30,478,107.49	3,496,129.51	928,663.79	10,735.31	561,420.99	1,176,663.40	1,585,677.82	38,407,398.30
ARTEAGA	39,281,907.33	4,868,584.89	1,96,911.37	232,941.88	723,591.10	908,451.51	1,792,511.69	49,004,902.77
CANDELA	1,863,815.34	3,928,295.05	51,838.16	100,002.50	310,639.37	46,754.84	635,194.49	22,398,539.73
CASTANOS	316,803,368.66	8,468,491.03	965,296.52	18,864.72	583,567.21	1,197,024.37	1,724,254.97	44,806,867.49
CUATROCIÉNEGAS	23,096,114.44	1,855,391.64	703,737.81	136,960.51	425,442.65	622,643.72	1,133,685.68	27,974,053.45
FRANCISCO I. MADERO	49,943,111.12	7,857,111.17	152,175.80	296,162.86	919,975.46	1,728,420.75	2,847,752.79	65,111,323.95
FRONTERA	74,660,428.51	13,870,255.57	2,274,893.10	442,736.66	1,375,280.01	3,481,475.76	3,772,296.18	99,877,365.79
GENERAL CEPEDA	20,994,001.81	1527,086.42	639,684.38	124,494.52	386,719.33	249,610.50	1,038,782.83	24,960,379.79
GENERAL ESCOBEDO	1,811,183.97	648,626.91	573,174.22	11,550.40	346,510.81	69,880.89	855,789.13	2,141,676.31
GUERRERO	14,007,838.04	543,600.10	426,816.92	83,066.54	258,030.93	77,673.36	388,302.81	15,785,328.69
HIDALGO	1,054,094.78	515,090.32	489,166.08	95,200.85	295,723.93	9,803.43	593,997.72	1,805,307.11
JIMÉNEZ	1,289,641.88	4,883,418.30	587,752.76	111,387.66	355,324.22	316,726.31	915,933.67	26,463,184.81
JUÁREZ	5,371,536.72	475,958.31	468,368.63	91,532.28	283,150.90	70,635.00	501,813.06	17,262,615.90
LAMADRID	1,434,733.07	525,877.76	500,764.08	97,458.04	302,735.47	80,187.06	576,845.19	1,815,600.66
MATAMOROS	70,062,894.02	12,890,096.77	2,134,806.85	415,473.26	1,290,591.27	3,217,788.53	4,944,328.85	94,955,979.56
MONCLOVA	1,456,399.77	41,123,354.92	5,955,529.90	115,057.28	3,600,398.29	13,718,522.71	10,467,698.55	27,148,961.42
MORELOS	21,078,737.83	1,390,972.08	642,266.27	124,997.00	388,280.21	436,881.22	945,967.75	25,008,102.37
MÚZQUIZ	54,387,337.18	9,108,094.96	1,657,174.76	322,517.11	1,001,840.19	3,486,251.79	3,473,551.41	73,436,767.43
NADADORES	17,672,029.85	1,006,858.49	538,464.34	104,795.21	325,527.05	314,463.98	723,706.52	20,685,845.46
NAVA	36,193,227.22	4,870,340.44	1,102,802.71	214,625.99	666,696.17	1,363,934.11	1,790,814.84	46,202,441.48
OCAMPO	21,139,670.18	1511,429.92	644,122.87	125,358.33	389,402.61	159,368.64	1,003,881.49	24,976,234.05
PARRAS	41,340,226.34	6,066,915.34	1,259,631.07	245,117.72	761,506.30	1,933,287.37	2,516,532.07	54,123,246.21
PIEDRAS NEGRAS	148,785,956.06	30,471,386.30	4,533,487.83	882,301.35	2,740,706.89	11,006,742.17	7,716,104.40	206,137,191.01
PROGRESO	17,020,159.04	3,294,184.73	518,601.93	100,929.62	313,519.29	134,483.00	620,719.32	22,002,606.93
RAMOS ARIZPE	100,678,154.06	30,442,040.15	3,067,649.65	597,021.88	1,854,538.68	5,450,960.42	4,164,008.46	146,254,373.31
SABINAS	62,788,188.76	10,859,665.93	1,913,117.57	372,334.23	1,156,587.80	4,087,277.68	3,371,643.72	84,548,845.69
SACRAMENTO	16,389,904.97	582,296.47	499,398.17	97,192.21	301,909.71	97,028.86	611,536.78	18,579,267.17
SALTILLO	601,539,840.52	13,593,957.06	1,328,837.08	3,567,133.80	11,080,645.18	47,937,030.46	33,976,730.50	850,024,174.60
SAN BUENAVENTURA	32,053,829.79	3,537,772.60	976,675.83	190,079.35	590,446.54	1,549,445.24	1,686,285.53	40,584,534.87
SAN JUAN DE SABINAS	46,399,827.46	6,923,922.26	141,796.43	275,117.17	854,706.52	2,982,757.50	2,573,611.81	61,423,773.16
SAN PEDRO	66,535,337.91	11,954,150.77	2,027,322.69	394,554.84	1,225,612.04	2,442,311.80	4,697,233.25	89,276,523.30
SIERRA MOJADA	1,873,437.04	4,441,859.03	575,071.06	111,919.56	347,657.54	48,765.80	810,725.83	25,209,435.85
TORREÓN	591,359,628.89	17,423,127.17	1,801,647.41	3,506,765.10	10,893,120.92	24,034,248.51	27,307,722.52	832,543,260.53
VIESCA	25,580,903.87	6,660,895.83	779,446.66	151,694.87	471,212.21	404,705.85	141,497.12	35,465,356.41
VILLA UNIÓN	1,186,611.20	1,039,428.65	554,113.57	107,846.68	335,005.88	240,309.81	730,480.15	21,193,825.95
ZARAGOZA	23,118,485.84	2,002,978.17	704,417.12	137,092.72	425,853.32	532,653.22	1,068,569.99	27,990,050.38
T O T A L ==>	2,744,811,800.00	558,698,906.00	83,634,042.00	16,276,745.60	50,560,717.00	140,906,761.34	141,708,831.78	3,736,597,803.73

ANEXO 17

FONDO PARA ENTIDADES Y MUNICIPIOS PRODUCTORES DE HIDROCARBUROS 2018		
	Proporción de Distribución*	FEMPH
ABASOLO	8.32%	\$10,461,897
CANDELA	0.07%	\$84,757
CASTAÑOS	0.07%	\$86,700
ESCOBEDO	12.20%	\$15,352,754
FRONTERA	2.63%	\$3,312,943
GUERRERO	4.19%	\$5,269,902
HIDALGO	6.46%	\$8,126,025
JUÁREZ	2.91%	\$3,658,396
MONCLOVA	9.11%	\$11,465,698
MÚZQUIZ	3.25%	\$4,088,644
NADADORES	2.32%	\$2,919,955
NAVA	0.82%	\$1,026,002
PROGRESO	25.40%	\$31,952,262
SABINAS	6.40%	\$8,046,903
SAN BUENAVENTURA	15.63%	\$19,660,037
VILLA UNIÓN	0.24%	\$296,924
Total	100.00%	\$125,809,800

**FONDO DE EXTRACCION DE
HIDROCARBUROS 2018**

	Proporción de Distribución*	FEXHI
ABASOLO	8.32%	\$ 155,163
CANDELA	0.07%	\$ 1,257
CASTAÑOS	0.07%	\$ 1,286
ESCOBEDO	12.20%	\$ 227,700
FRONTERA	2.63%	\$ 49,135
GUERRERO	4.19%	\$ 78,159
HIDALGO	6.46%	\$ 120,519
JUÁREZ	2.91%	\$ 54,259
MONCLOVA	9.11%	\$ 170,051
MÚZQUIZ	3.25%	\$ 60,640
NADADORES	2.32%	\$ 43,307
NAVA	0.82%	\$ 15,217
PROGRESO	25.40%	\$ 473,892
SABINAS	6.40%	\$ 119,346
SAN BUENAVENTUF	15.63%	\$ 291,583
VILLA UNIÓN	0.24%	\$ 4,404
Total	100.00%	\$ 1,865,915

ANEXO 18

GOBIERNO DEL ESTADO DE COAHUILA DE ZARAGOZA	
PRESUPUESTO DE EGRESOS 2018	
RESUMEN DE PLAZAS	
Puesto	No. Plazas
CONFIANZA	9,164
SINDICALIZADOS	2,889
EVENTUALES	957

ANEXO 19

PRESUPUESTO DE EGRESOS 2018																		
DEUDA PÚBLICA DIRECTA																		
Tabla de Intereses y Amortización 2018																		
(Miles de Pesos)																		
Institución	No. Registro Estatal	Tasa de Interés Contratada	Destino	Tipo de Garantía	Tipo de Instrumento de Contratación	Plazo de Vencimiento	Saldo al 31 de Dic 2017	Intereses	Coberturas	Amortización	Saldo al 31 de Dic 2018							
MULTIVA					94.23% del FGP, 25% IEPS	Inversión Pública Productiva	Crédito Simple	25 años				10,953,632	953,125	8,496	26,190	10,927,442		
Multiva	007/2015	TIIE + 190	Crédito Simple	6,814,152			591,630					5,286	16,293	6,797,859				
Multiva	008/2015	TIIE + 195	Crédito Simple	4,139,480			361,495					3,211	9,898	4,129,582				
INTERACCIONES							94.23% del FGP, 25% IEPS	Inversión Pública Productiva	Crédito Simple	20 años				10,212,096	867,518	7,921	113,485	10,098,611
Interacciones	005/2015	TIIE + 2.21	Crédito Simple	3,706,051					310,843					2,875	41,184	3,664,867		
Interacciones	006/2015	TIIE + 2.21	Crédito Simple	3,311,925					277,786					2,569	36,805	3,275,120		
Interacciones	004/2015	TIIE + 2.21	Crédito Simple	1,172,454					98,339					909	13,029	1,159,424		
Interacciones	003/2017	TIIE + 180	Crédito Simple	18.3 años					2,021,666	180,550	1,568	22,466	1,999,200					
BANORTE	009/2015	TIIE + 2.40	Crédito Simple	20 años					6,292,086	530,278	4,881	69,919	6,222,167					
BANOBRAS	013/2015	TIIE + 1.69	Crédito Simple	30 años					3,982,669	371,488	3,089	807	3,981,862					
BANCOMER	012/2015	TIIE + 2.75	Crédito Simple	20 años			3,558,183	314,192	2,760	39,541	3,518,642							
HSBC	010/2015	TIIE + 2.75	Crédito Simple				1,271,528	112,917	986	14,130	1,257,398							
TOTAL							36,270,195	3,149,517	28,134	264,073	36,006,122							
TECHO DE DEUDA							39,471,164				40,408,109							
PROFISE	004/2012	9.25%		195% del FGP	Crédito Simple	20 años	437,427	50,420			437,427							
		9.42%						1,947										
GPO	014/2015			94.23% FGP, 25% IEPS	Garantía Parcial	313 años	4,539,879 (1)		49,321		4,503,759 (1)							
GPO	005/2017			94.23% FGP, 25% IEPS	Garantía Parcial	22.1años	302,186 (1)		3,063		299,880 (1)							

(1) Monto Cubierto

ANEXO 20

**Gobierno del Estado de Coahuila de Zaragoza
Presupuesto de Egresos 2018**

Pag. 01

FINANCIAMIENTO PÚBLICO A PARTIDOS POLÍTICOS PARA EL SOSTENIMIENTO DE ACTIVIDADES ORDINARIAS PERMANENTES DEL EJERCICIO ANUAL 2018					
PARTIDO	VOTACIÓN	PORCENTAJE	30% IGUALITARIO	70% SEGÚN VOTACION	TOTAL ANUAL
1. PAN	366,325	35.91%	\$ 6,267,607.07	\$ 26,256,691.86	\$ 32,524,298.93
2. PRI	432,642	42.41%	\$ 6,267,607.07	\$ 31,010,025.74	\$ 37,277,632.81
3. PRD	37,445	3.67%	\$ 6,267,607.07	\$ 2,683,905.89	\$ 8,951,512.97
4. PUDC	48,954	4.80%	\$ 6,267,607.07	\$ 3,508,824.39	\$ 9,776,431.46
5. MORENA	134,810	13.21%	\$ 6,267,607.07	\$ 9,662,634.63	\$ 15,930,241.70
TOTALES	1,020,176	100.00%	\$ 31,338,035.35	\$ 73,122,082.50	\$ 104,460,117.86

FINANCIAMIENTO PÚBLICO POR ACTIVIDADES ESPECÍFICAS COMO ENTIDADES DE INTERÉS PÚBLICO CORRESPONDIENTE AL EJERCICIO ANUAL 2018					
PARTIDO	VOTACIÓN	PORCENTAJE	30% IGUALITARIO	70% SEGÚN VOTACIÓN	TOTAL ANUAL
1. PAN	366,325	35.91%	\$ 188,028.21	\$ 787,700.76	\$ 975,728.97
2. PRI	432,642	42.41%	\$ 188,028.21	\$ 930,300.77	\$ 1,118,328.98
3. PRD	37,445	3.67%	\$ 188,028.21	\$ 80,517.18	\$ 268,545.39
4. PUDC	48,954	4.80%	\$ 188,028.21	\$ 105,264.73	\$ 293,292.94
5. MORENA	134,810	13.21%	\$ 188,028.21	\$ 289,879.04	\$ 477,907.25
TOTALES	1,020,176	100.00%	\$ 940,141.05	\$ 2,193,662.48	\$ 3,133,803.54

FINANCIAMIENTO PÚBLICO A PARTIDOS POLÍTICOS PARA GASTOS DE CAMPAÑA DEL PROCESO ELECTORAL 2017- 2018		
PARTIDO POLÍTICO	TOTAL ANUALIZADO DEL FINANCIAMIENTO PÚBLICO PARA ACTIVIDADES ORDINARIAS PERMANENTES	TOTAL GASTOS DE CAMPAÑA DE LOS PARTIDOS POLÍTICOS
PAN	\$32,524,298.93	\$9,757,289.68
PRI	\$37,277,632.81	\$11,833,289.84
PRD	\$8,951,512.97	\$2,685,453.89
PUDC	\$9,776,431.46	\$2,932,929.44
MORENA	\$15,930,241.70	\$4,779,072.51
TOTALES	\$104,460,117.86	\$31,338,035.36

**Gobierno del Estado de Coahuila de Zaragoza
Presupuesto de Egresos 2018**

Pag. 02

FINANCIAMIENTO PÚBLICO A PARTIDOS POLÍTICOS PARA GASTOS DE CAMPAÑA DEL PROCESO ELECTORAL 2017- 2018	
PARTIDOS POLÍTICOS	TOTAL DE GASTOS DE CAMPAÑA DE LOS PARTIDOS POLÍTICOS
PAN	\$9,757,289.68
PRI	\$11,183,289.84
PRD	\$2,685,453.89
PT	\$626,760.71
PVEM	\$626,760.71
PUDC	\$2,932,929.44
PMC	\$626,760.71
PNA	\$626,760.71
SI	\$626,760.71
PPC	\$626,760.71
PJ	\$626,760.71
PRC	\$626,760.71
PCP	\$626,760.71
MORENA	\$4,779,072.51
PES	\$626,760.71
TOTALES	\$37,605,642.40

PARTIDOS POLÍTICOS	TOTAL DE GASTOS DE CAMPAÑA DE LOS PARTIDOS POLÍTICOS
PT	\$626,760.71
PVEM	\$626,761.71
PMC	\$626,762.71
PNA	\$626,763.71
PES	\$626,764.71
SI	\$626,765.71
PPC	\$626,766.71
PRC	\$626,767.71
PCP	\$626,768.71
PJ	\$626,769.71
TOTALES	\$6,267,607.10

ANEXO 21

GOBIERNO DEL ESTADO DE COAHUILA DE ZARAGOZA PRESUPUESTO DE EGRESOS 2018 ANEXO EDUCACIÓN (PESOS)			Pag. 01
SUBSIDIOS ESTATALES			
UNIVERSIDADES TECNOLÓGICAS			
1 UNIVERSIDAD TECNOLÓGICA NORTE	\$	28,592,606.00	
2 UNIVERSIDAD TECNOLÓGICA COAHUILA	\$	38,942,738.00	
3 UNIVERSIDAD TECNOLÓGICA TORREON	\$	38,050,948.00	
4 UNIVERSIDAD TECNOLÓGICA CENTRO	\$	32,216,675.00	
5 UNIVERSIDAD TECNOLÓGICA CARBONIFERA	\$	7,851,681.00	
6 UNIVERSIDAD TECNOLÓGICA SALTILLO/DERRAMADERO (BILINGÜE)	\$	9,513,763.00	
7 UNIVERSIDAD TECNOLÓGICA DE PARRAS COAHUILA	\$	4,453,184.00	
8 UNIVERSIDAD TECNOLÓGICA BILINGÜE DE ACUÑA	\$	3,800,000.00	
	TOTAL \$	163,421,595.00	
UNIVERSIDADES POLITÉCNICAS			
1 UNIVERSIDAD POLITÉCNICA DE PIEDRAS NEGRAS	\$	4,500,000.00	
2 UNIVERSIDAD POLITÉCNICA DE LA REG. LAGUNA	\$	5,500,000.00	
3 UNIVERSIDAD POLITÉCNICA DE R. ARIZPE	\$	6,500,000.00	
4 UNIVERSIDAD POLITÉCNICA MONCLOVA/FRONTERA	\$	5,500,000.00	
	TOTAL \$	22,000,000.00	
UNIVERSIDADES			
1 UNIVERSIDAD AUTÓNOMA DE COAHUILA	\$	800,000,000.00	
2 UNIVERSIDAD AUTÓNOMA AGRARIA ANTONIO NARRO	\$	300,000.00	
	TOTAL \$	800,300,000.00	
INSTITUTOS TECNOLÓGICOS			
1 INSTITUTO TECNOLÓGICO DE ACUÑA	\$	28,449,957.00	
2 INSTITUTO TECNOLÓGICO MONCLOVA	\$	27,174,442.00	
3 INSTITUTO TECNOLÓGICO SAN PEDRO	\$	14,863,231.00	
4 INSTITUTO TECNOLÓGICO CARBONIFERA	\$	31,527,255.00	
5 INSTITUTO TECNOLÓGICO MÚZQUIZ	\$	13,133,667.00	
6 INSTITUTO TECNOLÓGICO DE SALTILLO	\$	171,380,000.00	
7 TECNOLÓGICO DE LA LAGUNA	\$	36,400.00	
	TOTAL \$	286,564,952.00	
EDUCACIÓN MEDIA Y FORMACIÓN PARA EL TRABAJO			
1 COBAC	\$	47,296,053.00	
2 COBAC TELEBACHILLERATO	\$	43,965,361.49	
3 CECYTEC	\$	156,635,452.00	
4 CECYTEC (EMSAD)	\$	5,400,000.00	
5 CONALEP	\$	15,000,000.00	
	TOTAL \$	268,296,866.49	

GOBIERNO DEL ESTADO DE COAHUILA DE ZARAGOZA
PRESUPUESTO DE EGRESOS 2018
ANEXO EDUCACIÓN
(PESOS)

Pag. 02

APORTACIONES A COLEGIOS E INSTITUCIONES

1 ICATEC	\$	17,843,918.00
2 CONAFE	\$	9,552,000.00
3 CNCI	\$	19,615,300.00
4 COLEGIO NUEVA LAGUNA	\$	500,000.00
5 ASOCIACION ESTATAL DE PADRES	\$	915,000.00
TOTAL	\$	48,426,218.00

PROGRAMAS ESTATALES

1 PROGRAMA BECAME	\$	3,000,000.00
2 PROGRAMA MÉRITO ACADÉMICO	\$	1,000,000.00
3 PROGRAMA SOMOS MUY ESPECIALES	\$	1,000,000.00
4 PROGRAMA HIJOS DE MINEROS	\$	1,500,000.00
5 BECAS EXTRAORDINARIAS	\$	1,000,000.00
6 BECAS SECC 38	\$	4,500,000.00
7 NUEVAS GENERACIONES	\$	2,590,000.00
8 PROGRAMA TRANSPORTE ESCOLAR RURAL	\$	4,000,000.00
9 BECAS LUCIO BLANCO	\$	1,000,000.00
10 PROGRAMA NACIONAL DE BECAS (PRONABES)	\$	31,250,000.00
11 FESTIVIDADES DIA DEL MAESTRO	\$	7,000,000.00
12 SUBSIDIO EVENTOS VARIOS	\$	5,000,000.00
TOTAL	\$	77,840,000.00

ORGANISMOS ESTATALES

1 APORTACION PENSIONES	\$	495,907,889.00
2 COORD DE BIBLIOTECAS PÚBLICAS	\$	3,100,000.00
3 DIRECCIÓN JUBILADOS Y PENSIONADOS	\$	6,300,000.00
4 CENTRO VITO ALESSIO ROBLES	\$	985,950.00
5 DIRECCIÓN DE SERVICIO SOCIAL	\$	882,000.00
6 DIRECCIÓN ESTATAL DE PROFESIONES	\$	1,272,000.00
7 DIRECCIÓN ESTATAL DE PREPARATORIA ABIERTA	\$	1,858,000.00
TOTAL	\$	510,305,839.00

CONVENIOS SECCIONES SINDICALES

1 GASTOS ADMINISTRACION SECCION 5	\$	50,014,434.00
2 GASTOS ADMINISTRACION SECCION 35	\$	26,254,391.00
3 GASTOS ADMINISTRACION SECCION 38	\$	24,123,000.00
TOTAL	\$	100,391,825.00

TOTAL TRANSFERENCIAS ESTATALES

TRANSFERENCIAS ESTATALES 2017 **\$ 2,277,547,295.49**

GOBIERNO DEL ESTADO DE COAHUILA DE ZARAGOZA
PRESUPUESTO DE EGRESOS 2018
ANEXO EDUCACIÓN
(PESOS)

Pag. 03

SUBSIDIOS FEDERALES
UNIVERSIDADES

1 UNIVERSIDAD AUTÓNOMA DE COAHUILA	\$ 1,355,015,838.00
2 UNIVERSIDAD AUTÓNOMA AGRARIA ANTONIO NARRO	\$ 1,248,055,168.00
TOTAL	\$ 2,603,071,006.00

PROGRAMAS FEDERALES

1 ÚTILES ESCOLARES (FONE)	\$ 94,056,000.00
2 CALZADO ESCOLAR (FONE)	\$ 9,460,000.00
3 UNIFORMES ESCOLARES (FONE)	\$ 14,045,000.00
4 LIBROS DE TEXTO SECUNDARIA (FONE)	\$ 16,000,000.00
5 LIBRO DE COAHUILA (VISIÓN CON FUTURO)(FONE)	\$ 6,301,010.00
TOTAL	\$ 139,862,010.00

TOTAL TRANSFERENCIAS FEDERALES \$ 2,742,933,016.00

TOTAL GENERAL CAPITULO 4000 \$ 5,020,480,311.49

ANEXO 22

**GOBIERNO DEL ESTADO DE COAHUILA DE ZARAGOZA
PRESUPUESTO DE EGRESOS 2018
TRANSFERENCIAS A ONG
(PESOS)**

ASOCIACION AZTECA AMIGOS DE LA CULTURA Y DE LAS ARTES A.C. (ESPERANZA AZTECA) ORQUESTA SINFÓNICA DE TORREÓN	1,200,000.00
AMIGOS DEL ARTE DEL DESIERTO AC (FILARMÓNICA DE SALTILLO)	800,000.00
AMIGOS DEL DESIERTO DE COAHUILA A.C.	9,600,000.00
ASISTENCIA ROPER DEL POBRE	480,000.00
ASOCIACION DE AUTOS CLÁSICOS DE SALTILLO	500,000.00
ASOCIACIÓN PROGRAMA LAZOS IAP	12,000.00
BIODIVERSA LAGUNA	250,000.00
CAMERATA DE COAHUILA	18,000,000.00
CÁRITAS DE SALTILLO, A.C.	960,000.00
CÁRITAS DIOSCESANAS DE TORREÓN A.C.	400,000.00
CASA DEL ESTUDIANTE FRANCISCO I MADERO	84,000.00
CASA DEL ESTUDIANTE LÁZARO CÁRDENAS	260,000.00
CASA DEL ESTUDIANTE MANUEL ACUÑA	44,000.00
CASA DEL NIÑO DE MÚZQUIZ AC	50,000.00
CENTRO CULTURAL AROCENA LAGUNA A.C.	4,800,000.00
CENTRO DE NEUROREHABILITACIÓN BETESDA, A.C.	800,000.00
CENTRO DE REHABILITACIÓN GABY BRIMMER, AC	600,000.00
CENTRO DE REHABILITACION INFANTIL TELETÓN	28,400,000.00
CENTRO EDUCATIVO DE LA NIÑEZ TORREONENSE A.C.	520,000.00
COLEGIO COAHUILENSE DE INVESTIGACIONES HISTÓRICAS	296,000.00
COMPAÑÍA DE TEATRO LA GAVIOTA	600,000.00
FUNDACIÓN JIMULCO, A.C.	480,000.00
INNOVADORA MULTIPLE DE APOYO SOCIAL, A.C.	200,000.00
INSTITUTO JUVENIL SALTILLENSE AC	800,000.00
MUSEO DE LAS AVES DE MEXICO A.C.	7,895,200.00
NIÑOS CON LEUCEMIA, A.C.	300,000.00
PATRONATO DE AYUDA EDUCATIVA A DISCAPACITADOS AC	216,000.00
PATRONATO DE LA CASA DE LOS NIÑOS DE SALTILLO A.C.	1,160,000.00
PATRONATO DEL TEATRO NAZAS	3,200,000.00
PATRONATO MUSEO BATALLA DE LA ANGOSTURA AC	120,000.00
PATRONATO PROMOTOR DEL PARQUE LAS MARAVILLAS	3,000,000.00
PATRONATO ULTRA COAHUILA	500,000.00
POR AMOR A TI FUNDACIÓN SALTILLO, AC.	336,000.00
PROTECCIÓN DE LA FAUNA MEXICANA	800,000.00
VER BIEN PARA APRENDER MEJOR	1,000,000.00
TOTAL:	88,763,200.00

ANEXO 23

**GOBIERNO DEL ESTADO DE COAHUILA DE ZARAGOZA
PRESUPUESTO DE EGRESOS 20 18
RECURSOS CONCURRENTES**

CONCEPTO	PESOS HASTA				
	TOTAL	FEDERAL	ESTATAL	MUNICIPAL	OTROS
AGUA	157,329,364	121,022,588	36,306,776	-	-
CAMPO	80,040,000	66,700,000	13,340,000	-	-
EDUCACIÓN	3,543,233,016	2,742,933,016	800,300,000	-	-

ANEXO 24

GOBIERNO DEL ESTADO DE COAHUILA DE ZARAGOZA PRESUPUESTO DE EGRESOS 20 18 CLASIFICADOR POR FUENTE DE FINANCIAMIENTO PESOS	
FUENTE DE FINANCIAMIENTO	MONTO
1. Recursos Fiscales	\$ 20,268,260,477.60
5. Recursos Federales	\$ 27,433,290,927.40
T O T A L E S : \$ 47,701,551,405.00	

ANEXO 25

**GOBIERNO DEL ESTADO DE COAHUILA DE ZARAGOZA
PRESUPUESTO DE EGRESOS 2018
PROGRAMAS POR FUENTE DE FINANCIAMIENTO
MILES DE PESOS**

CONCEPTO	IMPORTE (HASTA)	ESTATAL (HASTA)	FEDERAL (HASTA)
PROGRAMAS SOCIALES SUJETOS A REGLAS DE OPERACIÓN	558,738.00	558,738.00	0
PROGRAMA COMUNITARIO (COMEDORES)	13,552.00	13,552.00	0
BANCO DE MATERIALES	5,000.00	5,000.00	0
TECHOS	5,000.00	5,000.00	0
LAMINAS PARA TECHOS	7,000.00	7,000.00	0
PISO FIRME	3,000.00	3,000.00	0
ELECTRIFICACION	20,000.00	20,000.00	0
ELECTRIFICACION NO CONVENCIONAL (CELDAS SOLARES)	3,500.00	3,500.00	0

ANEXO 26

GOBIERNO DEL ESTADO DE COAHUILA DE ZARAGOZA PRESUPUESTO DE EGRESOS 2018 AGENDA DE PERSPECTIVA DE GÉNERO RELACIÓN DE MECANISMOS QUE ATIENDEN ALGÚN CRITERIO DE LA AGENDA (PESOS HASTA)					
					Pag. 01
CRITERIOS: 1.- Programas en los que se priorice a las jefas de familia 2.- Programas encaminados a la prevención de enfermedades de transmisión sexual 3.- Programas encaminados a promover la sexualidad responsable 4.- Programas encaminados a disminuir la deserción escolar de las mujeres y niñas 5.- Programas encaminados a la prevención de la violencia contra mujeres y niñas 6.- Programas encaminados a fomentar el empoderamiento de las mujeres. 7.- Participación política 8.- Programas encaminados a la atención de mujeres embarazadas o en etapa de lactancia 9.- Unidades de Género 10.- Programas tendientes a eliminar estereotipos					
PROGRAMA	INDICADOR	DESCRIPCIÓN	DEPENDENCIA	CRITERIO	MONTO
Becas de excelencia	Razón entre mujeres y hombres en la enseñanza media superior.	Mide el avance hacia la paridad entre los géneros en términos de la participación en la educación y/o las oportunidades de aprendizaje abiertas a la mujer con relación a las disponibles para el hombre. Adicionalmente, refleja el fortalecimiento de la mujer en la sociedad. Es el resultado de dividir la población femenina matriculada en educación media superior, entre la población masculina matriculada en el mismo nivel, correspondiente a un ciclo escolar.	Cecytec	4	\$ 270,900.00
Bécalos Fundación Televisa	Razón entre mujeres y hombres en la enseñanza media superior.	Mide el avance hacia la paridad entre los géneros en términos de la participación en la educación y/o las oportunidades de aprendizaje abiertas a la mujer con relación a las disponibles para el hombre. Adicionalmente, refleja el fortalecimiento de la mujer en la sociedad. Es el resultado de dividir la población femenina matriculada en educación media superior, entre la población masculina matriculada en el mismo nivel, correspondiente a un ciclo escolar.	Cecytec	4	\$ 345,500.00
	Razón entre mujeres y hombres en la enseñanza superior	Mide el avance hacia la paridad entre los géneros en términos de la participación en la educación y/o las oportunidades de aprendizaje abiertas a la mujer con relación a las disponibles para el hombre. Adicionalmente, refleja el fortalecimiento de la mujer en la sociedad. Es el resultado de dividir la población femenina matriculada en educación superior, entre la población masculina matriculada en el mismo nivel, correspondiente a un ciclo escolar.			
Sexualidad responsable	Porcentaje de partos de mujeres menores de 20 años respecto al total de partos	Es la relación entre el número de partos de mujeres menores de 20 años entre el total de partos atendidos.	DIF	3	\$ 300,000.00
Sonríe a la vida	Tasa de mortalidad por cáncer cérvico-uterino por cada 100 mil mujeres de 25 años o más	Es el número de defunciones por cáncer cérvico-uterino por cada 100 mil mujeres de 25 años y más en un periodo determinado	DIF	2	\$ 2,749,937.00
	Tasa de mortalidad por cáncer mamario por cada 100 mil mujeres de 25 años o más	Es el número de defunciones por cáncer mamario por cada 100 mil mujeres de 25 años y más en un periodo determinado			
	Tasa de mortalidad por cáncer de próstata por cada 100 mil hombres	Es el número de defunciones por tumor maligno de próstata por cada 100 mil hombres, en un periodo dado.			
Cocinas populares y unidades de servicios integrales	Proporción de la población que habita en hogares en pobreza alimentaria (carencia alimentaria)	Es el porcentaje de la población que habita en hogares con ingreso per cápita insuficiente para adquirir una canasta básica de alimentos, aun si se hiciera uso de todo el ingreso disponible para comprar solo los bienes de dicha canasta	DIF	8	\$ 1750,000.00
	Promedio de consultas prenatales por embarazada atendida en las instituciones del Sistema Nacional de Salud	Es el número promedio de consultas que recibe una embarazada durante su seguimiento y control prenatal, en las unidades médicas de las instituciones del sistema nacional de salud, respecto al total de embarazadas atendidas por primera vez.			

GOBIERNO DEL ESTADO DE COAHUILA DE ZARAGOZA
PRESUPUESTO DE EGRESOS 2018
AGENDA DE PERSPECTIVA DE GÉNERO
RELACIÓN DE MECANISMOS QUE ATIENDEN ALGÚN CRITERIO DE LA AGENDA
(PESOS HASTA)

Pag. 02

CRITERIOS:

- | | |
|---|--|
| 1.- Programas en los que se priorice a las jefas de familia | 6.- Programas encaminados a fomentar el empoderamiento de las mujeres. |
| 2.- Programas encaminados a la prevención de enfermedades propias del sexo femenino | 7.- Participación política |
| 3.- Programas encaminados a promover la sexualidad responsable | 8.- Programas encaminados a la atención de mujeres embarazadas o en etapa de lactancia |
| 4.- Programas encaminados a disminuir la deserción escolar de las mujeres y niñas | 9.- Unidades de Género |
| 5.- Programas encaminados a la prevención de la violencia contra mujeres y niñas | 10.- Programas tendientes a eliminar estereotipos |

PROGRAMA	INDICADOR	DESCRIPCION	DEPENDENCIA	CRITERIO	MONTO
Unidades productivas de desarrollo	Porcentaje de mujeres empleadoras en el estado	Es el porcentaje de mujeres empleadoras en el estado respecto al total de personas empleadoras.	DIF	6	\$ 1470,000.00
Capacitación para la vida	Porcentaje de mujeres sin acceso a trabajos formales (respecto a la PEA femenina)	Es la proporción de la población femenina que al momento de la entrevista estaba desocupada u ocupada, pero que no contaba con acceso a las instituciones de salud provenientes de su trabajo, respecto al total de la Población Económicamente Activa (PEA).	DIF	1y 6	\$ 130,000.00
	Porcentaje de mujeres empleadoras en el estado	Es el porcentaje de mujeres empleadoras en el estado respecto al total de personas empleadoras.			
Alimentario	Proporción de la población que habita en hogares en pobreza alimentaria (carencia alimentaria)	Es el porcentaje de la población que habita en hogares con ingreso per cápita insuficiente para adquirir una canasta básica de alimentos, aun si se hiciera uso de todo el ingreso disponible para comprar solo los bienes de dicha canasta	Sedeso	8	\$ 380,000,000.00
Sexualidad responsable	Porcentaje de partos de mujeres menores de 20 años respecto al total de partos	Es la relación entre el número de partos de mujeres menores de 20 años entre el total de partos atendidos.	Sejuve	3	\$ 323,000.00
Financiera para las Mujeres	Porcentaje de mujeres empleadoras en el estado	Es el porcentaje de mujeres empleadoras en el estado respecto al total de personas empleadoras.	SM	6	\$ 12,000,000.00
Linea 075	Porcentaje de mujeres de 15 años y más que han sufrido violencia en su última relación de pareja	Es la proporción de mujeres de 15 años y más que han sufrido algún tipo de violencia en su última relación de pareja, respecto al total de las mujeres de 15 años y más.	SM	5,6	\$ 330,448.00
Atención, capacitación, prevención y orientación para la erradicación de la violencia.	Porcentaje de mujeres de 15 años y más que han sufrido violencia en su última relación de pareja	Es la proporción de mujeres de 15 años y más que han sufrido algún tipo de violencia en su última relación de pareja, respecto al total de las mujeres de 15 años y más.	SM	3,4,5,6,7,10	\$ 13,315,624.90
Acceso a la justicia y empoderamiento de las Mujeres	Porcentaje de mujeres de 15 años y más que han sufrido violencia en su última relación de pareja	Es la proporción de mujeres de 15 años y más que han sufrido algún tipo de violencia en su última relación de pareja, respecto al total de las mujeres de 15 años y más.	Centro de Justicia y Empoderamiento para las Mujeres	5, 6	\$ 27,324,965.00

* Los montos consignados corresponden a la asignación presupuestal total del programa.

PROGRAMA	Nombre del Programa que atiende algún criterio de la Agenda de Perspectiva de Género
MECANISMO	Actividad, función o proceso que atiende algún criterio de la Agenda de Perspectiva de Género
INDICADOR	Dato o información que sirve para conocer o valorar las características y la intensidad de un hecho o para determinar su evolución futura.
DESCRIPCIÓN	Descripción conceptual de lo que mide el indicador, así como la descripción de sus componentes.
DEPENDENCIA	Nombre de la dependencia encargada de su seguimiento
CRITERIO	Tipo de programas
MONTO	Importe asignado al programa

ANEXO 27

GOBIERNO DEL ESTADO DE COAHUILA DE ZARAGOZA PRESUPUESTO DE EGRESOS 2018 RECURSOS EN TRANSVERSALIDAD QUE ATIENDEN A LA NIÑEZ COAHUILENSE (PESOS)		
ATENCIÓN A LA PRIMERA INFANCIA SEMBRANDO SONRISAS (CADI)	\$	360,000.00
ATENCIÓN ESPECIALIZADA A MENORES	\$	990,430.00
CASA DE LAS NIÑAS Y LOS NIÑOS DE COAHUILA ALBERGUE V	\$	2,515,792.31
CASA DE LAS NIÑAS Y LOS NIÑOS DE COAHUILA CASA CUNA	\$	2,179,739.84
CENTRO DE ATENCIÓN A INTEGRACIÓN FAMILIAR CAIF	\$	2,271,660.00
INFRAESTRUCTURA EDUCACION BASICA	\$	146,550,038.00
ÚTILES ESCOLARES (FONE)	\$	94,056,000.00
CALZADO ESCOLAR (FONE)	\$	9,460,000.00
UNIFORMES ESCOLARES (FONE)	\$	14,045,000.00
LIBROS DE TEXTO SECUNDARIA	\$	16,000,000.00
INGLES EN PRIMARIA	\$	-
ESCUELAS DE CALIDAD	\$	-
ESCUELA DIGNA	\$	-
PROCURADURÍA DE NIÑOS, NIÑAS Y LA FAMILIA	\$	24,493,642.00
ZAPATOS ESCOLARES	\$	-
UTILES ESCOLARES	\$	-
UNIFORMES ESCOLARES	\$	-
HOSPITAL MATERNO INFANTIL		
* No incluye el impacto presupuestal del costo integral de la educación básica del Estado.		

ANEXO 28**GOBIERNO DEL ESTADO DE COAHUILA DE ZARAGOZA
PRESUPUESTO DE EGRESOS 2018****Tribunal de Justicia Administrativa de Coahuila de Zaragoza**

CAPITULO	CONCEPTO	PRESUPUESTO AUTORIZADO
1000	SERVICIOS PERSONALES	\$ 46,245,694.78
2000	MATERIALES Y SUMINISTROS	\$ 6,125,500.00
3000	SERVICIOS GENERALES	\$ 7,196,500.00
4000	TRANSFERENCIAS, SUBSIDIOS Y OTRAS AYUDAS	\$ 6,159,000.00
5000	BIENES MUEBLES E INMUEBLES	\$ -
TOTAL		\$ 65,726,694.78

ANEXO 29**GOBIERNO DEL ESTADO DE COAHUILA DE ZARAGOZA
PRESUPUESTO DE EGRESOS 2018****Tribunal Conciliación y Arbitraje**

CAPITULO	CONCEPTO	PRESUPUESTO AUTORIZADO
1000	SERVICIOS PERSONALES	\$ 14,346,271.97
2000	MATERIALES Y SUMINISTROS	\$ 213,404.17
3000	SERVICIOS GENERALES	\$ 696,199.47
4000	TRANSFERENCIAS, SUBSIDIOS Y OTRAS AYUDAS	\$ -
5000	BIENES MUEBLES E INMUEBLES	\$ -
TOTAL		\$ 15,255,875.61

Estimación del costo que implicaría la creación del Tribunal de Conciliación y Arbitraje

ANEXO 30

GOBIERNO DEL ESTADO DE COAHUILA DE ZARAGOZA
PRESUPUESTO DE EGRESOS 2018
PARTIDA GENERAL
PESOS

PAG. 1

1000 SERVICIOS PERSONALES	
11301 SUeldo BASE AL PERSONAL PERMANENTE	7,741,357,558.30
12201 SUELDOS BASE AL PERSONAL EVENTUAL	66,280,000.00
12202 COMPENSACIONES A SUSTITUTOS DE PROFESORES (NO INCLUYE LICENCIA MÉDICA)	80,431,513.90
12203 SUSTITUTOS DE PROFESOR CON LICENCIA MÉDICA	29,086,263.40
13101 PRIMA QUINQUENAL POR AÑOS DE SERVICIO PERSONAL DOCENTE Y ADMINISTRATIVO DE NIVEL BÁSICO	42,056,825.89
13102 PRIMA DE ANTIGÜEDAD DOCENTE Y ADMINISTRATIVOS HOMOLOGADOS	93,064,536.28
13103 QUINQUENIOS BURÓCRATAS	4,322,960.64
13104 GRATIFICACIONES POR JUBILACIÓN	79,534,333.51
13201 PRIMAS DE VACACIONES Y DOMINICAL	266,587,591.59
13202 AGUINALDO	1,069,622,849.81
13203 GRATIFICACIÓN DE FIN DE AÑO	140,557,808.09
13204 BONO NAVIDEÑO	49,307,175.32
13205 PAQUETE NAVIDEÑO (UPN)	3,987,469.38
13401 ACREDITACIÓN POR TITULACIÓN EN LA DOCENCIA	23,003,619.23
13402 ACREDITACION AL PERSONAL DOCENTE POR AÑOS DE ESTUDIO DE LICENCIATURA	9,535,884.58
13403 SERVICIOS COCURRICULARES	562,052,070.05
13404 COMPENSACIONES BURÓCRATAS	641,625,102.12
13405 ASIGNACIÓN POR ACTIVIDADES CULTURALES	7,479,444.79
13406 DÍA DEL PERSONAL DE APOYO Y ASISTENCIA A LA EDUCACIÓN BÁSICA	40,028,988.50
13407 COMPENSACIONES ADICIONALES POR SERVICIOS ESPECIALES	120,265,455.36
13408 ASIGNACIONES DOCENTES Y PEDAGÓGICA	161,093,509.36
13409 COMPENSACIÓN POR ADQUISICIÓN DE MATERIAL DIDÁCTICO	43,062,369.04
13410 COMPENSACIÓN POR ACTUALIZACIÓN Y FORMACIÓN ACADÉMICA	14,082,940.21
13411 FORTALECIMIENTO A LA COMPENSACIÓN PROVISIONAL COMPACTABLE (CPC) Y COMPENSACIÓN TEMPORAL COMPACTABLE (CTC)	96,215,296.69
13413 COMPENSACIÓN PROVISIONAL COMPACTABLE	504,624,346.93

GOBIERNO DEL ESTADO DE COAHUILA DE ZARAGOZA
PRESUPUESTO DE EGRESOS 2018
PARTIDA GENERAL
PESOS

PAG. 2

13414 BONOS, AYUDA PARA SERVICIOS Y UNIFORMES	606,192,993.13
13415 AJUSTE DE CALENDARIO	76,449,286.53
13416 GRATIFICACIÓN DÍA DEL MAESTRO	325,937,030.63
14101 APORTACIONES AL ISSSTE	496,960,470.28
14102 APORTACIÓN AL SERVICIO MÉDICO	223,200,000.00
14103 APORTACIÓN FONDO DE PENSIONES DIPETRE	351,769,285.92
14104 APORTACIÓN AL INSTITUTO ESTATAL DE PENSIONES	120,041,837.40
14201 APORTACIONES AL FOVISSSTE	140,205,168.67
14202 APORTACIONES AL FONDO DE LA VIVIENDA	82,874,763.00
14301 APORTACIONES AL SISTEMA DE AHORRO PARA EL RETIRO	74,082,076.65
14302 DEPOSITOS PARA EL AHORRO SOLIDARIO	12,120,224.96
14303 FONDO DE RETIRO MAGISTERIO ESTATAL	8,410,327.20
14401 APORTACIÓN PARA EL SEGURO DE VIDA MAGISTERIO	99,450,684.80
14402 APORTACIÓN AL FONDO DE DEFUNCIÓN E INVALIDEZ MAGISTERIO ESTATAL	8,384,369.40
14403 APORTACIÓN AL FONDO DE BECAS, DEPORTES Y ESTÍMULOS	17,197,042.50
14405 CUOTAS PARA EL SEGURO COLECTIVO DE RETIRO	10,917,538.62
15101 CUOTAS PARA EL FONDO DE AHORRO	436,974,805.76
15202 PAGO DE LIQUIDACIONES	150,000.00
15401 PRESTACIONES ESTABLECIDAS POR CONDICIONES GENERALES DE TRABAJO O CONTRATOS COLECTIVOS DE TRABAJO	71,435,500.30
15402 COMPENSACION GARANTIZADA	163,122,265.32
15403 ASIGNACIONES ADICIONALES AL SUELDO	197,652,984.33
15404 EQUIPARACIÓN DE LA ASIGNACIÓN DOCENTE GENÉRICA	9,286,021.51
15405 DÍAS DE DESCANSO OBLIGATORIO Y ECONÓMICOS NO DISFRUTADOS	15,228,300.13
15406 APOYO INTEGRACIÓN EDUCATIVA	2,345,687.92
15407 AYUDA ESCOLAR Y PARA LA ADQUISICIÓN DE LIBROS POR EL DÍA DEL MAESTRO	6,462,082.41
15408 DESPENSA Y COMPLEMENTO	53,049,068.83
15409 BONO DE PERMANENCIA	9,500,000.00

GOBIERNO DEL ESTADO DE COAHUILA DE ZARAGOZA
PRESUPUESTO DE EGRESOS 2018
PARTIDA GENERAL
PESOS

PAG. 3

15901 BECAS CONVENIO A HIJOS DE TRABAJADORES	13,173,472.21
15902 OTRAS PRESTACIONES ECONÓMICAS	4,251,805.40
16103 OTRAS MEDIDAS DE CARACTER LABORAL Y ECONÓMICO	822,421,479.04
17101 ESTÍMULOS POR PRODUCTIVIDAD Y EFICIENCIA	30,820,364.05
17102 ESTÍMULOS AL PERSONAL	253,542,460.30
17103 ESTÍMULO POR PUNTUALIDAD Y ASISTENCIA	129,863,370.77
2000 MATERIALES Y SUMINISTROS	
21101 MATERIALES Y ÚTILES DE OFICINA	15,888,302.80
21201 MATERIALES Y ÚTILES DE IMPRESIÓN Y REPRODUCCIÓN	12,135,473.76
21301 MATERIAL ESTADÍSTICO Y GEOGRÁFICO	38,000.00
21401 MATERIALES Y ÚTILES CONSUMIBLES PARA EL PROCESAMIENTO EN EQUIPOS Y BIENES INFORMÁTICOS	13,924,841.77
21501 MATERIAL DE APOYO INFORMATIVO	739,027.04
21502 MATERIAL PARA INFORMACIÓN EN ACTIVIDADES DE INVESTIGACIÓN CIENTÍFICA Y TECNOLÓGICA.	182,318.84
21601 MATERIAL DE LIMPIEZA	3,929,277.72
21701 MATERIALES Y SUMINISTROS PARA PLANTELES EDUCATIVOS	2,792,520.44
21702 PROGRAMA DE MATERIAL ESCOLAR	116,083,000.00
21801 MATERIAL PARA VALORES	18,360,000.00
21802 MATERIAL PARA CONTROL VEHICULAR	89,500,000.00
22101 PRODUCTOS ALIMENTICIOS PARA EL PERSONAL QUE PARTICIPE EN PROGRAMAS DE SEGURIDAD PÚBLICA	55,000,000.00
22102 PRODUCTOS ALIMENTICIOS PARA EL PERSONAL DERIVADOS DE LA PRESTACIÓN DE SERVICIOS PÚBLICOS EN UNIDADES DE SALUD, EDUCATIVAS, DE READAPTACIÓN SOCIAL Y OTRAS	60,895,058.52
22103 PRODUCTOS ALIMENTICIOS PARA EL PERSONAL QUE REALIZA LABORES EN CAMPO O DE SUPERVISIÓN	731.04
22104 PRODUCTOS ALIMENTICIOS PARA EL PERSONAL EN INSTALACIONES DE LAS DEPENDENCIAS Y ENTIDADES	1,082,293.56
22106 PRODUCTOS ALIMENTICIOS PARA EL PERSONAL DERIVADO DE ACTIVIDADES EXTRAORDINARIAS	243,674.44
22301 UTENSILIOS PARA EL SERVICIO DE ALIMENTACIÓN	244,487.12
23201 INSUMOS TEXTILES ADQUIRIDOS COMO MATERIA PRIMA	3,304.56
23501 PRODUCTOS QUÍMICOS, FARMACÉUTICOS Y DE LABORATORIO ADQUIRIDOS COMO MATERIA PRIMA	940,800.00

GOBIERNO DEL ESTADO DE COAHUILA DE ZARAGOZA

PRESUPUESTO DE EGRESOS 2018

PAG. 4

PARTIDA GENERAL

PESOS

23901 OTROS PRODUCTOS ADQUIRIDOS COMO MATERIA PRIMA	36,918.00
24101 PRODUCTOS MINERALES NO METÁLICOS	52,500.00
24201 CEMENTO Y PRODUCTOS DE CONCRETO	60,000.00
24301 CAL, YESO Y PRODUCTOS DE YESO	5,000.00
24401 MADERA Y PRODUCTOS DE MADERA	90,000.00
24501 VIDRIO Y PRODUCTOS DE VIDRIO	18,000.00
24601 MATERIAL ELÉCTRICO Y ELECTRÓNICO	1,464,711.56
24701 ARTÍCULOS METÁLICOS PARA LA CONSTRUCCIÓN	342,945.80
24801 MATERIALES COMPLEMENTARIOS	625,599.21
24901 OTROS MATERIALES Y ARTÍCULOS DE CONSTRUCCIÓN Y REPARACIÓN	3,288,655.76
25101 PRODUCTOS QUÍMICOS BÁSICOS	14,399.88
25201 PLAGUICIDAS, ABONOS Y FERTILIZANTES	47,200.00
25301 MEDICINAS Y PRODUCTOS FARMACÉUTICOS	62,448,511.62
25401 MATERIALES, ACCESORIOS Y SUMINISTROS MÉDICOS	5,628,775.90
25601 FIBRAS SINTÉTICAS, HULES, PLÁSTICOS Y DERIVADOS	44,600.00
25901 OTROS PRODUCTOS QUÍMICOS	41,139.72
26101 COMBUSTIBLES, LUBRICANTES Y ADITIVOS PARA VEHÍCULOS TERRESTRES, AÉREOS, MARÍTIMOS, LACUSTRES Y FLUVIALES DESTINADOS A LA EJECUCIÓN DE PROGRAMAS DE SEGURIDAD PÚBLICA Y NACIONAL	130,050,000.00
26102 COMBUSTIBLES, LUBRICANTES Y ADITIVOS PARA VEHÍCULOS TERRESTRES, AÉREOS, MARÍTIMOS, LACUSTRES Y FLUVIALES DESTINADOS A LA OPERACIÓN DE PROGRAMAS PÚBLICOS	1,430,875.90
26103 COMBUSTIBLES, LUBRICANTES Y ADITIVOS PARA VEHÍCULOS TERRESTRES, AÉREOS, MARÍTIMOS, LACUSTRES Y FLUVIALES DESTINADOS A SERVICIOS ADMINISTRATIVOS	18,087,137.95
26104 COMBUSTIBLES, LUBRICANTES Y ADITIVOS PARA VEHÍCULOS TERRESTRES, AÉREOS, MARÍTIMOS, LACUSTRES Y FLUVIALES ASIGNADOS A SERVIDORES PÚBLICOS	247,836.80
26105 COMBUSTIBLES, LUBRICANTES Y ADITIVOS PARA MAQUINARIA, EQUIPO DE PRODUCCIÓN Y SERVICIOS ADMINISTRATIVOS	29,351.40
26109 LUBRICANTES Y ADITIVOS	941.60
27101 VESTUARIO Y UNIFORMES	32,092,625.35
27201 PRENDAS DE PROTECCIÓN PERSONAL	124,900.08
27301 ARTÍCULOS DEPORTIVOS	260,000.00
27401 PRODUCTOS TEXTILES	5,000.00

GOBIERNO DEL ESTADO DE COAHUILA DE ZARAGOZA
PRESUPUESTO DE EGRESOS 2018
PARTIDA GENERAL
PESOS

PAG. 5

27501 BLANCOS Y OTROS PRODUCTOS TEXTILES, EXCEPTO PRENDAS DE VESTIR	982,585.55
28301 PRENDAS DE PROTECCIÓN PARA SEGURIDAD PÚBLICA Y NACIONAL	24,000.00
29101 HERRAMIENTAS MENORES	1,663,968.04
29201 REFACCIONES Y ACCESORIOS MENORES DE EDIFICIOS	260,450.00
29301 REFACCIONES Y ACCESORIOS MENORES DE MOBILIARIO Y EQUIPO DE ADMINISTRACIÓN, EDUCACIONAL Y RECREATIVO	120,000.00
29401 REFACCIONES Y ACCESORIOS PARA EQUIPO DE CÓMPUTO Y TELECOMUNICACIONES	293,300.00
29501 REFACCIONES Y ACCESORIOS MENORES DE EQUIPO E INSTRUMENTAL MÉDICO Y DE LABORATORIO	1,476,462.80
29601 REFACCIONES Y ACCESORIOS MENORES DE EQUIPO DE TRANSPORTE	78,000.00
29801 REFACCIONES Y ACCESORIOS MENORES DE MAQUINARIA Y OTROS EQUIPOS	23,100.00
29901 REFACCIONES Y ACCESORIOS MENORES OTROS BIENES MUEBLES	3,464,033.75
3000 SERVICIOS GENERALES	
31101 SERVICIO DE ENERGÍA ELÉCTRICA	176,629,286.16
31201 SERVICIO DE GAS	4,213,821.33
31301 SERVICIO DE AGUA	56,071,698.08
31401 SERVICIO TELEFÓNICO CONVENCIONAL	25,255,923.56
31501 SERVICIO DE TELEFONIA CELULAR	2,707,379.45
31601 SERVICIOS DE RADIOLOCALIZACIÓN	765,176.45
31602 SERVICIOS DE TELECOMUNICACIONES	1,283,374.00
31603 SERVICIOS DE INTERNET	5,692,844.57
31701 SERVICIOS DE CONDUCCIÓN DE SEÑALES ANALÓGICAS Y DIGITALES	140,400.00
31801 SERVICIO POSTAL Y DE MENSAJERÍA	3,764,302.51
31901 SERVICIOS INTEGRALES DE TELECOMUNICACIÓN	452,440.94
31902 CONTRATACIÓN DE OTROS SERVICIOS	24,826.00
31903 SERVICIOS GENERALES PARA PLANTELES EDUCATIVOS	290,565.00
31904 SERVICIOS INTEGRALES DE INFRAESTRUCTURA DE CÓMPUTO	57,500.00
32101 ARRENDAMIENTO DE TERRENOS	2,186.64
32201 ARRENDAMIENTO DE EDIFICIOS Y LOCALES	48,724,949.38
32301 ARRENDAMIENTO DE EQUIPO Y BIENES INFORMÁTICOS	5,895,093.44
32302 ARRENDAMIENTO DE MOBILIARIO	649,600.00

GOBIERNO DEL ESTADO DE COAHUILA DE ZARAGOZA
PRESUPUESTO DE EGRESOS 2018
PARTIDA GENERAL
PESOS

PAG. 6

32401 ARRENDAMIENTO DE EQUIPO E INSTRUMENTAL MÉDICO Y DE LABORATORIO	368,737.42
32502 ARRENDAMIENTO DE VEHÍCULOS TERRESTRES, AÉREOS, MARÍTIMOS, LACUSTRES Y FLUVIALES PARA SERVICIOS PÚBLICOS Y LA OPERACIÓN DE PROGRAMAS PÚBLICOS	475,200.00
32503 ARRENDAMIENTO DE VEHÍCULOS TERRESTRES, AÉREOS, MARÍTIMOS, LACUSTRES Y FLUVIALES PARA SERVICIOS ADMINISTRATIVOS	77,423.76
32505 ARRENDAMIENTO DE VEHÍCULOS TERRESTRES, AÉREOS, MARÍTIMOS, LACUSTRES Y FLUVIALES PARA SERVIDORES PÚBLICOS	153,791.87
32601 ARRENDAMIENTO DE MAQUINARIA, OTROS EQUIPOS Y HERRAMIENTAS	130,625.04
32701 PATENTES, DERECHOS DE AUTOR, REGALÍAS Y OTROS	426,920.00
32903 OTROS ARRENDAMIENTOS	449,271.81
33101 SERVICIOS DE AUDITORÍA	175,653.95
33103 SERVICIOS LEGALES	314,600.00
33104 SERVICIOS DE CONTABILIDAD Y RELACIONADOS	365,000.00
33105 SERVICIOS RELACIONADOS CON PROCEDIMIENTOS JURISDICCIONALES	18,600.00
33301 SERVICIOS DE DESARROLLO DE APLICACIONES INFORMÁTICAS	521,920.00
33304 SERVICIOS DE MANTENIMIENTO DE APLICACIONES INFORMÁTICAS	1,078,876.70
33401 SERVICIOS PARA CAPACITACIÓN A SERVIDORES PÚBLICOS	2,567,750.00
33602 OTROS SERVICIOS COMERCIALES	1,655,889.20
33603 IMPRESIONES DE DOCUMENTOS OFICIALES PARA LA PRESTACIÓN DE SERVICIOS PÚBLICOS, IDENTIFICACIÓN, FORMATOS ADMINISTRATIVOS Y FISCALES, FORMAS VALORADAS, CERTIFICADOS Y TÍTULOS	188,300.00
33604 IMPRESIÓN Y ELABORACIÓN DE MATERIAL INFORMATIVO DERIVADO DE LA OPERACIÓN Y ADMINISTRACIÓN DE LAS DEPENDENCIAS Y ENTIDADES	1,992,244.00
33801 SERVICIOS DE VIGILANCIA	21,118,791.17
33901 SUBCONTRATACIÓN DE SERVICIOS CON TERCEROS	120,000.00
33903 SERVICIOS INTEGRALES	6,400,000.00
34101 SERVICIOS BANCARIOS Y FINANCIEROS	83,548,999.52
34401 SEGUROS Y FIANZAS	37,878,056.62
34501 SEGUROS DE BIENES PATRIMONIALES	818,936.11
34701 FLETES Y MANIOBRAS	2,556,000.00
35101 MANTENIMIENTO Y CONSERVACIÓN DE INMUEBLES PARA LA PRESTACIÓN DE SERVICIOS ADMINISTRATIVOS	16,061,023.42

GOBIERNO DEL ESTADO DE COAHUILA DE ZARAGOZA
PRESUPUESTO DE EGRESOS 2018
PARTIDA GENERAL
PESOS

PAG. 7

35102 MANTENIMIENTO Y CONSERVACIÓN DE INMUEBLES PARA LA PRESTACIÓN DE SERVICIOS PÚBLICOS	444,299.00
35103 MANTENIMIENTO DE ESPACIOS EDUCATIVOS	11,391,576.00
35201 MANTENIMIENTO Y CONSERVACIÓN DE MOBILIARIO Y EQUIPO DE ADMINISTRACIÓN	596,099.80
35301 MANTENIMIENTO Y CONSERVACIÓN DE BIENES INFORMÁTICOS	377,700.00
35401 INSTALACIÓN, REPARACIÓN Y MANTENIMIENTO DE EQUIPO E INSTRUMENTAL MÉDICO Y DE LABORATORIO	2,248,424.49
35501 MANTENIMIENTO Y CONSERVACIÓN DE VEHÍCULOS TERRESTRES, AÉREOS, MARÍTIMOS, LACUSTRES Y FLUVIALES	23,111,470.76
35701 MANTENIMIENTO Y CONSERVACIÓN MAQUINARIA Y EQUIPO	1,349,149.84
35801 SERVICIOS DE LAVANDERÍA, LIMPIEZA E HIGIENE	8,399,363.69
35802 MANEJO DE DESECHOS	1,479,812.85
35901 SERVICIOS DE JARDINERÍA	126,000.00
35902 SERVICIOS DE FUMIGACIÓN	1,664,295.84
36101 DIFUSIÓN POR RADIO, TELEVISIÓN Y OTROS MEDIOS DE MENSAJES SOBRE PROGRAMAS Y ACTIVIDADES GUBERNAMENTALES	433,797,000.00
36301 SERVICIOS DE CREATIVIDAD, PREPRODUCCIÓN Y PRODUCCIÓN DE PUBLICIDAD, EXCEPTO INTERNET	16,500,000.00
36901 SERVICIOS RELACIONADOS CON MONITOREO DE INFORMACIÓN EN MEDIOS MASIVOS	23,082,000.00
36902 OTROS GASTOS DE DIFUSIÓN E INFORMACIÓN	45,120,000.00
37101 PASAJES AÉREOS NACIONALES PARA LABORES EN CAMPO Y DE SUPERVISIÓN	749,584.80
37104 PASAJES AÉREOS NACIONALES PARA SERVIDORES PÚBLICOS DE MANDO EN EL DESEMPEÑO DE COMISIONES Y FUNCIONES OFICIALES	2,863,251.64
37201 PASAJES TERRESTRES NACIONALES PARA LABORES EN CAMPO Y DE SUPERVISIÓN	778,200.00
37204 PASAJES TERRESTRES NACIONALES PARA SERVIDORES PÚBLICOS DE MANDO EN EL DESEMPEÑO DE COMISIONES Y FUNCIONES OFICIALES	89,000.00
37501 VIÁTICOS NACIONALES PARA LABORES EN CAMPO Y SUPERVISIÓN	4,080,481.08
37504 VIÁTICOS NACIONALES PARA SERVIDORES PÚBLICOS EN EL DESEMPEÑO DE FUNCIONES OFICIALES	15,764,825.65
37505 CUOTAS Y PEAJES	478,314.13
37801 TRASLADO DE PERSONAL	2,400.00
38101 GASTOS CEREMONIAL Y ORDEN SOCIAL PARA EL EJECUTIVO FEDERAL	166,599.00

GOBIERNO DEL ESTADO DE COAHUILA DE ZARAGOZA
PRESUPUESTO DE EGRESOS 2018
PARTIDA GENERAL
PESOS

PAG. 8

38102 GASTOS DE CEREMONIAL DE LOS TITULARES DE LAS DEPENDENCIAS Y ENTIDADES	829,408.22
38201 GASTOS DE ORDEN SOCIAL Y CULTURAL	14,051,523.41
38203 ESPECTÁCULOS CULTURALES	6,876.60
38301 CONGRESOS Y CONVENCIONES	7,447,287.41
39101 FUNERALES Y PAGAS DE DEFUNCIÓN	2,000,000.00
39202 OTROS IMPUESTOS Y DERECHOS	51,614.43
39401 SENTENCIAS Y RESOLUCIONES POR AUTORIDAD COMPETENTE	500,000.00
39501 PENAS, MULTAS, ACCESORIOS Y ACTUALIZACIONES	6,000.00
39801 IMPUESTO SOBRE NÓMINAS	115,862,767.72
39901 OTROS SERVICIOS GENERALES	966,604.04
39902 GASTOS MENORES	14,602.20
39903 OTROS SERVICIOS	130,925.52
4000 TRANSFERENCIAS, ASIGNACIONES, SUBSIDIOS Y OTRAS AYUDAS	
41101 ASIGNACIONES PRESUPUESTARIAS AL PODER EJECUTIVO	805,982,281.00
41401 ASIGNACIONES A ORGANISMOS DESCENTRALIZADOS	7,908,533,006.44
41402 ASIGNACIONES PARA INVERSIÓN A ORGANISMOS DESCENTRALIZADOS	56,001,751.30
41403 ASIGNACIONES PRESUPUESTARIAS SERVICIOS PERSONALES PARA ORGANISMOS	1,022,894,423.25
43401 SUBSIDIOS A LA PRESTACIÓN DE SERVICIOS PÚBLICOS	206,319,150.00
43903 CEPROFIS	786,636,193.60
44101 AYUDAS CULTURALES Y SOCIALES	728,899,036.00
44104 APOYOS ESPECIALES	97,577,836.47
46101 TRANSFERENCIAS A FIDEICOMISOS DEL PODER EJECUTIVO	11,000,000.00
41201 ASIGNACIONES PRESUPUESTARIAS AL PODER LEGISLATIVO	319,712,172.00
41301 ASIGNACIONES PRESUPUESTARIAS AL PODER JUDICIAL	196,382,396.55
41404 ASIGNACIONES PRESUPUESTARIAS A ORGANOS AUTÓNOMOS	596,569,758.53
41202 ASIGNACIONES PRESUPUESTARIAS SERVICIOS PERSONALES AL PODER LEGISLATIVO	54,894,604.00
41302 ASIGNACIONES PRESUPUESTARIAS SERVICIOS PERSONALES AL PODER JUDICIAL	588,373,611.80

GOBIERNO DEL ESTADO DE COAHUILA DE ZARAGOZA
PRESUPUESTO DE EGRESOS 2018
PARTIDA GENERAL
PESOS

PAG. 9

41303 ASIGNACIONES PRESUPUESTARIAS A PENSIONES AL PODER JUDICIAL	49,650,619.70
5000 BIENES MUEBLES, INMUEBLES E INTANGIBLES	
51101 MOBILIARIO	6,000,000.00
51501 BIENES INFORMÁTICOS	5,000,000.00
51901 EQUIPO DE ADMINISTRACIÓN	10,000,000.00
53101 EQUIPO MÉDICO Y DE LABORATORIO	4,469,544.39
54101 VEHÍCULOS Y EQUIPO TERRESTRES PARA LA EJECUCIÓN DE PROGRAMAS DE SEGURIDAD PÚBLICA Y NACIONAL	29,000,000.00
59701 LICENCIAS INFORMÁTICAS E INTELECTUALES	17,294,866.00
6000 INVERSION PÚBLICA	
61209 OTRA INFRAESTRUCTURA (NO PREVISTA EN LAS ANTERIORES).	4,545,453,509.35
7000 INVERSIONES FINANCIERAS Y OTRAS PROVISIONES	
76101 DEPÓSITOS A LARGO PLAZO EN MONEDA NACIONAL	382,234,219.64
79101 CONTINGENCIAS POR FENÓMENOS NATURALES	4,067,216.10
8000 PARTICIPACIONES Y APORTACIONES	
81101 FONDO GENERAL DE PARTICIPACIONES	2,744,811,800.00
81201 FONDO DE FOMENTO MUNICIPAL	558,698,906.00
81301 PARTICIPACIÓN DEL IMPUESTO ESPECIAL SOBRE PRODUCCIÓN Y SERVICIOS	83,634,042.00
81302 PARTICIPACIÓN DEL IMPUESTO SOBRE AUTOMÓVILES NUEVOS	66,837,462.60
81303 FONDO DE FISCALIZACIÓN PARA ENTIDADES	140,906,761.34
81304 PARTICIPACIÓN DEL IMPUESTO A LOS COMBUSTIBLES	141,708,831.78
81306 FONDO DE EXTRACCIÓN DE HIDROCARBUROS	1,865,915.40
81307 FONDO PARA ENTIDADES Y MUNICIPIOS PRODUCTORES DE HIDROCARBUROS	125,809,800.00
81401 OTROS CONCEPTOS PARTICIPABLES DE LA FEDERACIÓN A ENTIDADES FEDERATIVAS	338,240,997.40
83202 FONDO PARA EL FORTALECIMIENTO DE LOS MUNICIPIOS	1,784,817,692.00
83203 FONDO DE INFRAESTRUCTURA SOCIAL MUNICIPAL	557,243,767.00
9000 DEUDA PÚBLICA	
91101 AMORTIZACIÓN DE LA DEUDA INTERNA CON INSTITUCIONES DE CRÉDITO	264,072,551.40
92101 INTERESES DE LA DEUDA INTERNA CON INSTITUCIONES DE CRÉDITO	3,201,883,522.56
94101 GASTOS DE LA DEUDA PÚBLICA INTERNA	9,298,550.73
95101 COSTO POR COBERTURAS	80,517,853.23
99101 ADEUDOS DE EJERCICIOS FISCALES ANTERIORES (ADEFAS)	500,000,000.00
Total general	47,701,551,405.00

ANEXO 31

**GOBIERNO DEL ESTADO DE COAHUILA DE ZARAGOZA
PRESUPUESTO DE EGRESOS 2018
OBRA PÚBLICA
(MILES DE PESOS)**

CONCEPTO	INVERSIÓN
INFRAESTRUCTURA SOCIAL (FAIS) Estatal	76,863
FORTALECIMIENTO A LAS ENTIDADES FEDERATIVAS (FAFEF)	733,531
PROGRAMA HIDRAULICO SUBSIDIO ADMINISTRACIÓN DEL AGUA Y AGUA POTABLE	88,577
AMPLIACIÓN DE LA CARRETERA ZACATECAS - SALTILLO DEL KM 333+000 AL KM 343+400	92,059
CARRETERAS PROGRAMA DE CONSTRUCCIÓN, PASO SUPERIOR VEHICULAR EN EL ENTRONQUE LA CUCHILLA, DE LA CARRETERA SALTILLO-TORREÓN, KM 203+300	117,300
CONSERVACION, ESTUDIOS Y PROYECTOS DE CAMINOS RURALES Y CARRETERAS ALIMENTADORAS	142,612
CONSERVACION DE INFRAESTRUCTURA CARRETERA	188,303
CONSERVACIÓN PLURIANUAL DE LA RED FEDERAL DE CARRETERAS (SALTILLO-MONTERREY-NUEVO LAREDO) PARA 2017-2027	476,400
PROYECTOS DE DESARROLLO E INFRAESTRUCTURA MUNICIPAL	-
San Juan de Sabinas	12,000
Nava	3,000
Torreón	15,000
FONDO PARA EL FORTALECIMIENTO DE LA INFRAESTRUCTURA ESTATAL	340,000
FONDO METROPOLITANO	264,947
FONDO PARA FRONTERAS	23,700
IMSS	-
Construcción del Hospital General de Zona de 90 camas, en Ciudad Acuña, Coahuila	563,300
Construcción de Unidad de Medicina Familiar (UFM) nueva de 10 consultorios con AMC en Torreón, Coahuila	10,900
Ampliación y remodelación de Unidad de emergencias del HGSMF 20 Francisco I. Madero	8,800
Ampliación y remodelación del área de urgencias del Hospital General de Zona con Medicina Familiar No. 7 en Monclova	11,300
Sustitución de la Unidad de Medicina Familiar No. 80 de 10 consultorios en Torreón	49,800
Ampliación y remodelación de la Unidad de Cuidados Intensivos Adultos en hospital HGZMF 7 en Monclova	27,500
Servicio de Terapia Intensiva Adultos, Pediatría y Unidad Coronaria de esta UMAE Hospital de Especialidades No. 71 de Torreón	61,900
ISSSTE Construcción de la Unidad de Medicina Familiar en San Buenaventura	7,500
TOTAL	3,315,292

ANEXO 32

GOBIERNO DEL ESTADO DE COAHUILA DE ZARAGOZA PRESUPUESTO DE EGRESOS 2018 PARTIDA POR DEPENDENCIA (PESOS)		Pág. 1
0101 CONGRESO DEL ESTADO		199,806,276.00
4000 TRANSFERENCIAS, ASIGNACIONES, SUBSIDIOS Y OTRAS AYUDAS		
41201 ASIGNACIONES PRESUPUESTARIAS AL PODER LEGISLATIVO		144,911,672.00
41202 ASIGNACIONES PRESUPUESTARIAS SERVICIOS PERSONALES AL PODER LEGISLATIVO		54,894,604.00
0102 AUDITORIA SUPERIOR DEL ESTADO		174,800,500.00
4000 TRANSFERENCIAS, ASIGNACIONES, SUBSIDIOS Y OTRAS AYUDAS		
41201 ASIGNACIONES PRESUPUESTARIAS AL PODER LEGISLATIVO		174,800,500.00
0201 TRIBUNAL SUPERIOR DE JUSTICIA		834,406,628.05
4000 TRANSFERENCIAS, ASIGNACIONES, SUBSIDIOS Y OTRAS AYUDAS		
41301 ASIGNACIONES PRESUPUESTARIAS AL PODER JUDICIAL		203,639,079.41
41302 ASIGNACIONES PRESUPUESTARIAS SERVICIOS PERSONALES AL PODER JUDICIAL		581,116,928.94
41303 ASIGNACIONES PRESUPUESTARIAS A PENSIONES AL PODER JUDICIAL		49,650,619.70
0301 OFICINAS DEL EJECUTIVO		130,748,265.23
1000 SERVICIOS PERSONALES		
11301 SUELDO BASE AL PERSONAL PERMANENTE		22,152,289.20
12201 SUELDOS BASE AL PERSONAL EVENTUAL		
13103 QUINQUENIOS BURÓCRATAS		49,501.56
13201 PRIMAS DE VACACIONES Y DOMINICAL		1,649,386.08
13202 AGUINALDO		6,801,567.24
13404 COMPENSACIONES BURÓCRATAS		27,167,034.48
13414 BONOS, AYUDA PARA SERVICIOS Y UNIFORMES		9,230,050.08
14101 APORTACIONES AL ISSSTE		1,985,836.68
14104 APORTACIÓN AL INSTITUTO ESTATAL DE PENSIONES		4,418,153.88
15401 PRESTACIONES ESTABLECIDAS POR CONDICIONES GENERALES DE TRABAJO O CONTRATOS COLECTIVOS DE TRABAJO		1,755,435.21
2000 MATERIALES Y SUMINISTROS		
21101 MATERIALES Y ÚTILES DE OFICINA		421,165.01
21201 MATERIALES Y ÚTILES DE IMPRESIÓN Y REPRODUCCIÓN		230,721.67
21401 MATERIALES Y ÚTILES CONSUMIBLES PARA EL PROCESAMIENTO EN EQUIPOS Y BIENES INFORMÁTICOS		725,190.82
21501 MATERIAL DE APOYO INFORMATIVO		15,000.00
21601 MATERIAL DE LIMPIEZA		173,041.24
21701 MATERIALES Y SUMINISTROS PARA PLANTELES EDUCATIVOS		20,000.00
22104 PRODUCTOS ALIMENTICIOS PARA EL PERSONAL EN INSTALACIONES DE LAS DEPENDENCIAS Y ENTIDADES		114,591.84
22301 UTENSILIOS PARA EL SERVICIO DE ALIMENTACIÓN		115,360.84
24601 MATERIAL ELÉCTRICO Y ELECTRÓNICO		115,360.84
24801 MATERIALES COMPLEMENTARIOS		136,236.13
24901 OTROS MATERIALES Y ARTÍCULOS DE CONSTRUCCIÓN Y REPARACIÓN		118,433.00

GOBIERNO DEL ESTADO DE COAHUILA DE ZARAGOZA
PRESUPUESTO DE EGRESOS 2018
PARTIDA POR DEPENDENCIA
(PESOS)

Pág. 2

25201 PLAGUICIDAS, ABONOS Y FERTILIZANTES	10,000.00
25301 MEDICINAS Y PRODUCTOS FARMACÉUTICOS	10,000.00
25401 MATERIALES, ACCESORIOS Y SUMINISTROS MÉDICOS	10,000.00
26102 COMBUSTIBLES, LUBRICANTES Y ADITIVOS PARA VEHÍCULOS TERRESTRES, AEREO, MARÍTIMOS, LACUSTRES Y FLUVIALES DESTINADOS A LA OPERACIÓN DE PROGRAMAS PÚBLICOS	92,165.02
26103 COMBUSTIBLES, LUBRICANTES Y ADITIVOS PARA VEHÍCULOS TERRESTRES, AÉREOS, MARÍTIMOS, LACUSTRES Y FLUVIALES DESTINADOS A SERVICIOS ADMINISTRATIVOS	811,411.34
27101 VESTUARIO Y UNIFORMES	380,644.39
29101 HERRAMIENTAS MENORES	184,561.88
29901 REFACCIONES Y ACCESORIOS MENORES OTROS BIENES MUEBLES	376,804.19
3000 SERVICIOS GENERALES	
31101 SERVICIO DE ENERGÍA ELÉCTRICA	1,237,767.74
31201 SERVICIO DE GAS	2,258.04
31301 SERVICIO DE AGUA	458,292.79
31401 SERVICIO TELEFÓNICO CONVENCIONAL	984,624.80
31501 SERVICIO DE TELEFONIA CELULAR	696,653.52
31601 SERVICIOS DE RADIOLOCALIZACIÓN	484,176.45
31603 SERVICIOS DE INTERNET	554,387.30
31801 SERVICIO POSTAL Y DE MENSAJERÍA	468,105.64
31901 SERVICIOS INTEGRALES DE TELECOMUNICACIÓN	63,776.94
32201 ARRENDAMIENTO DE EDIFICIOS Y LOCALES	464,115.89
32301 ARRENDAMIENTO DE EQUIPO Y BIENES INFORMÁTICOS	282,208.13
32503 ARRENDAMIENTO DE VEHÍCULOS TERRESTRES, AÉREOS, MARÍTIMOS, LACUSTRES Y FLUVIALES PARA SERVICIOS ADMINISTRATIVOS	69,123.76
32505 ARRENDAMIENTO DE VEHÍCULOS TERRESTRES, AÉREOS, MARÍTIMOS, LACUSTRES Y FLUVIALES PARA SERVIDORES PÚBLICOS	118,691.87
32903 OTROS ARRENDAMIENTOS	36,023.37
33304 SERVICIOS DE MANTENIMIENTO DE APLICACIONES INFORMÁTICAS	20,981.35
33801 SERVICIOS DE VIGILANCIA	489,861.44
34401 SEGUROS Y FIANZAS	1,924,550.33
35101 MANTENIMIENTO Y CONSERVACIÓN DE INMUEBLES PARA LA PRESTACIÓN DE SERVICIOS ADMINISTRATIVOS	1,524,324.88
35501 MANTENIMIENTO Y CONSERVACIÓN DE VEHÍCULOS TERRESTRES, AÉREOS, MARÍTIMOS, LACUSTRES Y FLUVIALES	4,345,467.12
35902 SERVICIOS DE FUMIGACIÓN	24,192.00
36101 DIFUSIÓN POR RADIO, TELEVISIÓN Y OTROS MEDIOS DE MENSAJES SOBRE PROGRAMAS Y ACTIVIDADES GUBERNAMENTALES	29,177,000.00
36301 SERVICIOS DE CREATIVIDAD, PREPRODUCCIÓN Y PRODUCCIÓN DE PUBLICIDAD, EXCEPTO INTERNET	625,000.00
37101 PASAJES AÉREOS NACIONALES PARA LABORES EN CAMPO Y DE SUPERVISIÓN	678,795.36
38102 GASTOS DE CEREMONIAL DE LOS TITULARES DE LAS DEPENDENCIAS Y ENTIDADES	40,091.78
38201 GASTOS DE ORDEN SOCIAL Y CULTURAL	2,129,401.21
39202 OTROS IMPUESTOS Y DERECHOS	614.43
4000 TRANSFERENCIAS, ASIGNACIONES, SUBSIDIOS Y OTRAS AYUDAS	
44104 APOYOS ESPECIALES	4,577,836.47
0302 SECRETARIA DE GOBIERNO	294,433,886.14
1000 SERVICIOS PERSONALES	
11301 SUELDO BASE AL PERSONAL PERMANENTE	70,185,120.72
12201 SUELDOS BASE AL PERSONAL EVENTUAL	
13103 QUINQUENIOS BURÓCRATAS	954,735.84
13201 PRIMAS DE VACACIONES Y DOMINICAL	7,747,448.40
13202 AGUINALDO	17,542,029.12
13404 COMPENSACIONES BURÓCRATAS	46,291,194.12

GOBIERNO DEL ESTADO DE COAHUILA DE ZARAGOZA
PRESUPUESTO DE EGRESOS 2018
PARTIDA POR DEPENDENCIA
(PESOS)

Pág. 3

13414 BONOS, AYUDA PARA SERVICIOS Y UNIFORMES	28,811,174.16
14101 APORTACIONES AL ISSSTE	6,460,701.12
14104 APORTACIÓN AL INSTITUTO ESTATAL DE PENSIONES	14,129,464.32
15401 PRESTACIONES ESTABLECIDAS POR CONDICIONES GENERALES DE TRABAJO O CONTRATOS COLECTIVOS DE TRABAJO	11,247,055.92
2000 MATERIALES Y SUMINISTROS	
21101 MATERIALES Y ÚTILES DE OFICINA	799,480.00
21201 MATERIALES Y ÚTILES DE IMPRESIÓN Y REPRODUCCIÓN	1,296,618.20
21401 MATERIALES Y ÚTILES CONSUMIBLES PARA EL PROCESAMIENTO EN EQUIPOS Y BIENES INFORMÁTICOS	1,908,425.12
21501 MATERIAL DE APOYO INFORMATIVO	27,905.24
21601 MATERIAL DE LIMPIEZA	398,646.44
21701 MATERIALES Y SUMINISTROS PARA PLANTELES EDUCATIVOS	39,864.56
21801 MATERIAL PARA VALORES	1,000,000.00
22104 PRODUCTOS ALIMENTICIOS PARA EL PERSONAL EN INSTALACIONES DE LAS DEPENDENCIAS Y ENTIDADES	477,744.60
22301 UTENSILIOS PARA EL SERVICIO DE ALIMENTACIÓN	19,932.28
24601 MATERIAL ELÉCTRICO Y ELECTRÓNICO	30,000.00
24701 ARTÍCULOS METÁLICOS PARA LA CONSTRUCCIÓN	15,945.80
24801 MATERIALES COMPLEMENTARIOS	27,864.56
24901 OTROS MATERIALES Y ARTÍCULOS DE CONSTRUCCIÓN Y REPARACIÓN	298,984.80
25301 MEDICINAS Y PRODUCTOS FARMACÉUTICOS	23,918.76
25901 OTROS PRODUCTOS QUÍMICOS	1,986.36
26103 COMBUSTIBLES, LUBRICANTES Y ADITIVOS PARA VEHÍCULOS TERRESTRES, AÉREOS, MARÍTIMOS, LACUSTRES Y FLUVIALES DESTINADOS A SERVICIOS ADMINISTRATIVOS	2,711,247.26
27101 VESTUARIO Y UNIFORMES	220,000.00
27501 BLANCOS Y OTROS PRODUCTOS TEXTILES, EXCEPTO PRENDAS DE VESTIR	3,972.84
29101 HERRAMIENTAS MENORES	465,770.96
29901 REFACCIONES Y ACCESORIOS MENORES OTROS BIENES MUEBLES	298,984.80
3000 SERVICIOS GENERALES	
31101 SERVICIO DE ENERGÍA ELÉCTRICA	2,320,913.40
31301 SERVICIO DE AGUA	840,320.44
31401 SERVICIO TELEFÓNICO CONVENCIONAL	3,491,624.86
31501 SERVICIO DE TELEFONIA CELULAR	556,619.04
31601 SERVICIOS DE RADIOLOCALIZACIÓN	281,000.00
31603 SERVICIOS DE INTERNET	767,075.01
31801 SERVICIO POSTAL Y DE MENSAJERÍA	602,603.29
32201 ARRENDAMIENTO DE EDIFICIOS Y LOCALES	11,797,975.49
32301 ARRENDAMIENTO DE EQUIPO Y BIENES INFORMÁTICOS	508,799.91
32903 OTROS ARRENDAMIENTOS	130,764.96

GOBIERNO DEL ESTADO DE COAHUILA DE ZARAGOZA
PRESUPUESTO DE EGRESOS 2018
PARTIDA POR DEPENDENCIA
(PESOS)

Pág. 4

33304 SERVICIOS DE MANTENIMIENTO DE APLICACIONES INFORMÁTICAS	418,028.88
33801 SERVICIOS DE VIGILANCIA	986,190.77
34101 SERVICIOS BANCARIOS Y FINANCIEROS	27,973.92
34401 SEGUROS Y FIANZAS	619,066.86
34501 SEGUROS DE BIENES PATRIMONIALES	11,755.20
35101 MANTENIMIENTO Y CONSERVACIÓN DE INMUEBLES PARA LA PRESTACIÓN DE SERVICIOS ADMINISTRATIVOS	1,715,186.52
35501 MANTENIMIENTO Y CONSERVACIÓN DE VEHÍCULOS TERRESTRES, AÉREOS, MARÍTIMOS, LACUSTRES Y FLUVIALES	360,000.00
35801 SERVICIOS DE LAVANDERÍA, LIMPIEZA E HIGIENE	1,024,064.62
35802 MANEJO DE DESECHOS	41,660.99
36101 DIFUSIÓN POR RADIO, TELEVISIÓN Y OTROS MEDIOS DE MENSAJES SOBRE PROGRAMAS Y ACTIVIDADES GUBERNAMENTALES	14,498,000.00
36301 SERVICIOS DE CREATIVIDAD, PREPRODUCCIÓN Y PRODUCCIÓN DE PUBLICIDAD, EXCEPTO INTERNET	3,650,000.00
36901 SERVICIOS RELACIONADOS CON MONITOREO DE INFORMACIÓN EN MEDIOS MASIVOS	23,082,000.00
36902 OTROS GASTOS DE DIFUSIÓN E INFORMACIÓN	8,870,000.00
37501 VIÁTICOS NACIONALES PARA LABORES EN CAMPO Y SUPERVISIÓN	3,947,104.80
38102 GASTOS DE CEREMONIAL DE LOS TITULARES DE LAS DEPENDENCIAS Y ENTIDADES	384,843.72
38201 GASTOS DE ORDEN SOCIAL Y CULTURAL	53,171.64
39903 OTROS SERVICIOS	10,925.52
0303 SECRETARIA DE FINANZAS	2,950,492,104.45
1000 SERVICIOS PERSONALES	
11301 SUELDO BASE AL PERSONAL PERMANENTE	151,549,587.84
12201 SUELDOS BASE AL PERSONAL EVENTUAL	
13103 QUINQUENIOS BURÓCRATAS	1,544,714.64
13201 PRIMAS DE VACACIONES Y DOMINICAL	14,436,093.24
13202 AGUINALDO	41,688,404.64
13404 COMPENSACIONES BURÓCRATAS	124,773,607.08
13414 BONOS, AYUDA PARA SERVICIOS Y UNIFORMES	65,657,326.32
14101 APORTACIONES AL ISSSTE	13,962,083.52
14104 APORTACIÓN AL INSTITUTO ESTATAL DE PENSIONES	29,836,694.76
15401 PRESTACIONES ESTABLECIDAS POR CONDICIONES GENERALES DE TRABAJO O CONTRATOS COLECTIVOS DE TRABAJO	17,961,672.04
16103 OTRAS MEDIDAS DE CARACTER LABORAL Y ECONÓMICO	778,089,317.75
2000 MATERIALES Y SUMINISTROS	
21101 MATERIALES Y ÚTILES DE OFICINA	4,501,460.00
21201 MATERIALES Y ÚTILES DE IMPRESIÓN Y REPRODUCCIÓN	1,169,940.00
21401 MATERIALES Y ÚTILES CONSUMIBLES PARA EL PROCESAMIENTO EN EQUIPOS Y BIENES INFORMÁTICOS	5,567,342.00
21501 MATERIAL DE APOYO INFORMATIVO	494,000.00
21601 MATERIAL DE LIMPIEZA	1,225,920.00

GOBIERNO DEL ESTADO DE COAHUILA DE ZARAGOZA
PRESUPUESTO DE EGRESOS 2018
PARTIDA POR DEPENDENCIA
(PESOS)

Pág. 5

21701 MATERIALES Y SUMINISTROS PARA PLANTELES EDUCATIVOS	880,000.00
21801 MATERIAL PARA VALORES	17,360,000.00
21802 MATERIAL PARA CONTROL VEHICULAR	80,000,000.00
22104 PRODUCTOS ALIMENTICIOS PARA EL PERSONAL EN INSTALACIONES DE LAS DEPENDENCIAS Y ENTIDADES	400,000.00
22301 UTENSILIOS PARA EL SERVICIO DE ALIMENTACIÓN	17,040.00
24601 MATERIAL ELÉCTRICO Y ELECTRÓNICO	470,000.00
24701 ARTÍCULOS METÁLICOS PARA LA CONSTRUCCIÓN	20,000.00
24801 MATERIALES COMPLEMENTARIOS	20,000.00
24901 OTROS MATERIALES Y ARTÍCULOS DE CONSTRUCCIÓN Y REPARACIÓN	430,040.00
25301 MEDICINAS Y PRODUCTOS FARMACÉUTICOS	12,000.00
25401 MATERIALES, ACCESORIOS Y SUMINISTROS MÉDICOS	12,000.00
26102 COMBUSTIBLES, LUBRICANTES Y ADITIVOS PARA VEHÍCULOS TERRESTRES, AEREO, MARÍTIMOS, LACUSTRES Y FLUVIALES DESTINADOS A LA OPERACIÓN DE PROGRAMAS PÚBLICOS	180,000.00
26103 COMBUSTIBLES, LUBRICANTES Y ADITIVOS PARA VEHÍCULOS TERRESTRES, AÉREOS, MARÍTIMOS, LACUSTRES Y FLUVIALES DESTINADOS A SERVICIOS ADMINISTRATIVOS	6,555,145.81
27101 VESTUARIO Y UNIFORMES	240,000.00
27201 PRENDAS DE PROTECCIÓN PERSONAL	30,000.00
29101 HERRAMIENTAS MENORES	220,000.00
29201 REFACCIONES Y ACCESORIOS MENORES DE EDIFICIOS	40,000.00
29301 REFACCIONES Y ACCESORIOS MENORES DE MOBILIARIO Y EQUIPO DE ADMINISTRACIÓN, EDUCACIONAL Y RECREATIVO	50,000.00
29401 REFACCIONES Y ACCESORIOS PARA EQUIPO DE CÓMPUTO Y TELECOMUNICACIONES	200,000.00
29901 REFACCIONES Y ACCESORIOS MENORES OTROS BIENES MUEBLES	100,000.00
3000 SERVICIOS GENERALES	
31101 SERVICIO DE ENERGÍA ELÉCTRICA	7,220,329.04
31201 SERVICIO DE GAS	20,000.00
31301 SERVICIO DE AGUA	1,468,088.82
31401 SERVICIO TELEFÓNICO CONVENCIONAL	9,725,898.95
31501 SERVICIO DE TELEFONIA CELULAR	849,302.98
31602 SERVICIOS DE TELECOMUNICACIONES	750,000.00
31603 SERVICIOS DE INTERNET	2,466,672.86
31701 SERVICIOS DE CONDUCCIÓN DE SEÑALES ANALÓGICAS Y DIGITALES	7,200.00
31801 SERVICIO POSTAL Y DE MENSAJERÍA	1,430,123.48
31904 SERVICIOS INTEGRALES DE INFRAESTRUCTURA DE CÓMPUTO	
32201 ARRENDAMIENTO DE EDIFICIOS Y LOCALES	16,348,494.00
32301 ARRENDAMIENTO DE EQUIPO Y BIENES INFORMÁTICOS	1,765,283.00
32302 ARRENDAMIENTO DE MOBILIARIO	100,000.00
32903 OTROS ARRENDAMIENTOS	20,000.00
33104 SERVICIOS DE CONTABILIDAD Y RELACIONADOS	360,000.00

GOBIERNO DEL ESTADO DE COAHUILA DE ZARAGOZA	
PRESUPUESTO DE EGRESOS 2018	
PARTIDA POR DEPENDENCIA	
(PESOS)	
	Pág. 6
33301 SERVICIOS DE DESARROLLO DE APLICACIONES INFORMÁTICAS	521,920.00
33401 SERVICIOS PARA CAPACITACIÓN A SERVIDORES PÚBLICOS	632,250.00
33801 SERVICIOS DE VIGILANCIA	3,510,533.00
34101 SERVICIOS BANCARIOS Y FINANCIEROS	83,413,700.00
34401 SEGUROS Y FIANZAS	1,291,418.78
34701 FLETES Y MANIOBRAS	50,000.00
35101 MANTENIMIENTO Y CONSERVACIÓN DE INMUEBLES PARA LA PRESTACIÓN DE SERVICIOS ADMINISTRATIVOS	6,960,625.24
35201 MANTENIMIENTO Y CONSERVACIÓN DE MOBILIARIO Y EQUIPO DE ADMINISTRACIÓN	150,000.00
35301 MANTENIMIENTO Y CONSERVACIÓN DE BIENES INFORMÁTICOS	100,000.00
35501 MANTENIMIENTO Y CONSERVACIÓN DE VEHÍCULOS TERRESTRES, AÉREOS, MARÍTIMOS, LACUSTRES Y FLUVIALES	2,193,000.00
35701 MANTENIMIENTO Y CONSERVACIÓN MAQUINARIA Y EQUIPO	750,000.00
35801 SERVICIOS DE LAVANDERÍA, LIMPIEZA E HIGIENE	3,925,569.62
35802 MANEJO DE DESECHOS	82,076.96
35902 SERVICIOS DE FUMIGACIÓN	55,284.00
36101 DIFUSIÓN POR RADIO, TELEVISIÓN Y OTROS MEDIOS DE MENSAJES SOBRE PROGRAMAS Y ACTIVIDADES GUBERNAMENTALES	40,987,000.00
36301 SERVICIOS DE CREATIVIDAD, PREPRODUCCIÓN Y PRODUCCIÓN DE PUBLICIDAD, EXCEPTO INTERNET	663,000.00
37104 PASAJES AÉREOS NACIONALES PARA SERVIDORES PÚBLICOS DE MANDO EN EL DESEMPEÑO DE COMISIONES Y FUNCIONES OFICIALES	336,000.00
37201 PASAJES TERRESTRES NACIONALES PARA LABORES EN CAMPO Y DE SUPERVISIÓN	778,200.00
37504 VIÁTICOS NACIONALES PARA SERVIDORES PÚBLICOS EN EL DESEMPEÑO DE FUNCIONES OFICIALES	8,680,748.74
38301 CONGRESOS Y CONVENCIONES	
39903 OTROS SERVICIOS	120,000.00
4000 TRANSFERENCIAS, ASIGNACIONES, SUBSIDIOS Y OTRAS AYUDAS	
43903 CEPROFIS	786,636,193.60
44101 AYUDAS CULTURALES Y SOCIALES	48,832,500.00
44104 APOYOS ESPECIALES	93,000,000.00
46101 TRANSFERENCIAS A FIDEICOMISOS DEL PODER EJECUTIVO	11,000,000.00
5000 BIENES MUEBLES, INMUEBLES E INTANGIBLES	
51101 MOBILIARIO	6,000,000.00
51501 BIENES INFORMÁTICOS	5,000,000.00
51901 EQUIPO DE ADMINISTRACIÓN	10,000,000.00
54101 VEHÍCULOS Y EQUIPO TERRESTRES PARA LA EJECUCIÓN DE PROGRAMAS DE SEGURIDAD PÚBLICA Y NACIONAL	29,000,000.00
59701 LICENCIAS INFORMÁTICAS E INTELECTUALES	17,294,866.00
7000 INVERSIONES FINANCIERAS Y OTRAS PROVISIONES	
76101 DEPÓSITOS A LARGO PLAZO EN MONEDA NACIONAL	382,234,219.64
79101 CONTINGENCIAS POR FENÓMENOS NATURALES	4,067,216.10

GOBIERNO DEL ESTADO DE COAHUILA DE ZARAGOZA
PRESUPUESTO DE EGRESOS 2018
PARTIDA POR DEPENDENCIA
(PESOS)

Pág. 7

0304 SECRETARIA DE DESARROLLO ECONOMICO, COMPETITIVIDAD Y TURISMO	113,850,679.11
1000 SERVICIOS PERSONALES	
11301 SUELDO BASE AL PERSONAL PERMANENTE	6,486,911.50
12201 SUELDOS BASE AL PERSONAL EVENTUAL	
13201 PRIMAS DE VACACIONES Y DOMINICAL	383,984.88
13202 AGUINALDO	2,358,275.64
13404 COMPENSACIONES BURÓCRATAS	11,089,068.36
13414 BONOS, AYUDA PARA SERVICIOS Y UNIFORMES	1,951,935.60
14101 APORTACIONES AL ISSSTE	582,153.84
14104 APORTACIÓN AL INSTITUTO ESTATAL DE PENSIONES	1,290,895.08
15401 PRESTACIONES ESTABLECIDAS POR CONDICIONES GENERALES DE TRABAJO O CONTRATOS COLECTIVOS DE TRABAJO	30,127.10
2000 MATERIALES Y SUMINISTROS	
21101 MATERIALES Y ÚTILES DE OFICINA	216,320.00
21201 MATERIALES Y ÚTILES DE IMPRESIÓN Y REPRODUCCIÓN	403,577.57
21401 MATERIALES Y ÚTILES CONSUMIBLES PARA EL PROCESAMIENTO EN EQUIPOS Y BIENES INFORMÁTICOS	92,800.00
21601 MATERIAL DE LIMPIEZA	20,000.00
21701 MATERIALES Y SUMINISTROS PARA PLANTELES EDUCATIVOS	21,200.00
22104 PRODUCTOS ALIMENTICIOS PARA EL PERSONAL EN INSTALACIONES DE LAS DEPENDENCIAS Y ENTIDADES	4,123.56
24601 MATERIAL ELÉCTRICO Y ELECTRÓNICO	3,000.00
24701 ARTÍCULOS METÁLICOS PARA LA CONSTRUCCIÓN	6,000.00
24801 MATERIALES COMPLEMENTARIOS	200,000.00
25301 MEDICINAS Y PRODUCTOS FARMACÉUTICOS	3,000.00
26103 COMBUSTIBLES, LUBRICANTES Y ADITIVOS PARA VEHÍCULOS TERRESTRES, AÉREOS, MARÍTIMOS, LACUSTRES Y FLUVIALES DESTINADOS A SERVICIOS ADMINISTRATIVOS	658,864.07
3000 SERVICIOS GENERALES	
31101 SERVICIO DE ENERGÍA ELÉCTRICA	562,238.06
31301 SERVICIO DE AGUA	51,672.00
31401 SERVICIO TELEFÓNICO CONVENCIONAL	346,360.30
31501 SERVICIO DE TELEFONIA CELULAR	27,256.60
31603 SERVICIOS DE INTERNET	84,504.00
32201 ARRENDAMIENTO DE EDIFICIOS Y LOCALES	409,680.00
32301 ARRENDAMIENTO DE EQUIPO Y BIENES INFORMÁTICOS	80,061.33
33101 SERVICIOS DE AUDITORÍA	18,366.95
33304 SERVICIOS DE MANTENIMIENTO DE APLICACIONES INFORMÁTICAS	7,480.63
33801 SERVICIOS DE VIGILANCIA	67,260.00
34401 SEGUROS Y FIANZAS	141,608.00
35101 MANTENIMIENTO Y CONSERVACIÓN DE INMUEBLES PARA LA PRESTACIÓN DE SERVICIOS ADMINISTRATIVOS	222,472.02
35501 MANTENIMIENTO Y CONSERVACIÓN DE VEHÍCULOS TERRESTRES, AÉREOS, MARÍTIMOS, LACUSTRES Y FLUVIALES	224,511.16

GOBIERNO DEL ESTADO DE COAHUILA DE ZARAGOZA
PRESUPUESTO DE EGRESOS 2018
PARTIDA POR DEPENDENCIA
(PESOS)

Pág. 8

35802 MANEJO DE DESECHOS	8,612.00
36101 DIFUSIÓN POR RADIO, TELEVISIÓN Y OTROS MEDIOS DE MENSAJES SOBRE PROGRAMAS Y ACTIVIDADES GUBERNAMENTALES	74,270,000.00
36301 SERVICIOS DE CREATIVIDAD, PREPRODUCCIÓN Y PRODUCCIÓN DE PUBLICIDAD, EXCEPTO INTERNET	1,980,000.00
36902 OTROS GASTOS DE DIFUSIÓN E INFORMACIÓN	5,750,000.00
37504 VIÁTICOS NACIONALES PARA SERVIDORES PÚBLICOS EN EL DESEMPEÑO DE FUNCIONES OFICIALES	655,244.27
38301 CONGRESOS Y CONVENCIONES	3,141,114.59
0305 SECRETARIA DE EDUCACION	19,829,893,277.52
1000 SERVICIOS PERSONALES	
11301 SUELDO BASE AL PERSONAL PERMANENTE	7,135,082,688.22
12201 SUELDOS BASE AL PERSONAL EVENTUAL	11,280,000.00
12202 COMPENSACIONES A SUSTITUTOS DE PROFESORES (NO INCLUYE LICENCIA MÉDICA)	80,431,513.90
12203 SUSTITUTOS DE PROFESOR CON LICENCIA MÉDICA	29,086,263.40
13101 PRIMA QUINQUENAL POR AÑOS DE SERVICIO PERSONAL DOCENTE Y ADMINISTRATIVO DE NIVEL BÁSICO	42,056,825.89
13102 PRIMA DE ANTIGÜEDAD DOCENTE Y ADMINISTRATIVOS HOMOLOGADOS	93,064,536.28
13103 QUINQUENIOS BURÓCRATAS	154,920.72
13104 GRATIFICACIONES POR JUBILACIÓN	79,534,333.51
13201 PRIMAS DE VACACIONES Y DOMINICAL	215,758,411.35
13202 AGUINALDO	886,246,945.49
13203 GRATIFICACIÓN DE FIN DE AÑO	140,557,808.09
13204 BONO NAVIDEÑO	49,307,175.32
13205 PAQUETE NAVIDEÑO (UPN)	3,987,469.38
13401 ACREDITACIÓN POR TITULACIÓN EN LA DOCENCIA	23,003,619.23
13402 ACREDITACION AL PERSONAL DOCENTE POR AÑOS DE ESTUDIO DE LICENCIATURA	9,535,884.58
13403 SERVICIOS COCURRICULARES	562,052,070.05
13404 COMPENSACIONES BURÓCRATAS	14,156,404.56
13405 ASIGNACIÓN POR ACTIVIDADES CULTURALES	7,479,444.79
13406 DÍA DEL PERSONAL DE APOYO Y ASISTENCIA A LA EDUCACIÓN BÁSICA	40,028,988.50
13407 COMPENSACIONES ADICIONALES POR SERVICIOS ESPECIALES	120,265,455.36
13408 ASIGNACIONES DOCENTES Y PEDAGÓGICA	161,093,509.36
13409 COMPENSACIÓN POR ADQUISICIÓN DE MATERIAL DIDÁCTICO	43,062,369.04
13410 COMPENSACIÓN POR ACTUALIZACIÓN Y FORMACIÓN ACADÉMICA	14,082,940.21
13411 FORTALECIMIENTO A LA COMPENSACIÓN PROVISIONAL COMPACTABLE (CPC) Y COMPENSACIÓN TEMPORAL COMPACTABLE (CTC)	96,215,296.69
13413 COMPENSACIÓN PROVISIONAL COMPACTABLE	504,624,346.93
13414 BONOS, AYUDA PARA SERVICIOS Y UNIFORMES	264,591,000.25
13415 AJUSTE DE CALENDARIO	76,449,286.53
13416 GRATIFICACIÓN DÍA DEL MAESTRO	325,937,030.63

GOBIERNO DEL ESTADO DE COAHUILA DE ZARAGOZA
PRESUPUESTO DE EGRESOS 2018
PARTIDA POR DEPENDENCIA
(PESOS)

Pág. 9

14101 APORTACIONES AL ISSSTE	441,162,079.84
14102 APORTACIÓN AL SERVICIO MÉDICO	223,200,000.00
14103 APORTACIÓN FONDO DE PENSIONES DIPETRE	351,769,285.92
14104 APORTACIÓN AL INSTITUTO ESTATAL DE PENSIONES	4,836,440.52
14201 APORTACIONES AL FOVISSSTE	140,205,168.67
14202 APORTACIONES AL FONDO DE LA VIVIENDA	82,874,763.00
14301 APORTACIONES AL SISTEMA DE AHORRO PARA EL RETIRO	74,082,076.65
14302 DEPOSITOS PARA EL AHORRO SOLIDARIO	12,120,224.96
14303 FONDO DE RETIRO MAGISTERIO ESTATAL	8,410,327.20
14401 APORTACIÓN PARA EL SEGURO DE VIDA MAGISTERIO	99,450,684.80
14402 APORTACIÓN AL FONDO DE DEFUNCIÓN E INVALIDEZ MAGISTERIO ESTATAL	8,384,369.40
14403 APORTACIÓN AL FONDO DE BECAS, DEPORTES Y ESTÍMULOS	17,197,042.50
14405 CUOTAS PARA EL SEGURO COLECTIVO DE RETIRO	10,917,538.62
15101 CUOTAS PARA EL FONDO DE AHORRO	436,974,805.76
15202 PAGO DE LIQUIDACIONES	150,000.00
15401 PRESTACIONES ESTABLECIDAS POR CONDICIONES GENERALES DE TRABAJO O CONTRATOS COLECTIVOS DE TRABAJO	20,422,651.90
15402 COMPENSACION GARANTIZADA	163,122,265.32
15403 ASIGNACIONES ADICIONALES AL SUELDO	197,652,984.33
15404 EQUIPARACIÓN DE LA ASIGNACIÓN DOCENTE GENÉRICA	9,286,021.51
15405 DÍAS DE DESCANSO OBLIGATORIO Y ECONÓMICOS NO DISFRUTADOS	15,228,300.13
15406 APOYO INTEGRACIÓN EDUCATIVA	2,345,687.92
15407 AYUDA ESCOLAR Y PARA LA ADQUISICIÓN DE LIBROS POR EL DÍA DEL MAESTRO	6,462,082.41
15408 DESPENSA Y COMPLEMENTO	53,049,068.83
15409 BONO DE PERMANENCIA	9,500,000.00
15901 BECAS CONVENIO A HIJOS DE TRABAJADORES	13,173,472.21
15902 OTRAS PRESTACIONES ECONÓMICAS	4,251,805.40
17101 ESTÍMULOS POR PRODUCTIVIDAD Y EFICIENCIA	30,820,364.05
17102 ESTÍMULOS AL PERSONAL	251,356,815.28
17103 ESTÍMULO POR PUNTUALIDAD Y ASISTENCIA	125,492,080.53
2000 MATERIALES Y SUMINISTROS	
21101 MATERIALES Y ÚTILES DE OFICINA	3,280,000.00
21201 MATERIALES Y ÚTILES DE IMPRESIÓN Y REPRODUCCIÓN	7,445,612.00
21301 MATERIAL ESTADÍSTICO Y GEOGRÁFICO	38,000.00
21401 MATERIALES Y ÚTILES CONSUMIBLES PARA EL PROCESAMIENTO EN EQUIPOS Y BIENES INFORMÁTICOS	3,369,613.00
21501 MATERIAL DE APOYO INFORMATIVO	174,912.00
21502 MATERIAL PARA INFORMACIÓN EN ACTIVIDADES DE INVESTIGACIÓN CIENTÍFICA Y TECNOLÓGICA.	66,319.00

GOBIERNO DEL ESTADO DE COAHUILA DE ZARAGOZA
PRESUPUESTO DE EGRESOS 2018
PARTIDA POR DEPENDENCIA
(PESOS)

Pág. 10

21601 MATERIAL DE LIMPIEZA	1,296,923.00
21701 MATERIALES Y SUMINISTROS PARA PLANTELES EDUCATIVOS	1,787,985.00
21702 PROGRAMA DE MATERIAL ESCOLAR	116,083,000.00
22102 PRODUCTOS ALIMENTICIOS PARA EL PERSONAL DERIVADOS DE LA PRESTACIÓN DE SERVICIOS PÚBLICOS EN UNIDADES DE SALUD, EDUCATIVAS, DE READAPTACIÓN SOCIAL Y OTRAS	4,983,177.00
22106 PRODUCTOS ALIMENTICIOS PARA EL PERSONAL DERIVADO DE ACTIVIDADES EXTRAORDINARIAS	190,356.00
22301 UTENSILIOS PARA EL SERVICIO DE ALIMENTACIÓN	86,554.00
24101 PRODUCTOS MINERALES NO METÁLICOS	52,500.00
24201 CEMENTO Y PRODUCTOS DE CONCRETO	60,000.00
24301 CAL, YESO Y PRODUCTOS DE YESO	5,000.00
24401 MADERA Y PRODUCTOS DE MADERA	90,000.00
24501 VIDRIO Y PRODUCTOS DE VIDRIO	18,000.00
24601 MATERIAL ELÉCTRICO Y ELECTRÓNICO	740,000.00
24701 ARTÍCULOS METÁLICOS PARA LA CONSTRUCCIÓN	300,000.00
24801 MATERIALES COMPLEMENTARIOS	186,000.00
24901 OTROS MATERIALES Y ARTÍCULOS DE CONSTRUCCIÓN Y REPARACIÓN	982,000.00
25201 PLAGUICIDAS, ABONOS Y FERTILIZANTES	37,200.00
25301 MEDICINAS Y PRODUCTOS FARMACÉUTICOS	107,360.00
25401 MATERIALES, ACCESORIOS Y SUMINISTROS MÉDICOS	96,500.00
25601 FIBRAS SINTÉTICAS, HULES, PLÁSTICOS Y DERIVADOS	44,600.00
25901 OTROS PRODUCTOS QUÍMICOS	38,400.00
26102 COMBUSTIBLES, LUBRICANTES Y ADITIVOS PARA VEHÍCULOS TERRESTRES, AEREO, MARÍTIMOS, LACUSTRES Y FLUVIALES DESTINADOS A LA OPERACIÓN DE PROGRAMAS PÚBLICOS	20,000.00
TERRESTRES, AÉREOS, MARÍTIMOS, LACUSTRES Y FLUVIALES DESTINADOS A SERVICIOS ADMINISTRATIVOS	1,064,479.58
26104 COMBUSTIBLES, LUBRICANTES Y ADITIVOS PARA VEHÍCULOS TERRESTRES, AÉREOS, MARÍTIMOS, LACUSTRES Y FLUVIALES ASIGNADOS A SERVIDORES PÚBLICOS	150,000.00
26109 LUBRICANTES Y ADITIVOS	941.60
27101 VESTUARIO Y UNIFORMES	30,268,000.00
27201 PRENDAS DE PROTECCIÓN PERSONAL	75,000.00
27301 ARTÍCULOS DEPORTIVOS	240,000.00
27401 PRODUCTOS TEXTILES	5,000.00
27501 BLANCOS Y OTROS PRODUCTOS TEXTILES, EXCEPTO PRENDAS DE VESTIR	31,448.00
29101 HERRAMIENTAS MENORES	536,110.00
29201 REFACCIONES Y ACCESORIOS MENORES DE EDIFICIOS	170,000.00
29301 REFACCIONES Y ACCESORIOS MENORES DE MOBILIARIO Y EQUIPO DE ADMINISTRACIÓN, EDUCACIONAL Y RECREATIVO	35,000.00
29401 REFACCIONES Y ACCESORIOS PARA EQUIPO DE CÓMPUTO Y TELECOMUNICACIONES	64,800.00
29601 REFACCIONES Y ACCESORIOS MENORES DE EQUIPO DE TRANSPORTE	60,000.00
29801 REFACCIONES Y ACCESORIOS MENORES DE MAQUINARIA Y OTROS EQUIPOS	23,100.00
29901 REFACCIONES Y ACCESORIOS MENORES OTROS BIENES MUEBLES	104,500.00

GOBIERNO DEL ESTADO DE COAHUILA DE ZARAGOZA
PRESUPUESTO DE EGRESOS 2018
PARTIDA POR DEPENDENCIA
(PESOS)

Pág. 11

3000 SERVICIOS GENERALES	
31101 SERVICIO DE ENERGÍA ELÉCTRICA	136,174,228.66
31201 SERVICIO DE GAS	423,433.00
31301 SERVICIO DE AGUA	45,483,714.74
31401 SERVICIO TELEFÓNICO CONVENCIONAL	5,083,164.00
31501 SERVICIO DE TELEFONIA CELULAR	6,006.00
31602 SERVICIOS DE TELECOMUNICACIONES	50,000.00
31603 SERVICIOS DE INTERNET	898,949.62
31701 SERVICIOS DE CONDUCCIÓN DE SEÑALES ANALÓGICAS Y DIGITALES	1,200.00
31801 SERVICIO POSTAL Y DE MENSAJERÍA	304,730.00
31901 SERVICIOS INTEGRALES DE TELECOMUNICACIÓN	388,664.00
31902 CONTRATACIÓN DE OTROS SERVICIOS	24,826.00
31903 SERVICIOS GENERALES PARA PLANTELES EDUCATIVOS	290,565.00
31904 SERVICIOS INTEGRALES DE INFRAESTRUCTURA DE CÓMPUTO	57,500.00
32201 ARRENDAMIENTO DE EDIFICIOS Y LOCALES	8,412,252.00
32301 ARRENDAMIENTO DE EQUIPO Y BIENES INFORMÁTICOS	530,691.00
32302 ARRENDAMIENTO DE MOBILIARIO	549,600.00
32502 ARRENDAMIENTO DE VEHÍCULOS TERRESTRES, AÉREOS, MARÍTIMOS, LACUSTRES Y FLUVIALES PARA SERVICIOS PÚBLICOS Y LA OPERACIÓN DE PROGRAMAS PÚBLICOS	475,200.00
32503 ARRENDAMIENTO DE VEHÍCULOS TERRESTRES, AÉREOS, MARÍTIMOS, LACUSTRES Y FLUVIALES PARA SERVICIOS ADMINISTRATIVOS	8,300.00
32505 ARRENDAMIENTO DE VEHÍCULOS TERRESTRES, AÉREOS, MARÍTIMOS, LACUSTRES Y FLUVIALES PARA SERVIDORES PÚBLICOS	5,100.00
32601 ARRENDAMIENTO DE MAQUINARIA, OTROS EQUIPOS Y HERRAMIENTAS	75,000.00
32701 PATENTES, DERECHOS DE AUTOR, REGALÍAS Y OTROS	344,600.00
32903 OTROS ARRENDAMIENTOS	250,000.00
33103 SERVICIOS LEGALES	314,600.00
33104 SERVICIOS DE CONTABILIDAD Y RELACIONADOS	5,000.00
33105 SERVICIOS RELACIONADOS CON PROCEDIMIENTOS JURISDICCIONALES	18,600.00
33304 SERVICIOS DE MANTENIMIENTO DE APLICACIONES INFORMÁTICAS	570,186.00
33401 SERVICIOS PARA CAPACITACIÓN A SERVIDORES PÚBLICOS	213,500.00
33602 OTROS SERVICIOS COMERCIALES	457,489.20
33603 IMPRESIONES DE DOCUMENTOS OFICIALES PARA LA PRESTACIÓN DE SERVICIOS PÚBLICOS, IDENTIFICACIÓN, FORMATOS ADMINISTRATIVOS Y FISCALES, FORMAS VALORADAS, CERTIFICADOS Y TÍTULOS	188,300.00
33604 IMPRESIÓN Y ELABORACIÓN DE MATERIAL INFORMATIVO DERIVADO DE LA OPERACIÓN Y ADMINISTRACIÓN DE LAS DEPENDENCIAS Y ENTIDADES	1,532,300.00
33801 SERVICIOS DE VIGILANCIA	5,262,483.30
34101 SERVICIOS BANCARIOS Y FINANCIEROS	60,000.00
34401 SEGUROS Y FIANZAS	3,287,314.68
34701 FLETES Y MANIOBRAS	2,500,000.00
35101 MANTENIMIENTO Y CONSERVACIÓN DE INMUEBLES PARA LA PRESTACIÓN DE SERVICIOS ADMINISTRATIVOS	1,530,300.00

GOBIERNO DEL ESTADO DE COAHUILA DE ZARAGOZA	
PRESUPUESTO DE EGRESOS 2018	
PARTIDA POR DEPENDENCIA	
(PESOS)	
Pág. 12	
35102 MANTENIMIENTO Y CONSERVACIÓN DE INMUEBLES PARA LA PRESTACIÓN DE SERVICIOS PÚBLICOS	355,400.00
35103 MANTENIMIENTO DE ESPACIOS EDUCATIVOS	11,391,576.00
35201 MANTENIMIENTO Y CONSERVACIÓN DE MOBILIARIO Y EQUIPO DE ADMINISTRACIÓN	378,100.00
35301 MANTENIMIENTO Y CONSERVACIÓN DE BIENES INFORMÁTICOS	211,500.00
35501 MANTENIMIENTO Y CONSERVACIÓN DE VEHÍCULOS TERRESTRES, AÉREOS, MARÍTIMOS, LACUSTRES Y FLUVIALES	276,600.00
35701 MANTENIMIENTO Y CONSERVACIÓN MAQUINARIA Y EQUIPO	583,150.00
35801 SERVICIOS DE LAVANDERÍA, LIMPIEZA E HIGIENE	823,653.63
35802 MANEJO DE DESECHOS	266,539.90
35902 SERVICIOS DE FUMIGACIÓN	412,848.00
36101 DIFUSIÓN POR RADIO, TELEVISIÓN Y OTROS MEDIOS DE MENSAJES SOBRE PROGRAMAS Y ACTIVIDADES GUBERNAMENTALES	47,660,000.00
36301 SERVICIOS DE CREATIVIDAD, PREPRODUCCIÓN Y PRODUCCIÓN DE PUBLICIDAD, EXCEPTO INTERNET	1,390,000.00
36902 OTROS GASTOS DE DIFUSIÓN E INFORMACIÓN	7,250,000.00
37104 PASAJES AÉREOS NACIONALES PARA SERVIDORES PÚBLICOS DE MANDO EN EL DESEMPEÑO DE COMISIONES Y FUNCIONES OFICIALES	2,010,252.00
37204 PASAJES TERRESTRES NACIONALES PARA SERVIDORES PÚBLICOS DE MANDO EN EL DESEMPEÑO DE COMISIONES Y FUNCIONES OFICIALES	29,000.00
37504 VIÁTICOS NACIONALES PARA SERVIDORES PÚBLICOS EN EL DESEMPEÑO DE FUNCIONES OFICIALES	4,894,072.00
37505 CUOTAS Y PEAJES	1,000.00
37801 TRASLADO DE PERSONAL	2,400.00
38201 GASTOS DE ORDEN SOCIAL Y CULTURAL	250,000.00
38301 CONGRESOS Y CONVENCIONES	2,723,731.00
39101 FUNERALES Y PAGAS DE DEFUNCIÓN	2,000,000.00
39401 SENTENCIAS Y RESOLUCIONES POR AUTORIDAD COMPETENTE	500,000.00
39801 IMPUESTO SOBRE NÓMINAS	115,401,376.00
39901 OTROS SERVICIOS GENERALES	950,004.20
4000 TRANSFERENCIAS, ASIGNACIONES, SUBSIDIOS Y OTRAS AYUDAS	
41101 ASIGNACIONES PRESUPUESTARIAS AL PODER EJECUTIVO	578,418,389.00
41401 ASIGNACIONES A ORGANISMOS DESCENTRALIZADOS	4,691,931,430.49
44101 AYUDAS CULTURALES Y SOCIALES	4,910,400.00
6000 INVERSION PÚBLICA	
61209 OTRA INFRAESTRUCTURA (NO PREVISTA EN LAS ANTERIORES).	121,660,722.00

GOBIERNO DEL ESTADO DE COAHUILA DE ZARAGOZA
PRESUPUESTO DE EGRESOS 2018
PARTIDA POR DEPENDENCIA
(PESOS)

Pág. 13

0306 SECRETARIA DE DESARROLLO SOCIAL	825,111,172.45
1000 SERVICIOS PERSONALES	
11301 SUELDO BASE AL PERSONAL PERMANENTE	52,402,757.42
13103 QUINQUENIOS BURÓCRATAS	54,296.76
13201 PRIMAS DE VACACIONES Y DOMINICAL	3,074,404.08
13202 AGUINALDO	17,772,896.16
13404 COMPENSACIONES BURÓCRATAS	65,304,488.28
13414 BONOS, AYUDA PARA SERVICIOS Y UNIFORMES	39,883,755.60
14101 APORTACIONES AL ISSSTE	4,851,115.92
14104 APORTACIÓN AL INSTITUTO ESTATAL DE PENSIONES	4,881,512.76
15401 PRESTACIONES ESTABLECIDAS POR CONDICIONES GENERALES DE TRABAJO O CONTRATOS COLECTIVOS DE TRABAJO	675,630.02
2000 MATERIALES Y SUMINISTROS	
21101 MATERIALES Y ÚTILES DE OFICINA	104,426.32
21201 MATERIALES Y ÚTILES DE IMPRESIÓN Y REPRODUCCIÓN	20,715.08
21401 MATERIALES Y ÚTILES CONSUMIBLES PARA EL PROCESAMIENTO EN EQUIPOS Y BIENES INFORMÁTICOS	120,953.52
21501 MATERIAL DE APOYO INFORMATIVO	5,000.00
21601 MATERIAL DE LIMPIEZA	30,000.00
22103 PRODUCTOS ALIMENTICIOS PARA EL PERSONAL QUE REALIZA LABORES EN CAMPO O DE SUPERVISIÓN	731.04
24601 MATERIAL ELÉCTRICO Y ELECTRÓNICO	15,000.00
24801 MATERIALES COMPLEMENTARIOS	15,000.00
25301 MEDICINAS Y PRODUCTOS FARMACÉUTICOS	1,000.00
26103 COMBUSTIBLES, LUBRICANTES Y ADITIVOS PARA VEHÍCULOS TERRESTRES, AÉREOS, MARÍTIMOS, LACUSTRES Y FLUVIALES DESTINADOS A SERVICIOS ADMINISTRATIVOS	1,160,735.68
29901 REFACCIONES Y ACCESORIOS MENORES OTROS BIENES MUEBLES	2,018,800.00
3000 SERVICIOS GENERALES	
31101 SERVICIO DE ENERGÍA ELÉCTRICA	938,994.98
31201 SERVICIO DE GAS	22,800.00
31301 SERVICIO DE AGUA	330,975.73
31401 SERVICIO TELEFÓNICO CONVENCIONAL	712,591.68
31801 SERVICIO POSTAL Y DE MENSAJERÍA	15,090.00
32201 ARRENDAMIENTO DE EDIFICIOS Y LOCALES	2,241,219.36
32301 ARRENDAMIENTO DE EQUIPO Y BIENES INFORMÁTICOS	99,045.36
32601 ARRENDAMIENTO DE MAQUINARIA, OTROS EQUIPOS Y HERRAMIENTAS	55,625.04
33304 SERVICIOS DE MANTENIMIENTO DE APLICACIONES INFORMÁTICAS	3,496.32

GOBIERNO DEL ESTADO DE COAHUILA DE ZARAGOZA		Pág. 14
PRESUPUESTO DE EGRESOS 2018		
PARTIDA POR DEPENDENCIA (PESOS)		
33801 SERVICIOS DE VIGILANCIA	352,336.85	
34101 SERVICIOS BANCARIOS Y FINANCIEROS	953.52	
34401 SEGUROS Y FIANZAS	1,182,931.57	
35101 MANTENIMIENTO Y CONSERVACIÓN DE INMUEBLES PARA LA PRESTACIÓN DE SERVICIOS ADMINISTRATIVOS	415,897.20	
35501 MANTENIMIENTO Y CONSERVACIÓN DE VEHÍCULOS TERRESTRES, AÉREOS, MARÍTIMOS, LACUSTRES Y FLUVIALES	302,884.44	
35802 MANEJO DE DESECHOS	39,384.00	
36101 DIFUSIÓN POR RADIO, TELEVISIÓN Y OTROS MEDIOS DE MENSAJES SOBRE PROGRAMAS Y ACTIVIDADES GUBERNAMENTALES	5,000,000.00	
37501 VIÁTICOS NACIONALES PARA LABORES EN CAMPO Y SUPERVISIÓN	91,383.96	
38102 GASTOS DE CEREMONIAL DE LOS TITULARES DE LAS DEPENDENCIAS Y ENTIDADES	369,509.28	
38201 GASTOS DE ORDEN SOCIAL Y CULTURAL	765.00	
38301 CONGRESOS Y CONVENCIONES	271,133.52	
4000 TRANSFERENCIAS, ASIGNACIONES, SUBSIDIOS Y OTRAS AYUDAS		
44101 AYUDAS CULTURALES Y SOCIALES	620,270,936.00	
0307 COMISION ESTATAL DE SEGURIDAD	1,020,258,916.22	
1000 SERVICIOS PERSONALES		
11301 SUELDO BASE AL PERSONAL PERMANENTE	116,908,769.52	
12201 SUELDOS BASE AL PERSONAL EVENTUAL		
13103 QUINQUENIOS BURÓCRATAS	223,893.96	
13201 PRIMAS DE VACACIONES Y DOMINICAL	7,947,536.40	
13202 AGUINALDO	41,369,945.64	
13404 COMPENSACIONES BURÓCRATAS	159,365,505.24	
13414 BONOS, AYUDA PARA SERVICIOS Y UNIFORMES	120,359,843.64	
14101 APORTACIONES AL ISSSTE	10,785,779.64	
14104 APORTACIÓN AL INSTITUTO ESTATAL DE PENSIONES	23,309,359.32	
15401 PRESTACIONES ESTABLECIDAS POR CONDICIONES GENERALES DE TRABAJO O CONTRATOS COLECTIVOS DE TRABAJO	3,800,357.54	
16103 OTRAS MEDIDAS DE CARACTER LABORAL Y ECONÓMICO	12,004,666.29	
17102 ESTÍMULOS AL PERSONAL	2,185,645.02	
17103 ESTÍMULO POR PUNTUALIDAD Y ASISTENCIA	4,371,290.24	
2000 MATERIALES Y SUMINISTROS		
21101 MATERIALES Y ÚTILES DE OFICINA	600,000.00	
21201 MATERIALES Y ÚTILES DE IMPRESIÓN Y REPRODUCCIÓN	50,000.00	
21401 MATERIALES Y ÚTILES CONSUMIBLES PARA EL PROCESAMIENTO EN EQUIPOS Y BIENES INFORMÁTICOS	100,000.00	
21601 MATERIAL DE LIMPIEZA	300,000.00	
22101 PRODUCTOS ALIMENTICIOS PARA EL PERSONAL QUE PARTICIPE EN PROGRAMAS DE SEGURIDAD PÚBLICA	55,000,000.00	
22102 PRODUCTOS ALIMENTICIOS PARA EL PERSONAL DERIVADOS DE LA PRESTACIÓN DE SERVICIOS PÚBLICOS EN UNIDADES DE SALUD, EDUCATIVAS, DE READAPTACIÓN SOCIAL Y OTRAS	55,000,000.00	
23501 PRODUCTOS QUÍMICOS, FARMACÉUTICOS Y DE LABORATORIO ADQUIRIDOS COMO MATERIA PRIMA	940,800.00	

GOBIERNO DEL ESTADO DE COAHUILA DE ZARAGOZA
PRESUPUESTO DE EGRESOS 2018
PARTIDA POR DEPENDENCIA
(PESOS)

Pág. 15

24601 MATERIAL ELÉCTRICO Y ELECTRÓNICO	24,000.00
24801 MATERIALES COMPLEMENTARIOS	24,000.00
24901 OTROS MATERIALES Y ARTÍCULOS DE CONSTRUCCIÓN Y REPARACIÓN	24,000.00
25301 MEDICINAS Y PRODUCTOS FARMACÉUTICOS	500,000.00
25401 MATERIALES, ACCESORIOS Y SUMINISTROS MÉDICOS	800,000.00
26101 COMBUSTIBLES, LUBRICANTES Y ADITIVOS PARA VEHÍCULOS TERRESTRES, AÉREOS, MARÍTIMOS, LACUSTRES Y FLUVIALES DESTINADOS A LA EJECUCIÓN DE PROGRAMAS DE SEGURIDAD PÚBLICA Y NACIONAL	130,050,000.00
28301 PRENDAS DE PROTECCIÓN PARA SEGURIDAD PÚBLICA Y NACIONAL	24,000.00
29101 HERRAMIENTAS MENORES	100,000.00
29901 REFACCIONES Y ACCESORIOS MENORES OTROS BIENES MUEBLES	350,000.00
3000 SERVICIOS GENERALES	
31101 SERVICIO DE ENERGÍA ELÉCTRICA	14,440,388.37
31201 SERVICIO DE GAS	3,578,841.02
31301 SERVICIO DE AGUA	3,679,860.00
31501 SERVICIO DE TELEFONIA CELULAR	84,827.49
31801 SERVICIO POSTAL Y DE MENSAJERÍA	302,917.76
32301 ARRENDAMIENTO DE EQUIPO Y BIENES INFORMÁTICOS	1,065,151.96
34401 SEGUROS Y FIANZAS	25,951,594.81
35101 MANTENIMIENTO Y CONSERVACIÓN DE INMUEBLES PARA LA PRESTACIÓN DE SERVICIOS ADMINISTRATIVOS	1,385,334.00
35501 MANTENIMIENTO Y CONSERVACIÓN DE VEHÍCULOS TERRESTRES, AÉREOS, MARÍTIMOS, LACUSTRES Y FLUVIALES	9,600,000.00
35801 SERVICIOS DE LAVANDERÍA, LIMPIEZA E HIGIENE	226,560.00
35802 MANEJO DE DESECHOS	940,284.36
35902 SERVICIOS DE FUMIGACIÓN	1,039,872.00
36101 DIFUSIÓN POR RADIO, TELEVISIÓN Y OTROS MEDIOS DE MENSAJES SOBRE PROGRAMAS Y ACTIVIDADES GUBERNAMENTALES	15,000,000.00
4000 TRANSFERENCIAS, ASIGNACIONES, SUBSIDIOS Y OTRAS AYUDAS	
41101 ASIGNACIONES PRESUPUESTARIAS AL PODER EJECUTIVO	196,443,892.00
0308 SECRETARIA DE SALUD	376,424,790.33
1000 SERVICIOS PERSONALES	
11301 SUeldo BASE AL PERSONAL PERMANENTE	36,768,744.48
12201 SUELDOS BASE AL PERSONAL EVENTUAL	55,000,000.00
13103 QUINQUENIOS BURÓCRATAS	4,466.88
13201 PRIMAS DE VACACIONES Y DOMINICAL	2,078,794.20
13202 AGUINALDO	12,821,130.72
13404 COMPENSACIONES BURÓCRATAS	53,776,506.96
13414 BONOS, AYUDA PARA SERVICIOS Y UNIFORMES	12,122,444.04
14101 APORTACIONES AL ISSSTE	3,401,905.44
14104 APORTACIÓN AL INSTITUTO ESTATAL DE PENSIONES	7,317,868.68

GOBIERNO DEL ESTADO DE COAHUILA DE ZARAGOZA
PRESUPUESTO DE EGRESOS 2018
PARTIDA POR DEPENDENCIA
(PESOS)

Pág. 16

15401 PRESTACIONES ESTABLECIDAS POR CONDICIONES GENERALES DE TRABAJO O CONTRATOS COLECTIVOS DE TRABAJO	251,982.44
16103 OTRAS MEDIDAS DE CARACTER LABORAL Y ECONÓMICO	32,327,495.00
2000 MATERIALES Y SUMINISTROS	
21101 MATERIALES Y ÚTILES DE OFICINA	4,544,036.79
22102 PRODUCTOS ALIMENTICIOS PARA EL PERSONAL DERIVADOS DE LA PRESTACIÓN DE SERVICIOS PÚBLICOS EN UNIDADES DE SALUD, EDUCATIVAS, DE READAPTACIÓN SOCIAL Y OTRAS	908,807.36
24901 OTROS MATERIALES Y ARTÍCULOS DE CONSTRUCCIÓN Y REPARACIÓN	1,363,211.04
25301 MEDICINAS Y PRODUCTOS FARMACÉUTICOS	61,749,232.86
25401 MATERIALES, ACCESORIOS Y SUMINISTROS MÉDICOS	4,710,275.90
26102 COMBUSTIBLES, LUBRICANTES Y ADITIVOS PARA VEHÍCULOS TERRESTRES, AEREO, MARÍTIMOS, LACUSTRES Y FLUVIALES DESTINADOS A LA OPERACIÓN DE PROGRAMAS PÚBLICOS	1,136,009.20
26103 COMBUSTIBLES, LUBRICANTES Y ADITIVOS PARA VEHÍCULOS TERRESTRES, AEREO, MARÍTIMOS, LACUSTRES Y FLUVIALES DESTINADOS A SERVICIOS ADMINISTRATIVOS	
27101 VESTUARIO Y UNIFORMES	870,450.00
27501 BLANCOS Y OTROS PRODUCTOS TEXTILES, EXCEPTO PRENDAS DE VESTIR	947,164.71
29201 REFACCIONES Y ACCESORIOS MENORES DE EDIFICIOS	50,450.00
29301 REFACCIONES Y ACCESORIOS MENORES DE MOBILIARIO Y EQUIPO DE ADMINISTRACIÓN, EDUCACIONAL Y RECREATIVO	35,000.00
29401 REFACCIONES Y ACCESORIOS PARA EQUIPO DE CÓMPUTO Y TELECOMUNICACIONES	28,500.00
29501 REFACCIONES Y ACCESORIOS MENORES DE EQUIPO E INSTRUMENTAL MÉDICO Y DE LABORATORIO	1,476,462.80
3000 SERVICIOS GENERALES	
31101 SERVICIO DE ENERGÍA ELÉCTRICA	4,445,000.00
31201 SERVICIO DE GAS	110,000.00
31301 SERVICIO DE AGUA	582,000.00
31401 SERVICIO TELEFÓNICO CONVENCIONAL	676,000.00
31602 SERVICIOS DE TELECOMUNICACIONES	467,374.16
31701 SERVICIOS DE CONDUCCIÓN DE SEÑALES ANALÓGICAS Y DIGITALES	132,000.00
31801 SERVICIO POSTAL Y DE MENSAJERÍA	3,000.00
32401 ARRENDAMIENTO DE EQUIPO E INSTRUMENTAL MÉDICO Y DE LABORATORIO	368,737.42
32701 PATENTES, DERECHOS DE AUTOR, REGALÍAS Y OTROS	82,320.00
33401 SERVICIOS PARA CAPACITACIÓN A SERVIDORES PÚBLICOS	1,722,000.00
33602 OTROS SERVICIOS COMERCIALES	1,198,400.00
33604 IMPRESIÓN Y ELABORACIÓN DE MATERIAL INFORMATIVO DERIVADO DE LA OPERACIÓN Y ADMINISTRACIÓN DE LAS DEPENDENCIAS Y ENTIDADES	459,944.00
33801 SERVICIOS DE VIGILANCIA	5,040,000.00
33901 SUBCONTRATACIÓN DE SERVICIOS CON TERCEROS	120,000.00
33903 SERVICIOS INTEGRALES	6,400,000.00
34101 SERVICIOS BANCARIOS Y FINANCIEROS	24,000.00
34501 SEGUROS DE BIENES PATRIMONIALES	737,474.83
34701 FLETES Y MANIOBRAS	6,000.00
35101 MANTENIMIENTO Y CONSERVACIÓN DE INMUEBLES PARA LA PRESTACIÓN DE SERVICIOS ADMINISTRATIVOS	15,000.00

GOBIERNO DEL ESTADO DE COAHUILA DE ZARAGOZA
PRESUPUESTO DE EGRESOS 2018
PARTIDA POR DEPENDENCIA
(PESOS)

Pág. 17

35201 MANTENIMIENTO Y CONSERVACIÓN DE MOBILIARIO Y EQUIPO DE ADMINISTRACIÓN	12,000.00
35301 MANTENIMIENTO Y CONSERVACIÓN DE BIENES INFORMÁTICOS	31,200.00
35401 INSTALACIÓN, REPARACIÓN Y MANTENIMIENTO DE EQUIPO E INSTRUMENTAL MÉDICO Y DE LABORATORIO	2,248,424.49
35501 MANTENIMIENTO Y CONSERVACIÓN DE VEHÍCULOS TERRESTRES, AÉREOS, MARÍTIMOS, LACUSTRES Y FLUVIALES	7,000.00
35801 SERVICIOS DE LAVANDERÍA, LIMPIEZA E HIGIENE	500,400.00
35901 SERVICIOS DE JARDINERÍA	126,000.00
36101 DIFUSIÓN POR RADIO, TELEVISIÓN Y OTROS MEDIOS DE MENSAJES SOBRE PROGRAMAS Y ACTIVIDADES GUBERNAMENTALES	37,535,000.00
36301 SERVICIOS DE CREATIVIDAD, PREPRODUCCIÓN Y PRODUCCIÓN DE PUBLICIDAD, EXCEPTO INTERNET	3,265,000.00
36902 OTROS GASTOS DE DIFUSIÓN E INFORMACIÓN	10,000,000.00
37104 PASAJES AÉREOS NACIONALES PARA SERVIDORES PÚBLICOS DE MANDO EN EL DESEMPEÑO DE COMISIONES Y FUNCIONES OFICIALES	272,000.00
37204 PASAJES TERRESTRES NACIONALES PARA SERVIDORES PÚBLICOS DE MANDO EN EL DESEMPEÑO DE COMISIONES Y FUNCIONES OFICIALES	60,000.00
37504 VIÁTICOS NACIONALES PARA SERVIDORES PÚBLICOS EN EL DESEMPEÑO DE FUNCIONES OFICIALES	468,000.00
37505 CUOTAS Y PEAJES	474,562.36
38301 CONGRESOS Y CONVENCIONES	172,077.46
39202 OTROS IMPUESTOS Y DERECHOS	36,000.00
39501 PENAS, MULTAS, ACCESORIOS Y ACTUALIZACIONES	6,000.00
39801 IMPUESTO SOBRE NÓMINAS	461,391.72
5000 BIENES MUEBLES, INMUEBLES E INTANGIBLES	
53101 EQUIPO MÉDICO Y DE LABORATORIO	4,469,544.39
0309 SECRETARIA DE INFRAESTRUCTURA Y TRANSPORTE	4,625,818,143.13
1000 SERVICIOS PERSONALES	
11301 SUELDO BASE AL PERSONAL PERMANENTE	27,443,941.68
13103 QUINQUENIOS BURÓCRATAS	237,338.04
13201 PRIMAS DE VACACIONES Y DOMINICAL	2,318,094.36
13202 AGUINALDO	8,410,859.40
13404 COMPENSACIONES BURÓCRATAS	29,806,329.96
13414 BONOS, AYUDA PARA SERVICIOS Y UNIFORMES	10,931,761.68
14101 APORTACIONES AL ISSSTE	2,524,868.88
14104 APORTACIÓN AL INSTITUTO ESTATAL DE PENSIONES	5,503,186.92
15401 PRESTACIONES ESTABLECIDAS POR CONDICIONES GENERALES DE TRABAJO O CONTRATOS COLECTIVOS DE TRABAJO	2,076,169.46
2000 MATERIALES Y SUMINISTROS	
21101 MATERIALES Y ÚTILES DE OFICINA	362,107.32
21201 MATERIALES Y ÚTILES DE IMPRESIÓN Y REPRODUCCIÓN	1,412,000.00
21401 MATERIALES Y ÚTILES CONSUMIBLES PARA EL PROCESAMIENTO EN EQUIPOS Y BIENES INFORMÁTICOS	1,579,915.60
21501 MATERIAL DE APOYO INFORMATIVO	12,000.00
21601 MATERIAL DE LIMPIEZA	123,602.40
21701 MATERIALES Y SUMINISTROS PARA PLANTELES EDUCATIVOS	17,000.00
21802 MATERIAL PARA CONTROL VEHICULAR	9,500,000.00
22104 PRODUCTOS ALIMENTICIOS PARA EL PERSONAL EN INSTALACIONES DE LAS DEPENDENCIAS Y ENTIDADES	8,690.88
22301 UTENSILIOS PARA EL SERVICIO DE ALIMENTACIÓN	5,000.00
23201 INSUMOS TEXTILES ADQUIRIDOS COMO MATERIA PRIMA	1,080.72
24601 MATERIAL ELÉCTRICO Y ELECTRÓNICO	66,350.72
24801 MATERIALES COMPLEMENTARIOS	10,000.00
24901 OTROS MATERIALES Y ARTÍCULOS DE CONSTRUCCIÓN Y REPARACIÓN	67,565.16
25301 MEDICINAS Y PRODUCTOS FARMACÉUTICOS	10,000.00
26102 COMBUSTIBLES, LUBRICANTES Y ADITIVOS PARA VEHÍCULOS TERRESTRES, AEROS, MARÍTIMOS, LACUSTRES Y FLUVIALES DESTINADOS A LA OPERACIÓN DE PROGRAMAS PÚBLICOS	2,701.68

GOBIERNO DEL ESTADO DE COAHUILA DE ZARAGOZA
PRESUPUESTO DE EGRESOS 2018
PARTIDA POR DEPENDENCIA
(PESOS)

Pág. 18

26103 COMBUSTIBLES, LUBRICANTES Y ADITIVOS PARA VEHÍCULOS TERRESTRES, AÉREOS, MARÍTIMOS, LACUSTRES Y FLUVIALES DESTINADOS A SERVICIOS ADMINISTRATIVOS	1,966,007.67
26104 COMBUSTIBLES, LUBRICANTES Y ADITIVOS PARA VEHÍCULOS TERRESTRES, AÉREOS, MARÍTIMOS, LACUSTRES Y FLUVIALES ASIGNADOS A SERVIDORES PÚBLICOS	2,836.80
27101 VESTUARIO Y UNIFORMES	13,530.96
27201 PRENDAS DE PROTECCIÓN PERSONAL	15,000.00
27301 ARTÍCULOS DEPORTIVOS	20,000.00
29101 HERRAMIENTAS MENORES	100,000.00
29901 REFACCIONES Y ACCESORIOS MENORES OTROS BIENES MUEBLES	25,000.00
3000 SERVICIOS GENERALES	
31101 SERVICIO DE ENERGÍA ELÉCTRICA	2,358,876.44
31201 SERVICIO DE GAS	32,626.59
31301 SERVICIO DE AGUA	1,053,493.64
31401 SERVICIO TELEFÓNICO CONVENCIONAL	1,125,315.24
31501 SERVICIO DE TELEFONIA CELULAR	336,611.52
31603 SERVICIOS DE INTERNET	249,608.80
31801 SERVICIO POSTAL Y DE MENSAJERÍA	164,530.96
32201 ARRENDAMIENTO DE EDIFICIOS Y LOCALES	731,433.42
32301 ARRENDAMIENTO DE EQUIPO Y BIENES INFORMÁTICOS	403,514.93
32903 OTROS ARRENDAMIENTOS	12,483.48
33101 SERVICIOS DE AUDITORÍA	2,356.92
33304 SERVICIOS DE MANTENIMIENTO DE APLICACIONES INFORMÁTICAS	8,660.04
33801 SERVICIOS DE VIGILANCIA	1,605,662.18
34101 SERVICIOS BANCARIOS Y FINANCIEROS	1,231.44
34401 SEGUROS Y FIANZAS	1,199,567.65
34501 SEGUROS DE BIENES PATRIMONIALES	1,650.24
35101 MANTENIMIENTO Y CONSERVACIÓN DE INMUEBLES PARA LA PRESTACIÓN DE SERVICIOS ADMINISTRATIVOS	232,228.80
35501 MANTENIMIENTO Y CONSERVACIÓN DE VEHÍCULOS TERRESTRES, AÉREOS, MARÍTIMOS, LACUSTRES Y FLUVIALES	493,734.48
35801 SERVICIOS DE LAVANDERÍA, LIMPIEZA E HIGIENE	482,328.00
35802 MANEJO DE DESECHOS	57,833.64
36101 DIFUSIÓN POR RADIO, TELEVISIÓN Y OTROS MEDIOS DE MENSAJES SOBRE PROGRAMAS Y ACTIVIDADES GUBERNAMENTALES	71,641,000.00
36301 SERVICIOS DE CREATIVIDAD, PREPRODUCCIÓN Y PRODUCCIÓN DE PUBLICIDAD, EXCEPTO INTERNET	2,588,000.00
36902 OTROS GASTOS DE DIFUSIÓN E INFORMACIÓN	7,500,000.00
37101 PASAJES AÉREOS NACIONALES PARA LABORES EN CAMPO Y DE SUPERVISIÓN	70,789.44
38102 GASTOS DE CEREMONIAL DE LOS TITULARES DE LAS DEPENDENCIAS Y ENTIDADES	20,849.40
38201 GASTOS DE ORDEN SOCIAL Y CULTURAL	5,078,028.24
6000 INVERSION PÚBLICA	
61209 OTRA INFRAESTRUCTURA (NO PREVISTA EN LAS ANTERIORES).	4,423,792,787.35

GOBIERNO DEL ESTADO DE COAHUILA DE ZARAGOZA
PRESUPUESTO DE EGRESOS 2018
PARTIDA POR DEPENDENCIA
(PESOS)

Pág. 19

0310 SECRETARIA DE DESARROLLO RURAL	257,305,003.52
1000 SERVICIOS PERSONALES	
11301 SUELDO BASE AL PERSONAL PERMANENTE	15,420,253.20
13103 QUINQUENIOS BURÓCRATAS	210,189.36
13201 PRIMAS DE VACACIONES Y DOMINICAL	1,610,180.40
13202 AGUINALDO	4,169,952.84
13404 COMPENSACIONES BURÓCRATAS	13,455,352.08
13414 BONOS, AYUDA PARA SERVICIOS Y UNIFORMES	5,189,149.68
14101 APORTACIONES AL ISSSTE	1,408,327.92
14104 APORTACIÓN AL INSTITUTO ESTATAL DE PENSIONES	3,110,455.92
15401 PRESTACIONES ESTABLECIDAS POR CONDICIONES GENERALES DE TRABAJO O CONTRATOS COLECTIVOS DE TRABAJO	1,963,735.75
2000 MATERIALES Y SUMINISTROS	
21101 MATERIALES Y ÚTILES DE OFICINA	50,000.00
21401 MATERIALES Y ÚTILES CONSUMIBLES PARA EL PROCESAMIENTO EN EQUIPOS Y BIENES INFORMÁTICOS	130,000.00
21601 MATERIAL DE LIMPIEZA	20,000.00
26103 COMBUSTIBLES, LUBRICANTES Y ADITIVOS PARA VEHÍCULOS TERRESTRES, AÉREOS, MARÍTIMOS, LACUSTRES Y FLUVIALES DESTINADOS A SERVICIOS ADMINISTRATIVOS	554,540.56
3000 SERVICIOS GENERALES	
31101 SERVICIO DE ENERGÍA ELÉCTRICA	407,505.52
31201 SERVICIO DE GAS	10,221.52
31301 SERVICIO DE AGUA	125,977.46
31401 SERVICIO TELEFÓNICO CONVENCIONAL	514,056.43
31801 SERVICIO POSTAL Y DE MENSAJERÍA	21,990.58
32201 ARRENDAMIENTO DE EDIFICIOS Y LOCALES	605,124.00
32301 ARRENDAMIENTO DE EQUIPO Y BIENES INFORMÁTICOS	97,117.00
33801 SERVICIOS DE VIGILANCIA	140,832.00
34401 SEGUROS Y FIANZAS	495,858.00
35101 MANTENIMIENTO Y CONSERVACIÓN DE INMUEBLES PARA LA PRESTACIÓN DE SERVICIOS ADMINISTRATIVOS	125,400.00
35501 MANTENIMIENTO Y CONSERVACIÓN DE VEHÍCULOS TERRESTRES, AÉREOS, MARÍTIMOS, LACUSTRES Y FLUVIALES	300,000.00
35801 SERVICIOS DE LAVANDERÍA, LIMPIEZA E HIGIENE	97,127.10
35802 MANEJO DE DESECHOS	17,904.00
37504 VIÁTICOS NACIONALES PARA SERVIDORES PÚBLICOS EN EL DESEMPEÑO DE FUNCIONES OFICIALES	734,602.20
4000 TRANSFERENCIAS, ASIGNACIONES, SUBSIDIOS Y OTRAS AYUDAS	
43401 SUBSIDIOS A LA PRESTACIÓN DE SERVICIOS PÚBLICOS	206,319,150.00
0311 SECRETARIA DE FISCALIZACIÓN Y RENDICIÓN DE CUENTAS	51,844,424.96
1000 SERVICIOS PERSONALES	
11301 SUELDO BASE AL PERSONAL PERMANENTE	11,706,997.68

GOBIERNO DEL ESTADO DE COAHUILA DE ZARAGOZA
PRESUPUESTO DE EGRESOS 2018
PARTIDA POR DEPENDENCIA
(PESOS)

Pág. 20

13201 PRIMAS DE VACACIONES Y DOMINICAL	682,462.44
13202 AGUINALDO	4,341,888.24
13404 COMPENSACIONES BURÓCRATAS	20,115,531.12
13414 BONOS, AYUDA PARA SERVICIOS Y UNIFORMES	3,453,469.32
14101 APORTACIONES AL ISSSTE	1,065,012.48
14104 APORTACIÓN AL INSTITUTO ESTATAL DE PENSIONES	2,329,691.52
2000 MATERIALES Y SUMINISTROS	
21101 MATERIALES Y ÚTILES DE OFICINA	96,317.00
21401 MATERIALES Y ÚTILES CONSUMIBLES PARA EL PROCESAMIENTO EN EQUIPOS Y BIENES INFORMÁTICOS	44,853.12
21601 MATERIAL DE LIMPIEZA	65,626.56
21701 MATERIALES Y SUMINISTROS PARA PLANTELES EDUCATIVOS	12,000.00
26103 COMBUSTIBLES, LUBRICANTES Y ADITIVOS PARA VEHÍCULOS TERRESTRES, AÉREOS, MARÍTIMOS, LACUSTRES Y FLUVIALES DESTINADOS A SERVICIOS ADMINISTRATIVOS	195,663.64
29901 REFACCIONES Y ACCESORIOS MENORES OTROS BIENES MUEBLES	178,473.88
3000 SERVICIOS GENERALES	
31101 SERVICIO DE ENERGÍA ELÉCTRICA	351,357.06
31301 SERVICIO DE AGUA	98,483.76
31401 SERVICIO TELEFÓNICO CONVENCIONAL	141,240.22
31501 SERVICIO DE TELEFONIA CELULAR	21,708.39
31603 SERVICIOS DE INTERNET	416,103.22
31801 SERVICIO POSTAL Y DE MENSAJERÍA	41,177.68
32301 ARRENDAMIENTO DE EQUIPO Y BIENES INFORMÁTICOS	64,069.00
33801 SERVICIOS DE VIGILANCIA	369,527.55
34401 SEGUROS Y FIANZAS	75,492.00
35101 MANTENIMIENTO Y CONSERVACIÓN DE INMUEBLES PARA LA PRESTACIÓN DE SERVICIOS ADMINISTRATIVOS	39,001.20
35102 MANTENIMIENTO Y CONSERVACIÓN DE INMUEBLES PARA LA PRESTACIÓN DE SERVICIOS PÚBLICOS	15,191.76
36101 DIFUSIÓN POR RADIO, TELEVISIÓN Y OTROS MEDIOS DE MENSAJES SOBRE PROGRAMAS Y ACTIVIDADES GUBERNAMENTALES	5,287,000.00
36301 SERVICIOS DE CREATIVIDAD, PREPRODUCCIÓN Y PRODUCCIÓN DE PUBLICIDAD, EXCEPTO INTERNET	113,000.00
38102 GASTOS DE CEREMONIAL DE LOS TITULARES DE LAS DEPENDENCIAS Y ENTIDADES	14,114.04
38201 GASTOS DE ORDEN SOCIAL Y CULTURAL	2,579.16
38301 CONGRESOS Y CONVENCIONES	506,392.92
0313 REPRESENTACION DEL GOBIERNO DEL ESTADO EN MEXICO,	12,923,411.10
1000 SERVICIOS PERSONALES	
11301 SUELDO BASE AL PERSONAL PERMANENTE	2,614,272.84
13103 QUINQUENIOS BURÓCRATAS	11,181.36
13201 PRIMAS DE VACACIONES Y DOMINICAL	171,521.16
13202 AGUINALDO	931,769.04

GOBIERNO DEL ESTADO DE COAHUILA DE ZARAGOZA
PRESUPUESTO DE EGRESOS 2018
PARTIDA POR DEPENDENCIA
(PESOS)

Pág. 21

13404 COMPENSACIONES BURÓCRATAS	4,226,102.04
13414 BONOS, AYUDA PARA SERVICIOS Y UNIFORMES	1,232,819.88
14101 APORTACIONES AL ISSSTE	241,819.92
14104 APORTACIÓN AL INSTITUTO ESTATAL DE PENSIONES	475,874.04
15401 PRESTACIONES ESTABLECIDAS POR CONDICIONES GENERALES DE TRABAJO O CONTRATOS COLECTIVOS DE TRABAJO	31,007.38
2000 MATERIALES Y SUMINISTROS	
21101 MATERIALES Y ÚTILES DE OFICINA	40,000.00
21201 MATERIALES Y ÚTILES DE IMPRESIÓN Y REPRODUCCIÓN	25,000.00
21401 MATERIALES Y ÚTILES CONSUMIBLES PARA EL PROCESAMIENTO EN EQUIPOS Y BIENES INFORMÁTICOS	102,751.35
21501 MATERIAL DE APOYO INFORMATIVO	7,696.88
21601 MATERIAL DE LIMPIEZA	25,000.00
22104 PRODUCTOS ALIMENTICIOS PARA EL PERSONAL EN INSTALACIONES DE LAS DEPENDENCIAS Y ENTIDADES	50,000.00
24601 MATERIAL ELÉCTRICO Y ELECTRÓNICO	1,000.00
24701 ARTÍCULOS METÁLICOS PARA LA CONSTRUCCIÓN	1,000.00
24801 MATERIALES COMPLEMENTARIOS	1,000.00
24901 OTROS MATERIALES Y ARTÍCULOS DE CONSTRUCCIÓN Y REPARACIÓN	1,000.00
26104 COMBUSTIBLES, LUBRICANTES Y ADITIVOS PARA VEHÍCULOS TERRESTRES, AÉREOS, MARÍTIMOS, LACUSTRES Y FLUVIALES ASIGNADOS A SERVIDORES PÚBLICOS	95,000.00
29101 HERRAMIENTAS MENORES	10,000.00
29601 REFACCIONES Y ACCESORIOS MENORES DE EQUIPO DE TRANSPORTE	18,000.00
3000 SERVICIOS GENERALES	
31101 SERVICIO DE ENERGÍA ELÉCTRICA	15,000.00
31401 SERVICIO TELEFÓNICO CONVENCIONAL	33,729.54
31501 SERVICIO DE TELEFONIA CELULAR	24,684.46
31801 SERVICIO POSTAL Y DE MENSAJERÍA	25,000.00
32201 ARRENDAMIENTO DE EDIFICIOS Y LOCALES	1,781,208.00
32301 ARRENDAMIENTO DE EQUIPO Y BIENES INFORMÁTICOS	20,000.00
32505 ARRENDAMIENTO DE VEHÍCULOS TERRESTRES, AÉREOS, MARÍTIMOS, LACUSTRES Y FLUVIALES PARA SERVIDORES PÚBLICOS	30,000.00
33801 SERVICIOS DE VIGILANCIA	162,140.16
34401 SEGUROS Y FIANZAS	15,884.00
35101 MANTENIMIENTO Y CONSERVACIÓN DE INMUEBLES PARA LA PRESTACIÓN DE SERVICIOS ADMINISTRATIVOS	114,197.28
35301 MANTENIMIENTO Y CONSERVACIÓN DE BIENES INFORMÁTICOS	35,000.00
35501 MANTENIMIENTO Y CONSERVACIÓN DE VEHÍCULOS TERRESTRES, AÉREOS, MARÍTIMOS, LACUSTRES Y FLUVIALES	50,000.00
37104 PASAJES AÉREOS NACIONALES PARA SERVIDORES PÚBLICOS DE MANDO EN EL DESEMPEÑO DE COMISIONES Y FUNCIONES OFICIALES	125,000.00
37504 VIÁTICOS NACIONALES PARA SERVIDORES PÚBLICOS EN EL DESEMPEÑO DE FUNCIONES OFICIALES	90,000.00
37505 CUOTAS Y PEAJES	2,751.77
38301 CONGRESOS Y CONVENCIONES	70,000.00
39202 OTROS IMPUESTOS Y DERECHOS	15,000.00

GOBIERNO DEL ESTADO DE COAHUILA DE ZARAGOZA
PRESUPUESTO DE EGRESOS 2018
PARTIDA POR DEPENDENCIA
(PESOS)

Pág. 22

0314 SECRETARIA DE MEDIO AMBIENTE Y RECURSOS NATURALES	60,300,864.46
1000 SERVICIOS PERSONALES	
11301 SUELDO BASE AL PERSONAL PERMANENTE	13,591,420.68
13103 QUINQUENIOS BURÓCRATAS	31,294.56
13201 PRIMAS DE VACACIONES Y DOMINICAL	942,026.64
13202 AGUINALDO	4,301,895.60
13404 COMPENSACIONES BURÓCRATAS	14,746,445.16
13414 BONOS, AYUDA PARA SERVICIOS Y UNIFORMES	7,158,732.60
14101 APORTACIONES AL ISSSTE	1,249,468.08
14104 APORTACIÓN AL INSTITUTO ESTATAL DE PENSIONES	2,704,083.48
15401 PRESTACIONES ESTABLECIDAS POR CONDICIONES GENERALES DE TRABAJO O CONTRATOS COLECTIVOS DE TRABAJO	694,392.53
2000 MATERIALES Y SUMINISTROS	
21101 MATERIALES Y ÚTILES DE OFICINA	43,071.96
21401 MATERIALES Y ÚTILES CONSUMIBLES PARA EL PROCESAMIENTO EN EQUIPOS Y BIENES INFORMÁTICOS	19,927.04
21501 MATERIAL DE APOYO INFORMATIVO	1,312.92
21601 MATERIAL DE LIMPIEZA	32,825.28
21701 MATERIALES Y SUMINISTROS PARA PLANTELES EDUCATIVOS	5,470.88
22106 PRODUCTOS ALIMENTICIOS PARA EL PERSONAL DERIVADO DE ACTIVIDADES EXTRAORDINARIAS	1,318.44
23901 OTROS PRODUCTOS ADQUIRIDOS COMO MATERIA PRIMA	36,918.00
24801 MATERIALES COMPLEMENTARIOS	470.88
25901 OTROS PRODUCTOS QUÍMICOS	753.36
26103 COMBUSTIBLES, LUBRICANTES Y ADITIVOS PARA VEHÍCULOS TERRESTRES, AÉREOS, MARÍTIMOS, LACUSTRES Y FLUVIALES DESTINADOS A SERVICIOS ADMINISTRATIVOS	276,491.24
29101 HERRAMIENTAS MENORES	9,035.96
29901 REFACCIONES Y ACCESORIOS MENORES OTROS BIENES MUEBLES	5,470.88
3000 SERVICIOS GENERALES	
31101 SERVICIO DE ENERGÍA ELÉCTRICA	928,868.90
31201 SERVICIO DE GAS	6,771.38
31301 SERVICIO DE AGUA	727,761.88
31401 SERVICIO TELEFÓNICO CONVENCIONAL	361,161.96
31801 SERVICIO POSTAL Y DE MENSAJERÍA	21,412.20
32301 ARRENDAMIENTO DE EQUIPO Y BIENES INFORMÁTICOS	71,645.93
33101 SERVICIOS DE AUDITORÍA	1,718.52
33801 SERVICIOS DE VIGILANCIA	2,081,966.66
34101 SERVICIOS BANCARIOS Y FINANCIEROS	2,433.48
34401 SEGUROS Y FIANZAS	785,654.26

GOBIERNO DEL ESTADO DE COAHUILA DE ZARAGOZA

PRESUPUESTO DE EGRESOS 2018

PARTIDA POR DEPENDENCIA

(PESOS)

Pág. 23

34501 SEGUROS DE BIENES PATRIMONIALES	862.68
35101 MANTENIMIENTO Y CONSERVACIÓN DE INMUEBLES PARA LA PRESTACIÓN DE SERVICIOS ADMINISTRATIVOS	290,392.68
35102 MANTENIMIENTO Y CONSERVACIÓN DE INMUEBLES PARA LA PRESTACIÓN DE SERVICIOS PÚBLICOS	3,938.16
35501 MANTENIMIENTO Y CONSERVACIÓN DE VEHÍCULOS TERRESTRES, AÉREOS, MARÍTIMOS, LACUSTRES Y FLUVIALES	215,544.60
35802 MANEJO DE DESECHOS	12,492.80
36101 DIFUSIÓN POR RADIO, TELEVISIÓN Y OTROS MEDIOS DE MENSAJES SOBRE PROGRAMAS Y ACTIVIDADES GUBERNAMENTALES	3,270,000.00
36301 SERVICIOS DE CREATIVIDAD, PREPRODUCCIÓN Y PRODUCCIÓN DE PUBLICIDAD, EXCEPTO INTERNET	102,000.00
37504 VIÁTICOS NACIONALES PARA SERVIDORES PÚBLICOS EN EL DESEMPEÑO DE FUNCIONES OFICIALES	77,697.36
38203 ESPECTÁCULOS CULTURALES	6,876.60
38301 CONGRESOS Y CONVENCIONES	458,838.24
4000 TRANSFERENCIAS, ASIGNACIONES, SUBSIDIOS Y OTRAS AYUDAS	
44101 AYUDAS CULTURALES Y SOCIALES	5,020,000.00
0318 SECRETARIA DE CULTURA	236,379,744.49
1000 SERVICIOS PERSONALES	
11301 SUELDO BASE AL PERSONAL PERMANENTE	40,820,828.04
13103 QUINQUENIOS BURÓCRATAS	545,239.56
13201 PRIMAS DE VACACIONES Y DOMINICAL	4,326,707.40
13202 AGUINALDO	9,770,910.60
13404 COMPENSACIONES BURÓCRATAS	21,514,019.16
13414 BONOS, AYUDA PARA SERVICIOS Y UNIFORMES	18,560,091.48
14101 APORTACIONES AL ISSSTE	3,770,924.28
14104 APORTACIÓN AL INSTITUTO ESTATAL DE PENSIONES	8,231,848.44
15401 PRESTACIONES ESTABLECIDAS POR CONDICIONES GENERALES DE TRABAJO O CONTRATOS COLECTIVOS DE TRABAJO	6,436,393.17
2000 MATERIALES Y SUMINISTROS	
21101 MATERIALES Y ÚTILES DE OFICINA	96,703.08
21201 MATERIALES Y ÚTILES DE IMPRESIÓN Y REPRODUCCIÓN	44,000.00
3000 SERVICIOS GENERALES	
31101 SERVICIO DE ENERGÍA ELÉCTRICA	2,890,338.60
31301 SERVICIO DE AGUA	620,513.97
31401 SERVICIO TELEFÓNICO CONVENCIONAL	550,341.52
31801 SERVICIO POSTAL Y DE MENSAJERÍA	57,995.55
32201 ARRENDAMIENTO DE EDIFICIOS Y LOCALES	2,353,308.00
32301 ARRENDAMIENTO DE EQUIPO Y BIENES INFORMÁTICOS	146,658.60
33304 SERVICIOS DE MANTENIMIENTO DE APLICACIONES INFORMÁTICAS	19,107.60
33801 SERVICIOS DE VIGILANCIA	364,599.20
34401 SEGUROS Y FIANZAS	432,916.00

GOBIERNO DEL ESTADO DE COAHUILA DE ZARAGOZA	
PRESUPUESTO DE EGRESOS 2018	
PARTIDA POR DEPENDENCIA	
(PESOS)	
Pág. 24	
34501 SEGUROS DE BIENES PATRIMONIALES	65,078.76
35101 MANTENIMIENTO Y CONSERVACIÓN DE INMUEBLES PARA LA PRESTACIÓN DE SERVICIOS ADMINISTRATIVOS	69,401.64
35501 MANTENIMIENTO Y CONSERVACIÓN DE VEHÍCULOS TERRESTRES, AÉREOS, MARÍTIMOS, LACUSTRES Y FLUVIALES	247,525.20
35902 SERVICIOS DE FUMIGACIÓN	108,000.00
36101 DIFUSIÓN POR RADIO, TELEVISIÓN Y OTROS MEDIOS DE MENSAJES SOBRE PROGRAMAS Y ACTIVIDADES GUBERNAMENTALES	43,395,000.00
36301 SERVICIOS DE CREATIVIDAD, PREPRODUCCIÓN Y PRODUCCIÓN DE PUBLICIDAD, EXCEPTO INTERNET	1,105,000.00
36902 OTROS GASTOS DE DIFUSIÓN E INFORMACIÓN	5,750,000.00
38201 GASTOS DE ORDEN SOCIAL Y CULTURAL	5,101,094.64
4000 TRANSFERENCIAS, ASIGNACIONES, SUBSIDIOS Y OTRAS AYUDAS	
41101 ASIGNACIONES PRESUPUESTARIAS AL PODER EJECUTIVO	9,120,000.00
44101 AYUDAS CULTURALES Y SOCIALES	49,865,200.00
0320 SECRETARIA DEL TRABAJO	145,437,233.26
1000 SERVICIOS PERSONALES	
11301 SUELDO BASE AL PERSONAL PERMANENTE	28,723,123.68
13103 QUINQUENIOS BURÓCRATAS	282,015.24
13201 PRIMAS DE VACACIONES Y DOMINICAL	2,797,354.56
13202 AGUINALDO	8,007,198.24
13404 COMPENSACIONES BURÓCRATAS	24,401,983.92
13414 BONOS, AYUDA PARA SERVICIOS Y UNIFORMES	12,449,535.48
14101 APORTACIONES AL ISSSTE	2,646,735.72
14104 APORTACIÓN AL INSTITUTO ESTATAL DE PENSIONES	5,772,021.96
15401 PRESTACIONES ESTABLECIDAS POR CONDICIONES GENERALES DE TRABAJO O CONTRATOS COLECTIVOS DE TRABAJO	3,562,757.28
2000 MATERIALES Y SUMINISTROS	
21101 MATERIALES Y ÚTILES DE OFICINA	366,015.72
21201 MATERIALES Y ÚTILES DE IMPRESIÓN Y REPRODUCCIÓN	37,289.24
21401 MATERIALES Y ÚTILES CONSUMIBLES PARA EL PROCESAMIENTO EN EQUIPOS Y BIENES INFORMÁTICOS	53,270.36
21501 MATERIAL DE APOYO INFORMATIVO	1,200.00
21601 MATERIAL DE LIMPIEZA	74,578.60
21701 MATERIALES Y SUMINISTROS PARA PLANTELES EDUCATIVOS	5,000.00
22102 PRODUCTOS ALIMENTICIOS PARA EL PERSONAL DERIVADOS DE LA PRESTACIÓN DE SERVICIOS PÚBLICOS EN UNIDADES DE SALUD, EDUCATIVAS, DE READAPTACIÓN SOCIAL Y OTRAS	3,074.16
23201 INSUMOS TEXTILES ADQUIRIDOS COMO MATERIA PRIMA	2,223.84
24801 MATERIALES COMPLEMENTARIOS	2,027.64
26103 COMBUSTIBLES, LUBRICANTES Y ADITIVOS PARA VEHÍCULOS TERRESTRES, AÉREOS, MARÍTIMOS, LACUSTRES Y FLUVIALES DESTINADOS A SERVICIOS ADMINISTRATIVOS	904,152.01
26105 COMBUSTIBLES, LUBRICANTES Y ADITIVOS PARA MAQUINARIA, EQUIPO DE PRODUCCIÓN Y SERVICIOS ADMINISTRATIVOS	26,928.72
29101 HERRAMIENTAS MENORES	37,289.24

GOBIERNO DEL ESTADO DE COAHUILA DE ZARAGOZA
PRESUPUESTO DE EGRESOS 2018
PARTIDA POR DEPENDENCIA
(PESOS)

Pág. 25

3000 SERVICIOS GENERALES	
31101 SERVICIO DE ENERGÍA ELÉCTRICA	1,627,258.34
31201 SERVICIO DE GAS	2,378.64
31301 SERVICIO DE AGUA	154,444.07
31401 SERVICIO TELEFÓNICO CONVENCIONAL	774,229.29
31501 SERVICIO DE TELEFONIA CELULAR	63,744.72
31801 SERVICIO POSTAL Y DE MENSAJERÍA	263,336.77
32101 ARRENDAMIENTO DE TERRENOS	2,186.64
32201 ARRENDAMIENTO DE EDIFICIOS Y LOCALES	1,538,411.33
32301 ARRENDAMIENTO DE EQUIPO Y BIENES INFORMÁTICOS	490,364.57
33101 SERVICIOS DE AUDITORÍA	29,792.52
33304 SERVICIOS DE MANTENIMIENTO DE APLICACIONES INFORMÁTICAS	14,162.04
33801 SERVICIOS DE VIGILANCIA	574,405.56
34101 SERVICIOS BANCARIOS Y FINANCIEROS	3,827.28
34401 SEGUROS Y FIANZAS	174,068.36
35101 MANTENIMIENTO Y CONSERVACIÓN DE INMUEBLES PARA LA PRESTACIÓN DE SERVICIOS ADMINISTRATIVOS	725,295.84
35102 MANTENIMIENTO Y CONSERVACIÓN DE INMUEBLES PARA LA PRESTACIÓN DE SERVICIOS PÚBLICOS	31,003.68
35501 MANTENIMIENTO Y CONSERVACIÓN DE VEHÍCULOS TERRESTRES, AÉREOS, MARÍTIMOS, LACUSTRES Y FLUVIALES	2,562,011.40
35801 SERVICIOS DE LAVANDERÍA, LIMPIEZA E HIGIENE	670,099.12
35802 MANEJO DE DESECHOS	4,180.00
35902 SERVICIOS DE FUMIGACIÓN	8,100.00
36101 DIFUSIÓN POR RADIO, TELEVISIÓN Y OTROS MEDIOS DE MENSAJES SOBRE PROGRAMAS Y ACTIVIDADES GUBERNAMENTALES	34,758,000.00
36301 SERVICIOS DE CREATIVIDAD, PREPRODUCCIÓN Y PRODUCCIÓN DE PUBLICIDAD, EXCEPTO INTERNET	742,000.00
37501 VIÁTICOS NACIONALES PARA LABORES EN CAMPO Y SUPERVISIÓN	41,992.32
38101 GASTOS CEREMONIAL Y ORDEN SOCIAL PARA EL EJECUTIVO FEDERAL	13,081.68
38201 GASTOS DE ORDEN SOCIAL Y CULTURAL	13,083.48
4000 TRANSFERENCIAS, ASIGNACIONES, SUBSIDIOS Y OTRAS AYUDAS	
41101 ASIGNACIONES PRESUPUESTARIAS AL PODER EJECUTIVO	10,000,000.00
0321 SECRETARIA DE LA JUVENTUD	12,934,459.73
1000 SERVICIOS PERSONALES	
11301 SUeldo BASE AL PERSONAL PERMANENTE	2,162,571.36
13201 PRIMAS DE VACACIONES Y DOMINICAL	133,090.32
13202 AGUINALDO	748,735.20
13404 COMPENSACIONES BURÓCRATAS	2,855,264.28
13414 BONOS, AYUDA PARA SERVICIOS Y UNIFORMES	1,211,202.48
14101 APORTACIONES AL ISSSTE	200,682.00
14104 APORTACIÓN AL INSTITUTO ESTATAL DE PENSIONES	430,351.80

GOBIERNO DEL ESTADO DE COAHUILA DE ZARAGOZA		Pág. 26
PRESUPUESTO DE EGRESOS 2018		
PARTIDA POR DEPENDENCIA		
(PESOS)		
15401 PRESTACIONES ESTABLECIDAS POR CONDICIONES GENERALES DE TRABAJO O CONTRATOS COLECTIVOS DE TRABAJO	60,254.20	
2000 MATERIALES Y SUMINISTROS		
21101 MATERIALES Y ÚTILES DE OFICINA	57,642.00	
21401 MATERIALES Y ÚTILES CONSUMIBLES PARA EL PROCESAMIENTO EN EQUIPOS Y BIENES INFORMÁTICOS	43,800.00	
21601 MATERIAL DE LIMPIEZA	8,114.40	
22104 PRODUCTOS ALIMENTICIOS PARA EL PERSONAL EN INSTALACIONES DE LAS DEPENDENCIAS Y ENTIDADES	3,171.72	
26103 COMBUSTIBLES, LUBRICANTES Y ADITIVOS PARA VEHÍCULOS TERRESTRES, AÉREOS, MARÍTIMOS, LACUSTRES Y FLUVIALES DESTINADOS A SERVICIOS ADMINISTRATIVOS	14,801.28	
27201 PRENDAS DE PROTECCIÓN PERSONAL	3,876.48	
3000 SERVICIOS GENERALES		
31101 SERVICIO DE ENERGÍA ELÉCTRICA	98,342.92	
31301 SERVICIO DE AGUA	138,441.46	
31401 SERVICIO TELEFÓNICO CONVENCIONAL	75,732.67	
31501 SERVICIO DE TELEFONIA CELULAR	8,247.40	
31801 SERVICIO POSTAL Y DE MENSAJERÍA	10,572.36	
32201 ARRENDAMIENTO DE EDIFICIOS Y LOCALES	1,458,047.68	
32301 ARRENDAMIENTO DE EQUIPO Y BIENES INFORMÁTICOS	15,835.84	
33101 SERVICIOS DE AUDITORÍA	6,730.92	
33304 SERVICIOS DE MANTENIMIENTO DE APLICACIONES INFORMÁTICAS	13,708.92	
34401 SEGUROS Y FIANZAS	30,288.20	
34501 SEGUROS DE BIENES PATRIMONIALES	2,114.40	
35101 MANTENIMIENTO Y CONSERVACIÓN DE INMUEBLES PARA LA PRESTACIÓN DE SERVICIOS ADMINISTRATIVOS	164,700.00	
35102 MANTENIMIENTO Y CONSERVACIÓN DE INMUEBLES PARA LA PRESTACIÓN DE SERVICIOS PÚBLICOS	38,765.40	
35501 MANTENIMIENTO Y CONSERVACIÓN DE VEHÍCULOS TERRESTRES, AÉREOS, MARÍTIMOS, LACUSTRES Y FLUVIALES	176,421.96	
36101 DIFUSIÓN POR RADIO, TELEVISIÓN Y OTROS MEDIOS DE MENSAJES SOBRE PROGRAMAS Y ACTIVIDADES GUBERNAMENTALES	1,719,000.00	
36301 SERVICIOS DE CREATIVIDAD, PREPRODUCCIÓN Y PRODUCCIÓN DE PUBLICIDAD, EXCEPTO INTERNET	29,000.00	
37504 VIÁTICOS NACIONALES PARA SERVIDORES PÚBLICOS EN EL DESEMPEÑO DE FUNCIONES OFICIALES	85,988.88	
38101 GASTOS CEREMONIAL Y ORDEN SOCIAL PARA EL EJECUTIVO FEDERAL	130,400.04	
38201 GASTOS DE ORDEN SOCIAL Y CULTURAL	798,563.16	
0322 SECRETARIA DE LA MUJER	31,472,020.74	
1000 SERVICIOS PERSONALES		
11301 SUELDO BASE AL PERSONAL PERMANENTE	3,391,908.48	
13103 QUINQUENIOS BURÓCRATAS	9,586.08	
13201 PRIMAS DE VACACIONES Y DOMINICAL	245,580.48	
13202 AGUINALDO	1,113,701.76	
13404 COMPENSACIONES BURÓCRATAS	4,381,577.88	
13414 BONOS, AYUDA PARA SERVICIOS Y UNIFORMES	1,538,481.96	
14101 APORTACIONES AL ISSSTE	295,706.04	

GOBIERNO DEL ESTADO DE COAHUILA DE ZARAGOZA
PRESUPUESTO DE EGRESOS 2018
PARTIDA POR DEPENDENCIA
(PESOS)

Pág. 27

14104 APORTACIÓN AL INSTITUTO ESTATAL DE PENSIONES	676,897.32
15401 PRESTACIONES ESTABLECIDAS POR CONDICIONES GENERALES DE TRABAJO O CONTRATOS COLECTIVOS DE TRABAJO	188,034.38
2000 MATERIALES Y SUMINISTROS	
21101 MATERIALES Y ÚTILES DE OFICINA	14,358.60
21601 MATERIAL DE LIMPIEZA	3,000.00
21701 MATERIALES Y SUMINISTROS PARA PLANTELES EDUCATIVOS	4,000.00
22104 PRODUCTOS ALIMENTICIOS PARA EL PERSONAL EN INSTALACIONES DE LAS DEPENDENCIAS Y ENTIDADES	1,251.12
22301 UTENSILIOS PARA EL SERVICIO DE ALIMENTACIÓN	600.00
24801 MATERIALES COMPLEMENTARIOS	3,000.00
24901 OTROS MATERIALES Y ARTÍCULOS DE CONSTRUCCIÓN Y REPARACIÓN	3,421.76
26103 COMBUSTIBLES, LUBRICANTES Y ADITIVOS PARA VEHÍCULOS TERRESTRES, AÉREOS, MARÍTIMOS, LACUSTRES Y FLUVIALES DESTINADOS A SERVICIOS ADMINISTRATIVOS	105,709.28
26105 COMBUSTIBLES, LUBRICANTES Y ADITIVOS PARA MAQUINARIA, EQUIPO DE PRODUCCIÓN Y SERVICIOS ADMINISTRATIVOS	2,422.68
27201 PRENDAS DE PROTECCIÓN PERSONAL	1,023.60
29101 HERRAMIENTAS MENORES	1,200.00
29901 REFACCIONES Y ACCESORIOS MENORES OTROS BIENES MUEBLES	6,000.00
3000 SERVICIOS GENERALES	
31101 SERVICIO DE ENERGÍA ELÉCTRICA	111,121.45
31201 SERVICIO DE GAS	4,491.14
31301 SERVICIO DE AGUA	50,084.28
31401 SERVICIO TELEFÓNICO CONVENCIONAL	327,504.00
31801 SERVICIO POSTAL Y DE MENSAJERÍA	4,616.36
32201 ARRENDAMIENTO DE EDIFICIOS Y LOCALES	66,996.45
32301 ARRENDAMIENTO DE EQUIPO Y BIENES INFORMÁTICOS	29,886.12
33101 SERVICIOS DE AUDITORÍA	688.56
33304 SERVICIOS DE MANTENIMIENTO DE APLICACIONES INFORMÁTICAS	3,064.92
33801 SERVICIOS DE VIGILANCIA	66,655.32
34401 SEGUROS Y FIANZAS	45,540.00
35101 MANTENIMIENTO Y CONSERVACIÓN DE INMUEBLES PARA LA PRESTACIÓN DE SERVICIOS ADMINISTRATIVOS	62,666.40
35501 MANTENIMIENTO Y CONSERVACIÓN DE VEHÍCULOS TERRESTRES, AÉREOS, MARÍTIMOS, LACUSTRES Y FLUVIALES	173,573.52
35802 MANEJO DE DESECHOS	8,844.20
36101 DIFUSIÓN POR RADIO, TELEVISIÓN Y OTROS MEDIOS DE MENSAJES SOBRE PROGRAMAS Y ACTIVIDADES GUBERNAMENTALES	5,600,000.00
36301 SERVICIOS DE CREATIVIDAD, PREPRODUCCIÓN Y PRODUCCIÓN DE PUBLICIDAD, EXCEPTO INTERNET	248,000.00
37504 VIÁTICOS NACIONALES PARA SERVIDORES PÚBLICOS EN EL DESEMPEÑO DE FUNCIONES OFICIALES	32,872.44
38101 GASTOS CEREMONIAL Y ORDEN SOCIAL PARA EL EJECUTIVO FEDERAL	23,117.28
38201 GASTOS DE ORDEN SOCIAL Y CULTURAL	624,836.88
4000 TRANSFERENCIAS, ASIGNACIONES, SUBSIDIOS Y OTRAS AYUDAS	
41101 ASIGNACIONES PRESUPUESTARIAS AL PODER EJECUTIVO	12,000,000.00

GOBIERNO DEL ESTADO DE COAHUILA DE ZARAGOZA
PRESUPUESTO DE EGRESOS 2018
PARTIDA POR DEPENDENCIA
(PESOS)

Pág. 28

0323 PROCURADURIA PARA NIÑOS, NIÑAS Y LA FAMILIA COAHUILA	24,493,641.64
1000 SERVICIOS PERSONALES	
11301 SUeldo BASE AL PERSONAL PERMANENTE	3,945,371.76
13103 QUINQUENIOS BURÓCRATAS	9,586.08
13201 PRIMAS DE VACACIONES Y DOMINICAL	284,515.20
13202 AGUINALDO	1,224,744.24
13404 COMPENSACIONES BURÓCRATAS	4,198,687.44
13414 BONOS, AYUDA PARA SERVICIOS Y UNIFORMES	1,860,218.88
14101 APORTACIONES AL ISSSTE	365,268.96
14104 APORTACIÓN AL INSTITUTO ESTATAL DE PENSIONES	787,036.68
15401 PRESTACIONES ESTABLECIDAS POR CONDICIONES GENERALES DE TRABAJO O CONTRATOS COLECTIVOS DE TRABAJO	277,843.98
2000 MATERIALES Y SUMINISTROS	
21101 MATERIALES Y ÚTILES DE OFICINA	295,199.00
21401 MATERIALES Y ÚTILES CONSUMIBLES PARA EL PROCESAMIENTO EN EQUIPOS Y BIENES INFORMÁTICOS	65,999.84
21502 MATERIAL PARA INFORMACIÓN EN ACTIVIDADES DE INVESTIGACIÓN CIENTÍFICA Y TECNOLÓGICA.	115,999.84
21601 MATERIAL DE LIMPIEZA	131,999.80
22104 PRODUCTOS ALIMENTICIOS PARA EL PERSONAL EN INSTALACIONES DE LAS DEPENDENCIAS Y ENTIDADES	22,719.84
22106 PRODUCTOS ALIMENTICIOS PARA EL PERSONAL DERIVADO DE ACTIVIDADES EXTRAORDINARIAS	52,000.00
25101 PRODUCTOS QUÍMICOS BÁSICOS	14,399.88
25301 MEDICINAS Y PRODUCTOS FARMACÉUTICOS	32,000.00
26103 COMBUSTIBLES, LUBRICANTES Y ADITIVOS PARA VEHÍCULOS TERRESTRES, AÉREOS, MARÍTIMOS, LACUSTRES Y FLUVIALES DESTINADOS A SERVICIOS ADMINISTRATIVOS	1,107,888.53
27101 VESTUARIO Y UNIFORMES	100,000.00
3000 SERVICIOS GENERALES	
31101 SERVICIO DE ENERGÍA ELÉCTRICA	500,756.68
31301 SERVICIO DE AGUA	207,573.04
31401 SERVICIO TELEFÓNICO CONVENCIONAL	332,348.10
31501 SERVICIO DE TELEFONIA CELULAR	31,717.33
31602 SERVICIOS DE TELECOMUNICACIONES	15,999.84
31603 SERVICIOS DE INTERNET	255,543.76
31801 SERVICIO POSTAL Y DE MENSAJERÍA	27,099.88
32201 ARRENDAMIENTO DE EDIFICIOS Y LOCALES	516,683.76
32301 ARRENDAMIENTO DE EQUIPO Y BIENES INFORMÁTICOS	224,760.76
33101 SERVICIOS DE AUDITORÍA	115,999.56
33801 SERVICIOS DE VIGILANCIA	44,337.18
34101 SERVICIOS BANCARIOS Y FINANCIEROS	14,879.88
34401 SEGUROS Y FIANZAS	224,303.12
35101 MANTENIMIENTO Y CONSERVACIÓN DE INMUEBLES PARA LA PRESTACIÓN DE SERVICIOS ADMINISTRATIVOS	468,599.72
35201 MANTENIMIENTO Y CONSERVACIÓN DE MOBILIARIO Y EQUIPO DE ADMINISTRACIÓN	55,999.80
35501 MANTENIMIENTO Y CONSERVACIÓN DE VEHÍCULOS TERRESTRES, AÉREOS, MARÍTIMOS, LACUSTRES Y FLUVIALES	1,583,196.88
35701 MANTENIMIENTO Y CONSERVACIÓN MAQUINARIA Y EQUIPO	15,999.84
35801 SERVICIOS DE LAVANDERÍA, LIMPIEZA E HIGIENE	649,561.60
35902 SERVICIOS DE FUMIGACIÓN	15,999.84
36101 DIFUSIÓN POR RADIO, TELEVISIÓN Y OTROS MEDIOS DE MENSAJES SOBRE PROGRAMAS Y ACTIVIDADES GUBERNAMENTALES	4,000,000.00
37104 PASAJES AÉREOS NACIONALES PARA SERVIDORES PÚBLICOS DE MANDO EN EL DESEMPEÑO DE COMISIONES Y FUNCIONES OFICIALES	119,999.64
37504 VIÁTICOS NACIONALES PARA SERVIDORES PÚBLICOS EN EL DESEMPEÑO DE FUNCIONES OFICIALES	45,599.76
38301 CONGRESOS Y CONVENCIONES	103,999.68
39901 OTROS SERVICIOS GENERALES	16,599.84
39902 GASTOS MENORES	14,602.20

GOBIERNO DEL ESTADO DE COAHUILA DE ZARAGOZA
PRESUPUESTO DE EGRESOS 2018
PARTIDA POR DEPENDENCIA
(PESOS)

Pág. 29

0401 PARTICIPACIONES MUNICIPALES	6,544,575,975.52
8000 PARTICIPACIONES Y APORTACIONES	
81101 FONDO GENERAL DE PARTICIPACIONES	2,744,811,800.00
81201 FONDO DE FOMENTO MUNICIPAL	558,698,906.00
81301 PARTICIPACIÓN DEL IMPUESTO ESPECIAL SOBRE PRODUCCIÓN Y SERVICIOS	83,634,042.00
81302 PARTICIPACIÓN DEL IMPUESTO SOBRE AUTOMÓVILES NUEVOS	66,837,462.60
81303 FONDO DE FISCALIZACIÓN PARA ENTIDADES	140,906,761.34
81304 PARTICIPACIÓN DEL IMPUESTO A LOS COMBUSTIBLES	141,708,831.78
81306 FONDO DE EXTRACCIÓN DE HIDROCARBUROS	1,865,915.40
81307 FONDO PARA ENTIDADES Y MUNICIPIOS PRODUCTORES DE HIDROCARBUROS	125,809,800.00
81401 OTROS CONCEPTOS PARTICIPABLES DE LA FEDERACIÓN A ENTIDADES FEDERATIVAS	338,240,997.40
83202 FONDO PARA EL FORTALECIMIENTO DE LOS MUNICIPIOS	1,784,817,692.00
83203 FONDO DE INFRAESTRUCTURA SOCIAL MUNICIPAL	557,243,767.00
0501 SISTEMA PARA EL DESARROLLO INTEGRAL DE LA FAMILIA	541,522,987.76
4000 TRANSFERENCIAS, ASIGNACIONES, SUBSIDIOS Y OTRAS AYUDAS	
41401 ASIGNACIONES A ORGANISMOS DESCENTRALIZADOS	446,349,281.09
41403 ASIGNACIONES PRESUPUESTARIAS SERVICIOS PERSONALES PARA ORGANISMOS	95,173,706.67
0507 CENTRO DE JUSTICIA PARA LAS MUJERES	27,324,965.42
4000 TRANSFERENCIAS, ASIGNACIONES, SUBSIDIOS Y OTRAS AYUDAS	
41401 ASIGNACIONES A ORGANISMOS DESCENTRALIZADOS	14,000,000.00
41403 ASIGNACIONES PRESUPUESTARIAS SERVICIOS PERSONALES PARA ORGANISMOS	13,324,965.42
0510 INSTITUTO ESTATAL DEL DEPORTE DE COAHUILA	116,505,723.09
4000 TRANSFERENCIAS, ASIGNACIONES, SUBSIDIOS Y OTRAS AYUDAS	
41401 ASIGNACIONES A ORGANISMOS DESCENTRALIZADOS	51,965,623.09
41403 ASIGNACIONES PRESUPUESTARIAS SERVICIOS PERSONALES PARA ORGANISMOS	64,540,100.00
0512 INSTITUTO COAHUILENSE DEL CATASTRO	26,977,122.25
4000 TRANSFERENCIAS, ASIGNACIONES, SUBSIDIOS Y OTRAS AYUDAS	
41401 ASIGNACIONES A ORGANISMOS DESCENTRALIZADOS	2,396,159.25
41403 ASIGNACIONES PRESUPUESTARIAS SERVICIOS PERSONALES PARA ORGANISMOS	24,580,963.00
0514 C.E.R.T.T.U.R.C.	17,483,345.52
4000 TRANSFERENCIAS, ASIGNACIONES, SUBSIDIOS Y OTRAS AYUDAS	
41401 ASIGNACIONES A ORGANISMOS DESCENTRALIZADOS	1,136,513.52
41403 ASIGNACIONES PRESUPUESTARIAS SERVICIOS PERSONALES PARA ORGANISMOS	16,346,832.00
0515 INSTITUTO ESTATAL PARA LA CONSTRUCCION DE ESCUELAS	168,840,769.00
4000 TRANSFERENCIAS, ASIGNACIONES, SUBSIDIOS Y OTRAS AYUDAS	
41401 ASIGNACIONES A ORGANISMOS DESCENTRALIZADOS	168,840,769.00
0516 SERVICIOS DE SALUD DE COAHUILA	1,900,502,359.00
4000 TRANSFERENCIAS, ASIGNACIONES, SUBSIDIOS Y OTRAS AYUDAS	
41401 ASIGNACIONES A ORGANISMOS DESCENTRALIZADOS	1,900,502,359.00
0517 COECYT	13,653,044.00
4000 TRANSFERENCIAS, ASIGNACIONES, SUBSIDIOS Y OTRAS AYUDAS	
41401 ASIGNACIONES A ORGANISMOS DESCENTRALIZADOS	6,650,000.00
41403 ASIGNACIONES PRESUPUESTARIAS SERVICIOS PERSONALES PARA ORGANISMOS	7,003,044.00

**GOBIERNO DEL ESTADO DE COAHUILA DE ZARAGOZA
PRESUPUESTO DE EGRESOS 2018
PARTIDA POR DEPENDENCIA
(PESOS)**

Pág. 30

0518 COLEGIO DE EDUCACION PROFESIONAL TECNICA	147,003,156.00
4000 TRANSFERENCIAS, ASIGNACIONES, SUBSIDIOS Y OTRAS AYUDAS	
41401 ASIGNACIONES A ORGANISMOS DESCENTRALIZADOS	147,003,156.00
0524 INSTITUTO COAHUILENSE DE ADULTOS MAYORES	3,048,850.21
4000 TRANSFERENCIAS, ASIGNACIONES, SUBSIDIOS Y OTRAS AYUDAS	
41401 ASIGNACIONES A ORGANISMOS DESCENTRALIZADOS	638,358.00
41403 ASIGNACIONES PRESUPUESTARIAS SERVICIOS PERSONALES PARA ORGANISMOS	2,410,492.21
0528 PROMOTORA PARA EL DESARROLLO RURAL	14,139,875.00
4000 TRANSFERENCIAS, ASIGNACIONES, SUBSIDIOS Y OTRAS AYUDAS	
41403 ASIGNACIONES PRESUPUESTARIAS SERVICIOS PERSONALES PARA ORGANISMOS	14,139,875.00
0530 COMISION ESTATAL DE LA VIVIENDA	15,869,675.00
4000 TRANSFERENCIAS, ASIGNACIONES, SUBSIDIOS Y OTRAS AYUDAS	
41401 ASIGNACIONES A ORGANISMOS DESCENTRALIZADOS	15,869,675.00
0531 INSTITUTO DE SERVICIOS DE SALUD REHABILITACION Y EDUCACION ESPECIAL E INTEGRAL	36,000,000.00
4000 TRANSFERENCIAS, ASIGNACIONES, SUBSIDIOS Y OTRAS AYUDAS	
41402 ASIGNACIONES PARA INVERSIÓN A ORGANISMOS DESCENTRALIZADOS	36,000,000.00
0532 COMISION ESTATAL DE VICTIMAS	17,640,686.00
4000 TRANSFERENCIAS, ASIGNACIONES, SUBSIDIOS Y OTRAS AYUDAS	
41401 ASIGNACIONES A ORGANISMOS DESCENTRALIZADOS	5,017,156.00
41403 ASIGNACIONES PRESUPUESTARIAS SERVICIOS PERSONALES PARA ORGANISMOS	12,623,530.00
0533 RADIO COAHUILA	10,500,491.00
4000 TRANSFERENCIAS, ASIGNACIONES, SUBSIDIOS Y OTRAS AYUDAS	
41401 ASIGNACIONES A ORGANISMOS DESCENTRALIZADOS	6,232,526.00
41403 ASIGNACIONES PRESUPUESTARIAS SERVICIOS PERSONALES PARA ORGANISMOS	4,267,965.00
0534 REGIMEN ESTATAL DE PROTECCION SOCIAL EN SALUD	450,000,000.00
4000 TRANSFERENCIAS, ASIGNACIONES, SUBSIDIOS Y OTRAS AYUDAS	
41401 ASIGNACIONES A ORGANISMOS DESCENTRALIZADOS	450,000,000.00
0536 SECRETARIA EJECUTIVA DEL SISTEMA ESTATAL ANTICORRUPCION	35,468,000.00
4000 TRANSFERENCIAS, ASIGNACIONES, SUBSIDIOS Y OTRAS AYUDAS	
41402 ASIGNACIONES PARA INVERSIÓN A ORGANISMOS DESCENTRALIZADOS	20,001,751.30
41403 ASIGNACIONES PRESUPUESTARIAS SERVICIOS PERSONALES PARA ORGANISMOS	15,466,248.70
0601 SERVICIO DE LA DEUDA	4,055,772,477.92
9000 DEUDA PÚBLICA	
91101 AMORTIZACIÓN DE LA DEUDA INTERNA CON INSTITUCIONES DE CRÉDITO	264,072,551.40
92101 INTERESES DE LA DEUDA INTERNA CON INSTITUCIONES DE CRÉDITO	3,201,883,522.56
94101 GASTOS DE LA DEUDA PÚBLICA INTERNA	9,298,550.73
95101 COSTO POR COBERTURAS	80,517,853.23
99101 ADEUDOS DE EJERCICIOS FISCALES ANTERIORES (ADEFAS)	500,000,000.00
0801 INSTITUTO COAHUILENSE DE ACCESO A LA INFORMACION	45,649,000.00
4000 TRANSFERENCIAS, ASIGNACIONES, SUBSIDIOS Y OTRAS AYUDAS	
41404 ASIGNACIONES PRESUPUESTARIAS A ORGANOS AUTÓNOMOS	45,649,000.00
0901 COMISION ESTATAL DE DERECHOS HUMANOS	38,511,751.00
4000 TRANSFERENCIAS, ASIGNACIONES, SUBSIDIOS Y OTRAS AYUDAS	
41403 ASIGNACIONES PRESUPUESTARIAS SERVICIOS PERSONALES PARA ORGANISMOS	22,418,035.00
41404 ASIGNACIONES PRESUPUESTARIAS A ORGANOS AUTÓNOMOS	16,093,716.00

GOBIERNO DEL ESTADO DE COAHUILA DE ZARAGOZA PRESUPUESTO DE EGRESOS 2018 PARTIDA POR DEPENDENCIA (PESOS)		Pág. 31
1001 COMISION COAHUILENSE DE CONCILIACION Y ARBITRAJE MEDICO		4,775,881.00
4000 TRANSFERENCIAS, ASIGNACIONES, SUBSIDIOS Y OTRAS AYUDAS		
41403 ASIGNACIONES PRESUPUESTARIAS SERVICIOS PERSONALES PARA ORGANISMOS		3,620,761.00
41404 ASIGNACIONES PRESUPUESTARIAS A ORGANOS AUTÓNOMOS		1,155,120.00
1101 INSTITUTO ELCTORAL DE COAHUILA		374,835,749.00
4000 TRANSFERENCIAS, ASIGNACIONES, SUBSIDIOS Y OTRAS AYUDAS		
41404 ASIGNACIONES PRESUPUESTARIAS A ORGANOS AUTÓNOMOS		374,835,749.00
1201 TRIBUNAL ELECTORAL DE COAHUILA		32,104,443.00
4000 TRANSFERENCIAS, ASIGNACIONES, SUBSIDIOS Y OTRAS AYUDAS		
41403 ASIGNACIONES PRESUPUESTARIAS SERVICIOS PERSONALES PARA ORGANISMOS		25,569,087.00
41404 ASIGNACIONES PRESUPUESTARIAS A ORGANOS AUTÓNOMOS		6,535,356.00
1301 FISCALIA GENERAL DEL ESTADO DE COAHUILA DE ZARAGOZA		787,982,941.00
4000 TRANSFERENCIAS, ASIGNACIONES, SUBSIDIOS Y OTRAS AYUDAS		
41403 ASIGNACIONES PRESUPUESTARIAS SERVICIOS PERSONALES PARA ORGANISMOS		655,163,123.47
41404 ASIGNACIONES PRESUPUESTARIAS A ORGANOS AUTÓNOMOS		132,819,817.53
1401 TRIBUNAL DE JUSTICIA ADMINISTRATIVA DE COAHUILA DE ZARAGOZA		65,726,694.78
4000 TRANSFERENCIAS, ASIGNACIONES, SUBSIDIOS Y OTRAS AYUDAS		
41403 ASIGNACIONES PRESUPUESTARIAS SERVICIOS PERSONALES PARA ORGANISMOS		46,245,694.78
41404 ASIGNACIONES PRESUPUESTARIAS A ORGANOS AUTÓNOMOS		19,481,000.00
Total general		47,701,551,405.00

ANEXO 33

GOBIERNO DEL ESTADO DE COAHUILA DE ZARAGOZA
PRESUPUESTO DE EGRESOS 2018
CLASIFICACIÓN PROGRAMÁTICA
(PESOS)

PROGRAMA	MODALIDAD	IMPORTE
SUBSIDIOS		
Sujetos a Reglas de Operación	S	579,662,936.00
Otros Subsidios	U	6,138,589,258.49
DESEMPEÑO DE LAS FUNCIONES		
Provisión de Bienes Públicos	B	-
Prestación de Servicios públicos	E	1,334,675,853.46
Promoción y Fomento	F	1,128,331,762.70
Regulación y Supervisión	G	-
Proyectos de Inversión	K	4,545,453,509.35
Planeación, seguimiento y evaluación de políticas públicas	P	-
Específicos	R	6,525,041,956.12
ADMINISTRATIVOS Y DE APOYO		
Apoyo al proceso presupuestario y para mejorar la eficiencia institucional	M	16,837,231,087.18
Apoyo a la función pública y al mejoramiento de la gestión	O	8,149,372.16
Operaciones Ajenas	W	-
COMPROMISOS		
Obligaciones de cumplimiento de resolución jurisdiccional	L	-
Desastres Naturales	N	4,067,216.10
OBLIGACIONES		
Pensiones y Jubilaciones	J	-
Aportaciones a la seguridad social	T	-
Aportaciones a fondos de estabilización	Y	-
pensiones	Z	-
PROGRAMAS DE GASTO FEDERALIZADO		
Gasto Federalizado	I	-
PARTICIPACIONES A ENTIDADES FEDERATIVAS Y MUNICIPIOS		
Participaciones a entidades federativas y municipios	C	6,544,575,975.52
COSTO FINANCIERO , DEUDA O APOYOS A DEUDORES Y AHORRADORES DE LA BANCA		
Costo financiero, deuda o apoyos a deudores y ahorradores de la banca	D	3,555,772,477.92
ADEUDOS DE EJERCICIOS FISCALES ANTERIORES		
Adeudos de ejercicios fiscales anteriores	H	500,000,000.00
TOTAL		47,701,551,405.00

**Gobierno del Estado de Coahuila de Zaragoza
Presupuesto de Egresos 2018
Evaluaciones**

Programa Anual de Evaluación 2017



Anexo 3b: Evaluaciones Estratégicas de Desempeño 2016-2017 a realizarse a Fondos de Aportaciones Federales en el ámbito estatal, cuya Instancia de Coordinación será el Consejo

No.	Entidades Federativas	Fondo
1	Baja California Sur	Fondo de Aportaciones para la Nómina Educativa y Gasto Operativo
2	Campeche	
3	Colima	
4	Guerrero	
5	Nuevo León	
6	Querétaro	
7	San Luis Potosí	
8	Sonora	
9	Baja California	Fondo de Aportaciones para los Servicios de Salud
10	Jalisco	
11	Tabasco	
12	Coahuila de Zaragoza	
13	Estado de México	Fondo de Aportaciones para la Educación Tecnológica y de Adultos
14	Nayarit	
15	Chiapas	
16	Ciudad de México	
17	Guanajuato	
18	Morelos	
19	Yucatán	

Fuente: <https://www.gob.mx/sedesol/documentos/programa-anual-de-evaluacion-para-el-ejercicio-fiscal-2017>

Índice de Información Presupuestal Estatal 2017

ÍNDICE DE INFORMACIÓN PRESUPUESTAL ESTATAL 2017

#FinanzasPúblicas • #IIFE2017

COAHUILA

CALIFICACIÓN EN
EL IIFE 2017

100%

POSICIÓN IIFE 2017

1º

POSICIÓN IIFE 2016

1º

TOTAL DEL
PRESUPUESTO (MDP)

\$43,697.94

GASTO POR
HABITANTE (PESOS)

\$14,423

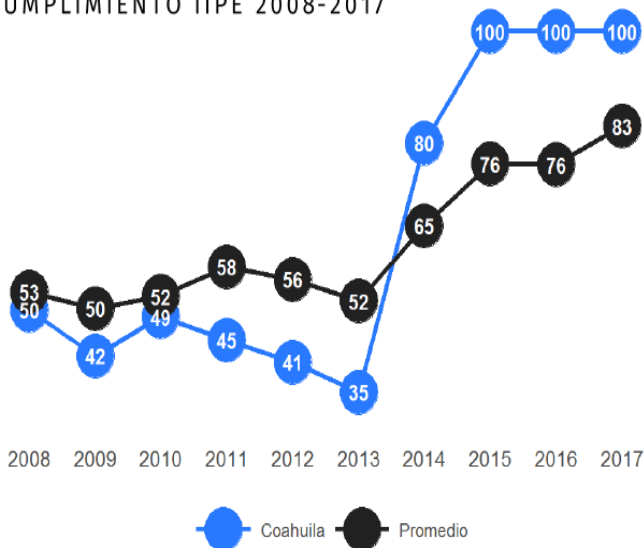
DATOS IMPORTANTES

100% de cumplimiento en la evaluación

Por tercer año consecutivo **obtiene el 1º lugar**

Destinará **\$3,554.92 millones de pesos** al pago de su deuda

CUMPLIMIENTO IIFE 2008-2017



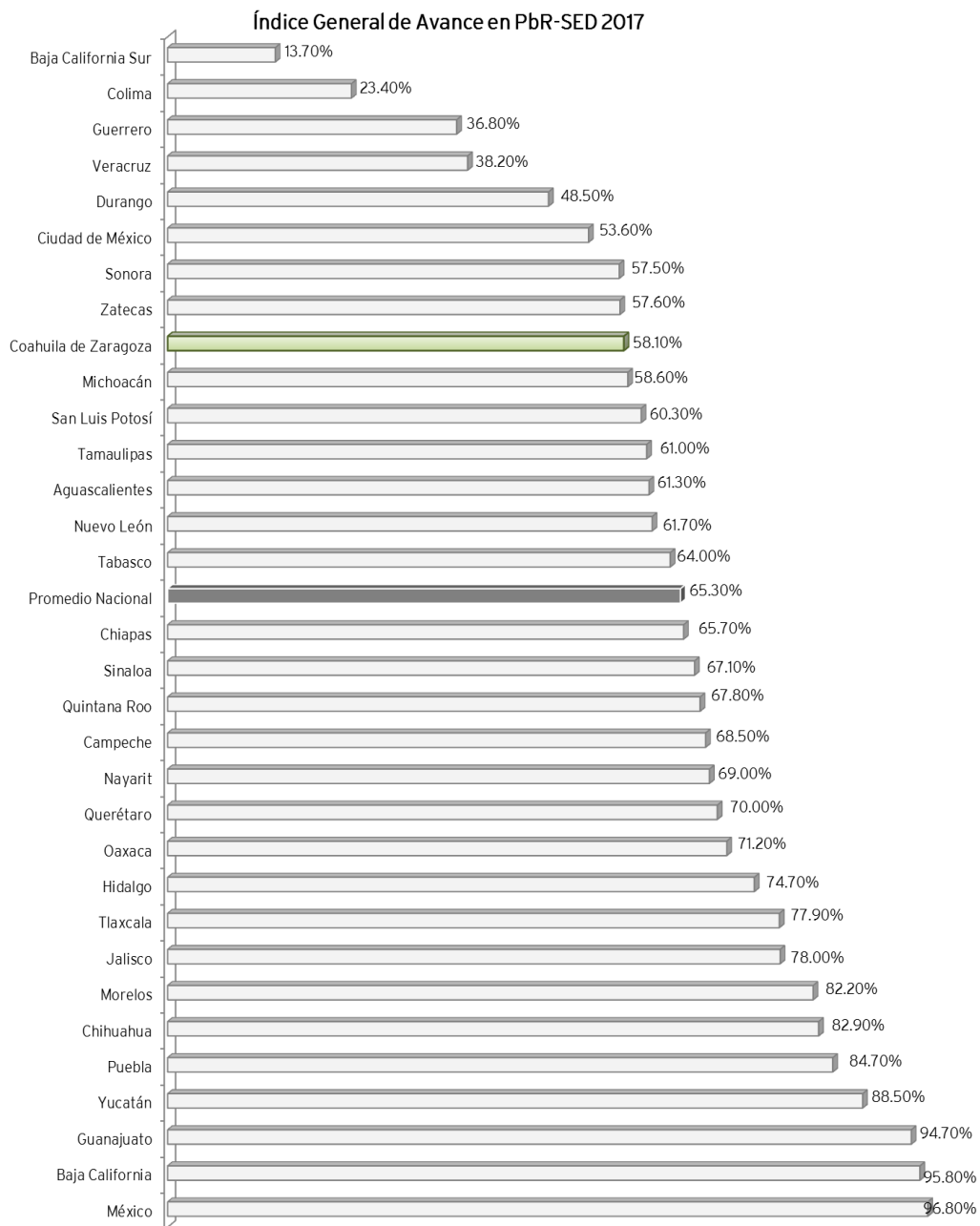
Consulta la ficha completa en: [IMCO.org.mx/finanzaspublicas](http://imco.org.mx/finanzaspublicas)

[@IMCOmx](https://twitter.com/IMCOmx)

[/IMCOmx](https://www.facebook.com/IMCOmx)

[/IMCOmexico](https://www.youtube.com/channel/UCIMCOmx)

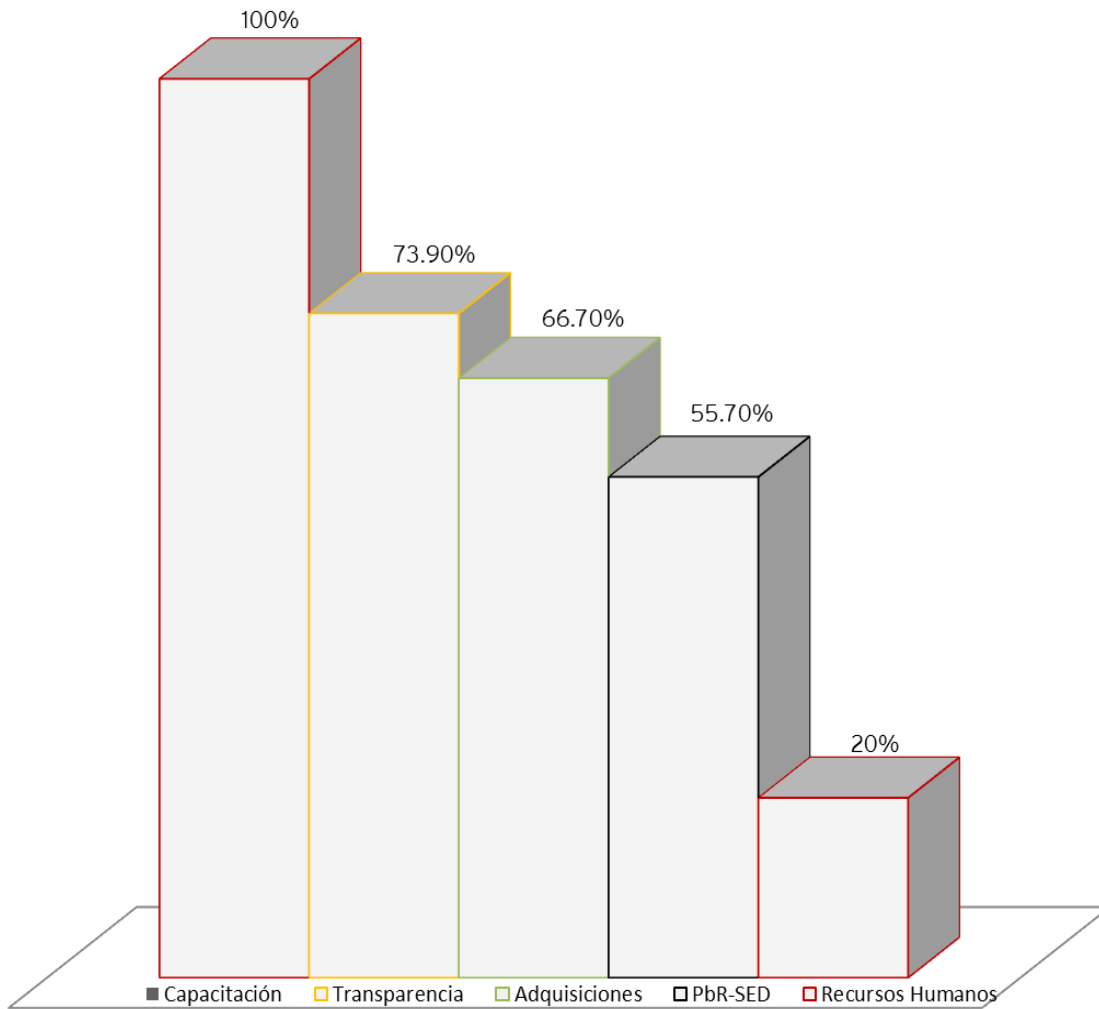
Fuente: <http://imco.org.mx/temas/indice-informacion-presupuestal-estatal-2017/>



Fuente: http://www.transparenciapresupuestaria.gob.mx/work/models/PTP/Entidades_Federativas/Diagnostico/pbr_se_d_informe2017.pdf

Índice General de Avance en PbR-SED 2017 Coahuila

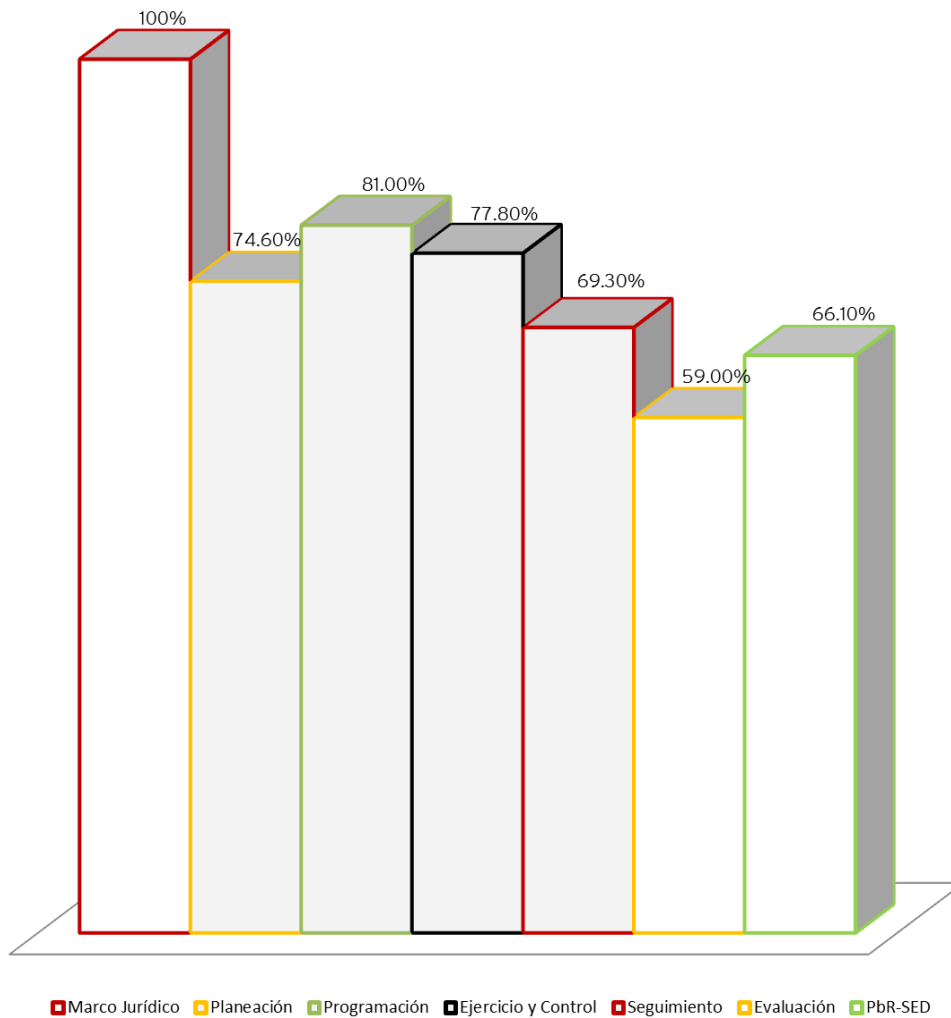
Avance por Sección



Fuente: http://www.transparenciapresupuestaria.gob.mx/work/models/PTP/Entidades_Federativas/Diagnostico/pbr_sed_informe2017.pdf

Índice General de Avance en PbR-SED 2017 Coahuila

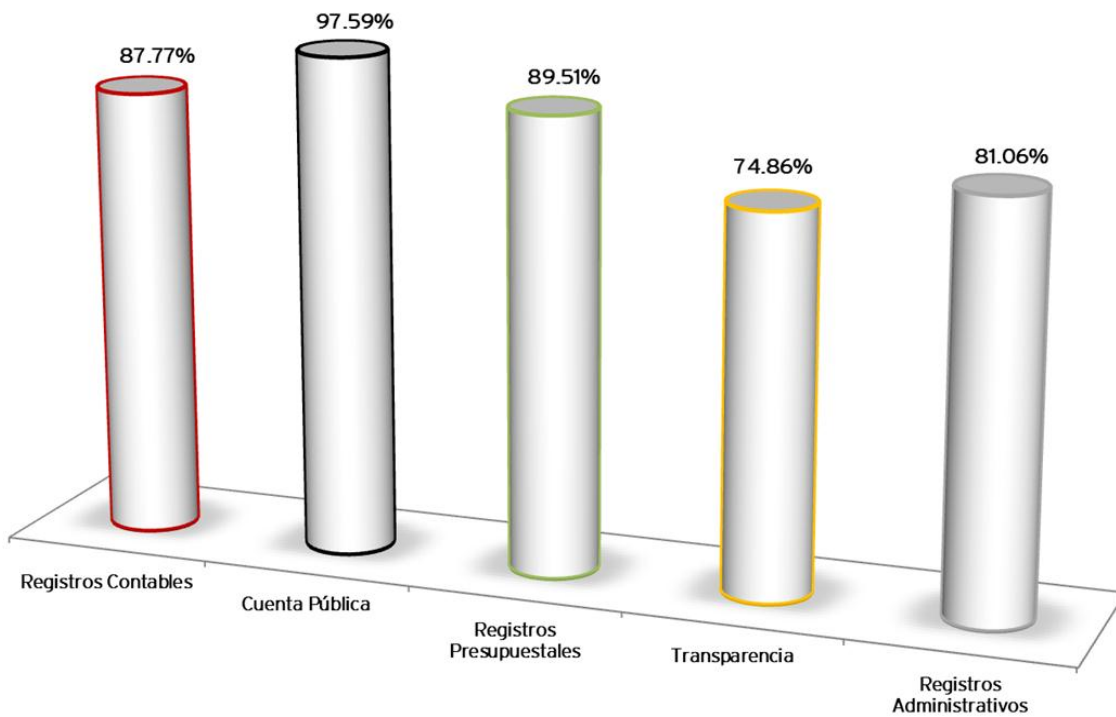
Avance por Categoría



Fuente: http://www.transparenciapresupuestaria.gob.mx/work/models/PTP/Entidades_Federativas/Diagnostico/pbr_sed_informe2017.pdf

2da. Evaluación Trimestral de la Armonización Contable 2017

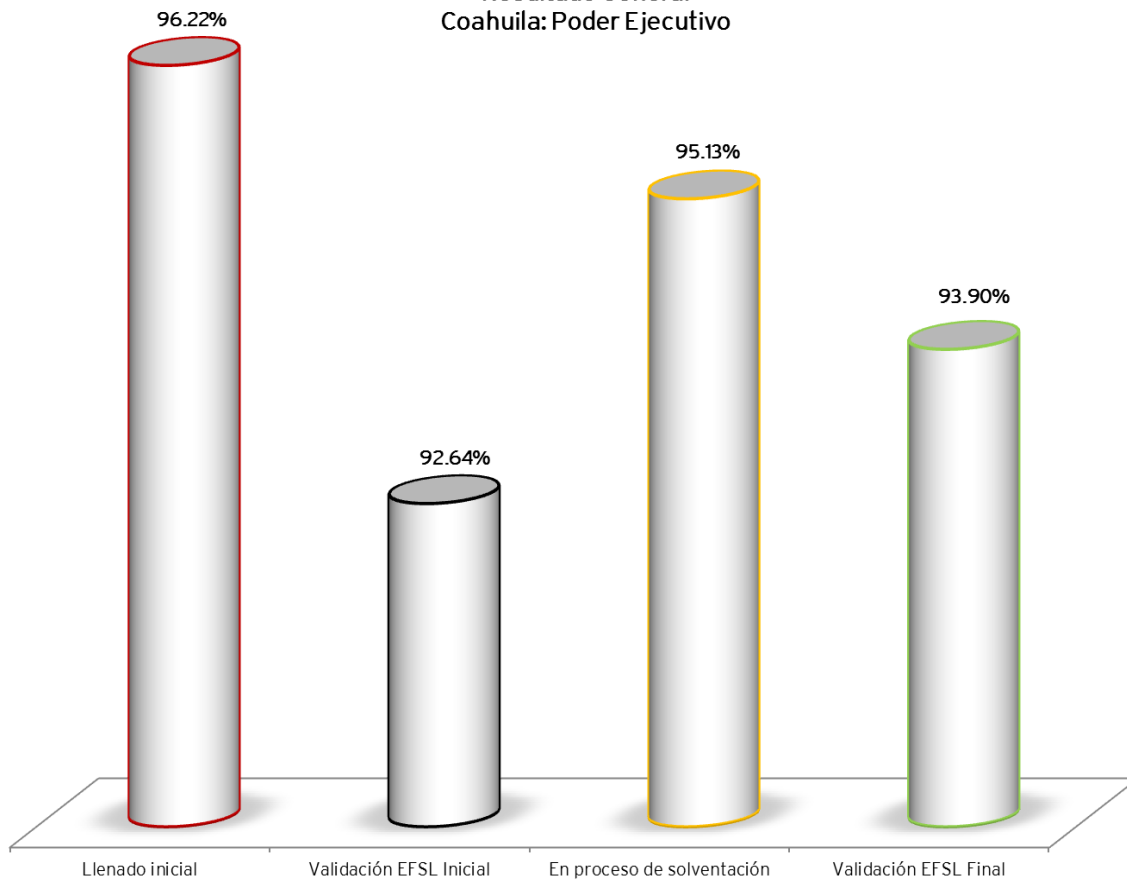
Calificación promedio por apartado



Fuente: <http://www.conac.gob.mx/es/CONAC/Transparencia>

2da. Evaluación Trimestral
de la Armonización Contable 2017

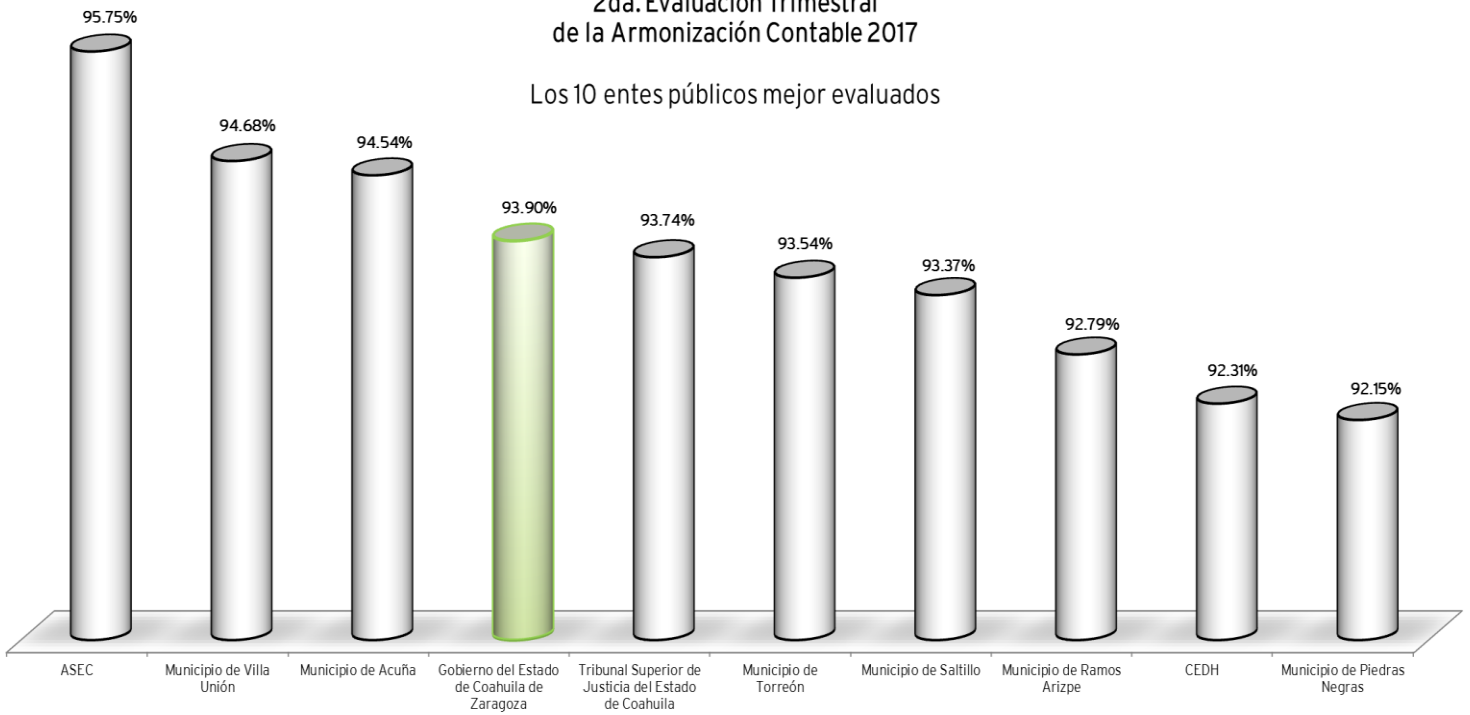
Resultado General
Coahuila: Poder Ejecutivo



Fuente:
<http://www.conac.gob.mx/es/CONAC/Transparencia>

2da. Evaluación Trimestral de la Armonización Contable 2017

Los 10 entes públicos mejor evaluados



Fuente: <http://www.conac.gob.mx/es/CONAC/Transparencia>

ANEXO 35

**Gobierno del Estado de Coahuila de Zaragoza
Presupuesto de Egresos 2018**

DIFUSIÓN A LA CIUDADANÍA DE LA LEY DE INGRESOS Y DEL PRESUPUESTO DE EGRESOS 2018

PREGUNTAS /APARTADOS	CONSIDERACIONES
<p>¿QUÉ ES LA LEY DE INGRESOS Y CUÁL ES SU IMPORTANCIA?</p>	<p>La Ley de ingresos es un documento aprobado por el Congreso del Estado, así como también es el instrumento legal que establece los conceptos tributarios a cargo de los ciudadanos, protegiéndolos de cualquier cobro indebido o en demasía por parte de la Autoridad.</p> <p>Dicho documento proporciona elementos a las autoridades gubernamentales para calcular los ingresos en materia tributaria, que servirán como fuentes presupuestal para atender las necesidades de los coahuilenses.</p> <p>Es importante señalar que estos ingresos representan un instrumento fundamental en la implementación de políticas gubernamentales para atender las necesidades de la población vulnerable.</p>
<p>¿DE DÓNDE OBTIENEN LOS GOBIERNOS SUS INGRESOS?</p>	<p>Se establecen diversas fuentes de ingresos a través de un catálogo que comúnmente se representa en los siguientes rubros:</p> <ul style="list-style-type: none"> • Ingresos Federales • Impuestos • Derechos, • Contribuciones especiales • Aportaciones federales. • Ingresos extraordinarios
<p>¿QUÉ ES EL PRESUPUESTO DE EGRESOS Y CUÁL ES SU IMPORTANCIA?</p>	<p>El Presupuesto de Egresos es el documento jurídico y financiero que representa en forma ordenada y clasificada los gastos que el Gobierno prevé aplicar en materia de salud, educación, seguridad, desarrollo social fundamentalmente para atender las necesidad que requieren los coahuilenses.</p> <p>El gasto corriente, fundamentalmente se destina al pago de los servidores públicos y gastos inherentes a la operación de acciones por programas que la población requiere.</p> <p>La importancia de este documento normativo, obliga al Gobierno estatal a erogar moderadamente y eficientemente los recursos aprobados por la Cámara de Diputados, siendo grave el actual fuera de los gastos previstos.</p>
<p>¿EN QUÉ SE GASTA?</p>	<p>El gasto público se divide principalmente en Gasto de Inversión y Gasto Corriente. El Gasto de Inversión es utilizado para la generación de infraestructura; el Gasto corriente se utiliza para financiar subsidios, pensiones y medicinas, entre muchos otros.</p>

DIFUSIÓN A LA CIUDADANÍA DE LA LEY DE INGRESOS Y DEL PRESUPUESTO DE EGRESOS 2018

PREGUNTAS /APARTADOS	CONSIDERACIONES
¿PARA QUÉ SE GASTA?	El gasto público se destina al cumplimiento de los objetivos enmarcados en la Ley de Desarrollo para el Estado de Coahuila de Zaragoza, ya que este documento es el que contiene los requerimientos expresados por la población que dieron origen a las políticas públicas para atender éstas.
¿QUÉ PUEDEN HACER LOS CIUDADANOS?	Los ciudadanos pueden estar en permanente comunicación con las autoridades de los tres niveles de Gobierno, haciéndole saber consistencias e inconsistencias en cuanto a la aplicación de las políticas públicas, a través de la página www.coahuila.gob.mx en el menú CONTACTANOS Submenús: Atención Ciudadana, Ayuda en Línea, Preguntas Frecuentes y Sugerencias o acudir personalmente a las oficinas que integran los tres niveles de Gobierno.

Origen de los Ingresos	Importe
Total	47,701,551,405
Impuestos	3,718,737,640
Cuotas y Aportaciones de seguridad social	0
Contribuciones de mejoras	510,065,278
Derechos	2,354,520,159
Productos	57,578,524
Aprovechamientos	388,049,634
Ingresos por ventas de bienes y servicios	0
Participaciones y Aportaciones	40,248,145,170
Transferencias, Asignaciones, Subsidios y Otras Ayudas	424,455,000
Ingresos derivados de financiamientos	0
Ejemplo en cuanto a los egresos:	
¿En qué se gasta?	Importe
Total	47,701,551,405
Servicios Personales	16,762,738,681
Materiales y Suministros	656,906,638
Servicios Generales	1,248,611,436
Transferencias, Asignaciones, Subsidios y Otras Ayudas	13,429,426,841
Bienes Muebles, Inmuebles e Intangibles	71,764,410
Inversión Pública	4,545,453,509
Inversiones Financieras y Otras Provisiones	386,301,436
Participaciones y Aportaciones	6,544,575,976
Deuda Pública	4,055,772,478